

福岡県信用保証協会

Monthly Data Mail

マンスリーデータメール

2009.5 Vol. 193

保証状況・・・・・・・・・・1～2

構成比データ・・・・・・・・3～4

制度別保証状況・・・・・・・・5

地域別保証状況・・・・・・・・6

金融機関別保証状況・・7～8

- 平成 21 年 4 月 -



これからも、がんばる企業を応援します。
福岡県信用保証協会は平成 21 年 3 月で 60 周年を迎えました。

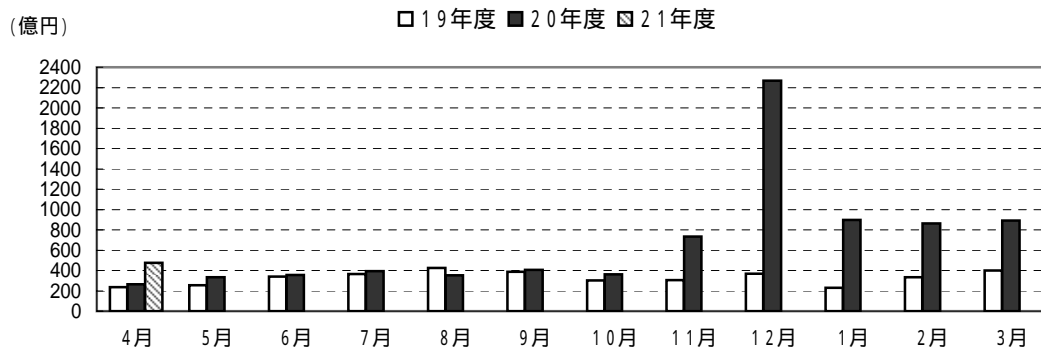
保証状況 - 平成21年4月 -

4月(月中)の保証承諾(金額)は、47,637百万円 前年同月比179.9%となりました。
 このうち、県・市融資制度は、前年同月比260.2%となりました。
 4月(月中)の代位弁済(金額)は、2,267百万円 前年同月比115.6%となりました。
 また、業種別の構成比では卸売業が全体の28.8%、建設業が22.1%を占めました。

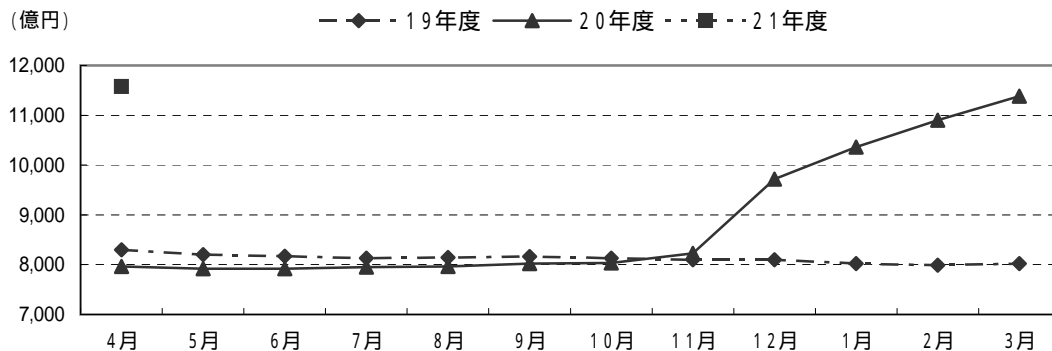
(単位:百万円)

	月 中			年 度 累 計		
	件 数	金 額	前年比(%)	件 数	金 額	前年比(%)
保証 申 込	4,664	65,119	207.2	4,664	65,119	207.2
保証 承 諾	4,067	47,637	179.9	4,067	47,637	179.9
保証債務残高	-	-	-	121,727	1,157,271	145.3
代 位 弁 済	270	2,267	115.6	270	2,267	115.6
管 理 回 収	64	459	66.2	64	459	56.2

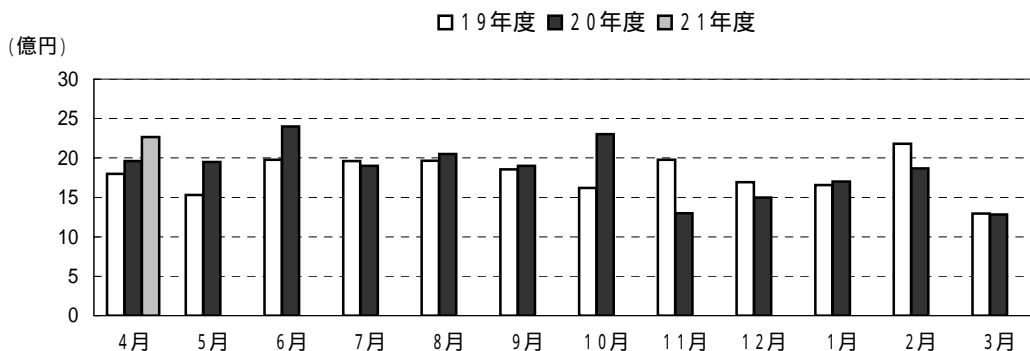
保証承諾の推移



保証債務残高の推移



代位弁済の推移



営業第1部・営業第2部・各支所別

(単位:百万円、%)

区分	保証承諾					保証債務残高			代位弁済				
	当月中		年度累計			当月末			当月中		年度累計		
	件数	金額	件数	金額	前年比	件数	金額	前年比	件数	金額	件数	金額	前年比
営業第1部	1,089	13,966	1,089	13,966	178.5	33,101	337,882	154.0	*****	*****	*****	*****	*****
営業第2部	*****	*****	*****	*****	*****	*****	*****	*****	127	1,200	127	1,200	115.0
大濠支所	857	9,358	857	9,358	174.5	27,391	241,558	144.0	*****	*****	*****	*****	*****
北九州支所	939	11,016	939	11,016	190.1	28,549	281,582	134.6	85	808	85	808	117.4
久留米支所	638	7,081	638	7,081	189.2	18,672	164,755	150.7	45	209	45	209	106.5
筑豊支所	388	4,555	388	4,555	168.1	8,879	86,757	154.6	13	50	13	50	153.0
大牟田支所	156	1,661	156	1,661	159.0	5,135	44,737	130.2	*****	*****	*****	*****	*****
合計	4,067	47,637	4,067	47,637	179.9	121,727	1,157,271	145.3	270	2,267	270	2,267	115.6

資金使途別

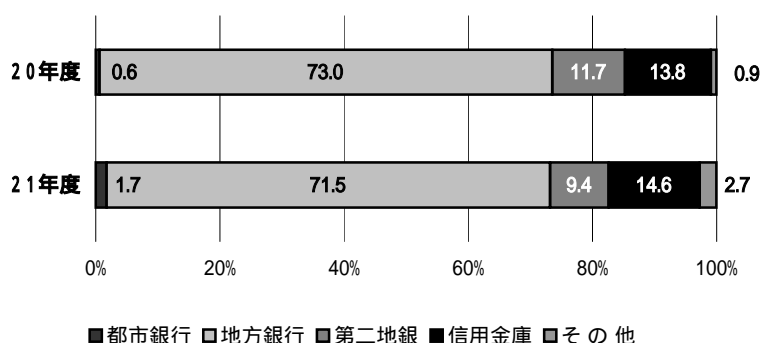
(単位:百万円、%)

区分	保証承諾						代位弁済					
	当月中		年度累計				当月中		年度累計			
	件数	金額	件数	金額	前年比	構成比	件数	金額	件数	金額	前年比	構成比
運転資金	3,611	44,201	3,611	44,201	189.0	92.8	228	2,053	228	2,053	115.8	90.6
設備資金	125	1,107	125	1,107	89.4	2.3	14	114	14	114	143.9	5.0
運転設備	331	2,329	331	2,329	125.7	4.9	28	101	28	101	91.7	4.4
合計	4,067	47,637	4,067	47,637	179.9	100.0	270	2,267	270	2,267	115.6	100.0

構成比データ - 平成21年4月 - 【保証承諾】

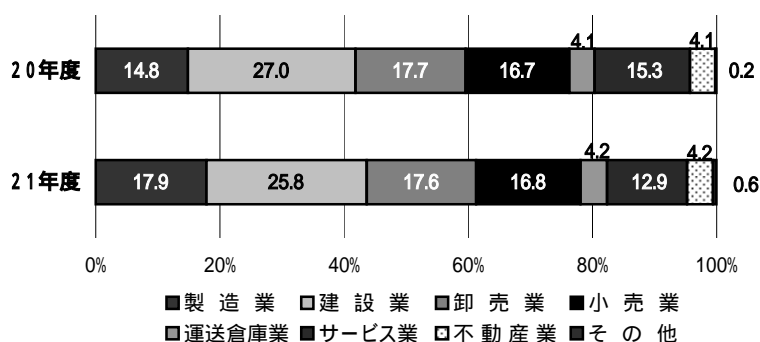
金融機関群別 (単位:百万円、%)

	21年度累計		
	金額	前年比	構成比
都市銀行	824	525.0	1.7
地方銀行	34,041	176.2	71.5
第二地銀	4,495	145.1	9.4
信用金庫	6,972	191.1	14.6
その他	1,305	522.7	2.7
合計	47,637	179.9	100.0



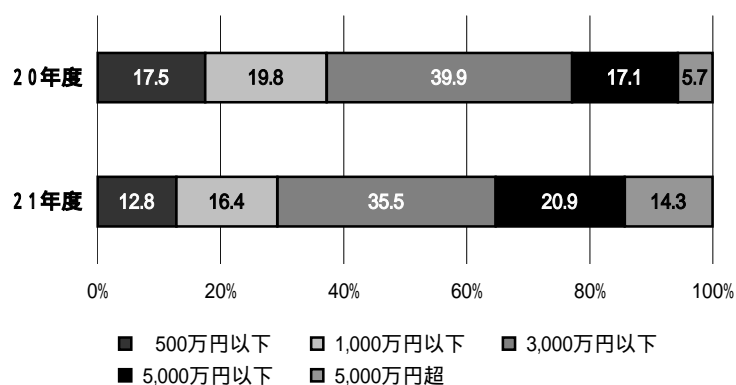
業種別 (単位:百万円、%)

	21年度累計		
	金額	前年比	構成比
製造業	8,505	216.5	17.9
建設業	12,291	171.7	25.8
卸売業	8,396	178.9	17.6
小売業	8,017	181.3	16.8
運送倉庫業	2,021	187.0	4.2
サービス業	6,158	151.6	12.9
不動産業	1,982	184.4	4.2
その他	267	469.1	0.6
合計	47,637	179.9	100.0



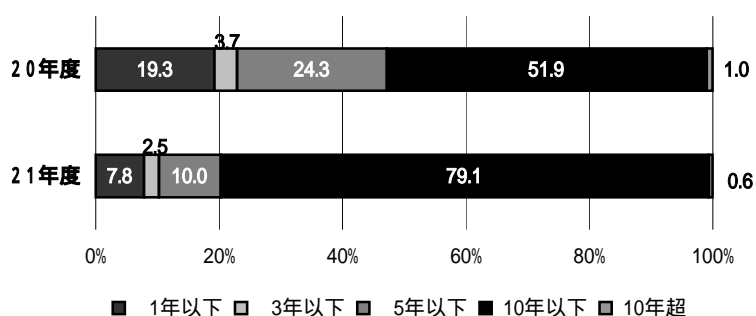
金額別 (単位:百万円、%)

	21年度累計		
	金額	前年比	構成比
500万円以下	6,100	131.9	12.8
1,000万円以下	7,833	149.7	16.4
3,000万円以下	16,904	159.8	35.5
5,000万円以下	9,980	219.9	20.9
5,000万円超	6,820	453.2	14.3
合計	47,637	179.9	100.0



期間別 (単位:百万円、%)

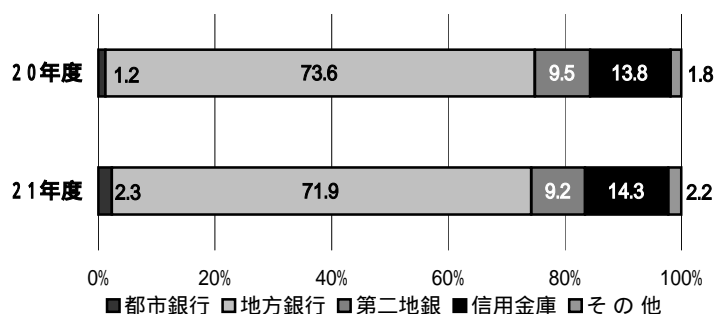
	21年度累計		
	金額	前年比	構成比
1年以下	3,724	73.0	7.8
3年以下	1,174	121.2	2.5
5年以下	4,773	74.3	10.0
10年以下	37,673	274.4	79.1
10年超	293	114.7	0.6
合計	47,637	179.9	100.0



構成比データ - 平成21年4月 - 【保証債務残高】

金融機関群別 (単位:百万円、%)

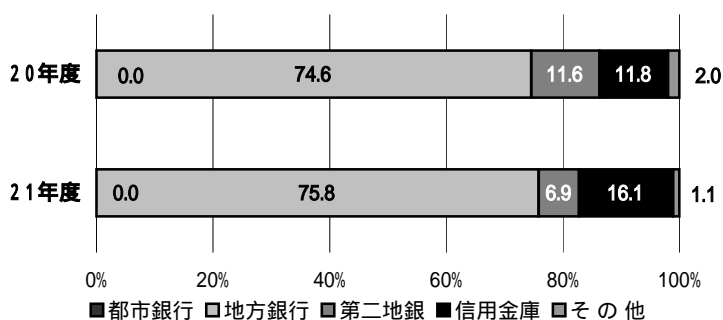
	21年度		
	金額	前年比	構成比
都市銀行	26,881	281.0	2.3
地方銀行	832,402	141.9	71.9
第二地銀	106,965	141.0	9.2
信用金庫	165,022	150.4	14.3
その他	26,001	177.1	2.2
合計	1,157,271	145.3	100.0



構成比データ - 平成21年4月 - 【代位弁済】

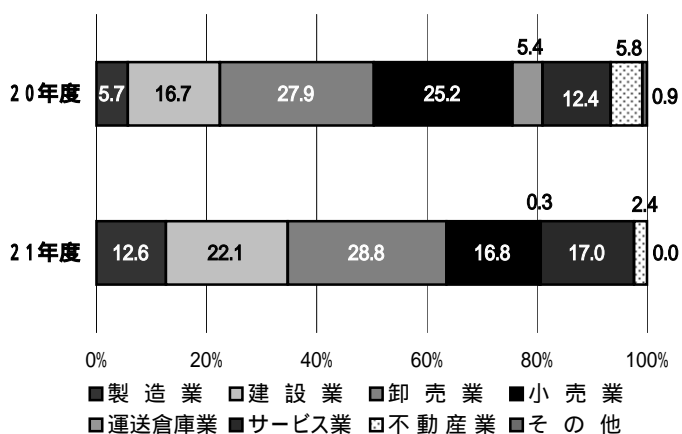
金融機関群別 (単位:百万円、%)

	21年度累計		
	金額	前年比	構成比
都市銀行	0	0.0	0.0
地方銀行	1,719	117.5	75.8
第二地銀	157	68.9	6.9
信用金庫	365	158.2	16.1
その他	25	64.3	1.1
合計	2,267	115.6	100.0



業種別 (単位:百万円、%)

	21年度累計		
	金額	前年比	構成比
製造業	285	254.6	12.6
建設業	502	153.1	22.1
卸売業	654	119.4	28.8
小売業	382	77.3	16.8
運送倉庫業	6	5.6	0.3
サービス業	385	158.7	17.0
不動産業	54	47.3	2.4
その他	0	0.0	0.0
合計	2,267	115.6	100.0



制度別保証状況 - 平成21年4月 -

(単位:百万円)

	保証承諾					保証債務残高			代位弁済		
	当月中		年度累計			当月末			年度累計		
	件数	金額	件数	金額	前年比(%)	件数	金額	前年比(%)	件数	金額	前年比(%)
協会制度	622	6,316	622	6,316	59.6	32,421	314,025	104.4	108	829	88.5
当座貸越	11	183	11	183	183.0	198	5,569	77.8	0	0	0.0
カードローン	19	64	19	64	63.4	516	2,016	78.8	1	7	0.0
長期経営	0	0	0	0	0.0	31	488	75.6	0	0	0.0
根保証	151	1,449	151	1,449	77.6	2,552	28,636	91.0	0	0	0.0
追認	2	2	2	2	146.7	13	15	66.2	0	0	0.0
金融安定化保証	0	0	0	0	0.0	285	2,117	62.9	2	12	46.4
特定社債保証	1	40	1	40	166.7	119	9,793	93.9	0	0	0.0
A B L 保証	3	109	3	109	60.0	58	1,372	106.2	0	0	0.0
経営安定関連保証	5	95	5	95	0.0	372	3,551	68.9	1	3	12.6
元気フクオカ資金	28	696	28	696	14.9	7,640	80,403	88.1	25	225	89.1
全国小口	53	199	53	199	86.8	943	2,984	254.5	1	2	0.0
全国緊急	99	1,367	99	1,367	0.0	2,254	49,830	0.0	0	0	0.0
その他	250	2,113	250	2,113	62.0	17,440	127,250	87.1	78	581	102.0
福岡県融資制度	1,633	21,315	1,633	21,315	270.4	39,212	410,554	175.3	75	603	121.4
小口事業	75	275	75	275	126.4	2,718	6,172	103.3	8	20	94.1
長期経営安定	523	6,841	523	6,841	101.6	26,177	257,619	125.9	55	529	173.7
緊急経済対策	945	13,422	945	13,422	13,095.1	7,664	130,076	3,089.0	3	14	137.2
その他	90	777	90	777	93.8	2,653	16,687	85.7	9	41	25.4
福岡市融資制度	1,071	13,683	1,071	13,683	296.3	28,738	274,468	196.1	36	386	172.7
小口事業	140	490	140	490	39.2	9,748	24,691	81.9	14	31	52.0
商工業振興(一般)	66	1,153	66	1,153	47.5	6,276	71,411	100.8	9	172	160.9
緊急経営安定化	565	8,498	565	8,498	0.0	301	4,103	0.0	0	0	0.0
その他	300	3,542	300	3,542	377.8	12,413	174,263	447.5	13	183	322.0
北九州市融資制度	529	5,071	529	5,071	179.6	15,587	134,524	130.4	41	388	133.9
小規模企業者	82	295	82	295	75.3	1,893	5,685	211.6	4	12	0.0
一般(小口)	17	102	17	102	74.6	3,226	6,768	56.2	6	15	94.0
一般(長期)	64	995	64	995	54.5	6,639	74,469	95.6	20	263	157.3
緊急経営安定	344	3,402	344	3,402	3,718.3	3,244	41,585	1,070.4	7	28	399.1
その他	22	276	22	276	73.1	585	6,016	91.0	4	70	69.7
豊前市融資制度	5	13	5	13	260.0	53	105	80.8	0	0	0.0
中間市融資制度	0	0	0	0	0.0	1	1	56.4	0	0	0.0
久留米市融資制度	186	1,130	186	1,130	250.3	4,381	19,097	142.4	8	53	430.8
大川市融資制度	5	32	5	32	92.6	308	1,120	93.7	0	0	0.0
直方市融資制度	0	0	0	0	0.0	12	22	96.6	0	0	0.0
飯塚市融資制度	0	0	0	0	0.0	287	1,096	72.5	0	0	0.0
田川市融資制度	1	2	1	2	21.4	98	197	117.6	0	0	0.0
嘉麻市融資制度	0	0	0	0	0.0	0	0	0.0	0	0	0.0
大牟田市融資制度	6	46	6	46	132.6	268	875	109.6	0	0	0.0
柳川市融資制度	9	30	9	30	105.3	361	1,186	119.8	2	7	0.0
県市融資制度計	3,445	41,321	3,445	41,321	260.2	89,306	843,246	170.2	162	1,438	140.4
合計	4,067	47,637	4,067	47,637	179.9	121,727	1,157,271	145.3	270	2,267	115.6

地域別保証状況 - 平成21年4月 -

(単位:百万円)

	保証承諾						保証債務残高			代位弁済		
	当月中		年度累計			当月末			年度累計			
	件数	金額	件数	金額	前年比(%)	件数	金額	前年比(%)	件数	金額	前年比(%)	
福岡市	1,297	16,548	1,297	16,548	175.0	41,755	422,247	151.2	84	1,017	129.3	
筑紫野市	53	710	53	710	237.3	1,629	13,656	141.6	1	2	15.5	
春日市	86	842	86	842	192.4	2,217	16,980	148.6	1	2	17.5	
大野城市	91	1,098	91	1,098	228.9	2,503	21,834	147.4	7	19	18.9	
宗像市	47	384	47	384	117.4	1,333	8,762	140.3	0	0	0.0	
太宰府市	49	486	49	486	160.2	1,241	10,911	148.5	5	23	735.3	
前原市	40	300	40	300	257.2	1,197	8,087	138.8	2	6	0.0	
古賀市	31	264	31	264	165.7	998	9,658	146.7	7	32	78.0	
福津市	22	115	22	115	157.0	739	5,767	137.8	1	8	277.5	
筑紫郡	34	466	34	466	131.4	1,291	10,265	160.7	4	17	29.6	
糟屋郡	174	1,988	174	1,988	173.2	5,092	50,699	150.7	7	27	177.6	
糸島郡	21	116	21	116	132.2	483	2,811	128.1	5	40	1103.6	
小計	1,945	23,318	1,945	23,318	176.1	60,478	581,677	150.1	124	1,192	114.4	
北九州市	730	8,269	730	8,269	169.3	23,443	235,051	134.3	80	770	146.5	
行橋市	46	653	46	653	250.4	1,083	10,622	123.1	0	0	0.0	
豊前市	24	132	24	132	277.5	511	3,954	128.8	1	2	0.0	
中間市	24	257	24	257	181.0	691	5,289	127.1	0	0	0.0	
遠賀郡	72	1,118	72	1,118	327.8	1,561	13,817	144.6	0	0	0.0	
京都郡	23	379	23	379	237.5	801	8,566	147.6	0	0	0.0	
築上郡	18	207	18	207	335.8	377	3,246	154.3	2	31	0.0	
小計	937	11,013	937	11,013	186.8	28,467	280,545	134.7	83	804	116.6	
久留米市	323	3,419	323	3,419	188.9	9,145	77,972	151.4	28	171	131.9	
八女市	44	516	44	516	198.3	1,077	10,753	153.0	0	0	0.0	
筑後市	22	184	22	184	87.2	974	7,513	129.2	0	0	0.0	
大川市	60	919	60	919	296.9	1,943	19,586	145.6	3	8	349.5	
小郡市	26	385	26	385	352.9	673	5,149	157.2	1	3	49.2	
うきは市	26	226	26	226	111.1	916	7,257	141.2	0	0	0.0	
朝倉市	44	584	44	584	223.9	1,464	13,648	147.7	0	0	0.0	
朝倉郡	27	273	27	273	172.2	667	5,860	172.5	0	0	0.0	
三井郡	11	55	11	55	95.8	292	2,735	177.7	0	0	0.0	
三潁郡	17	214	17	214	427.0	363	3,269	155.7	0	0	0.0	
八女郡	35	329	35	329	135.1	1,021	8,809	161.2	1	1	13.1	
小計	635	7,104	635	7,104	193.3	18,535	162,552	150.6	33	183	94.4	
直方市	50	730	50	730	143.7	1,291	14,670	165.1	2	5	51.6	
飯塚市	140	1,797	140	1,797	153.8	3,310	32,691	151.1	6	21	119.4	
田川市	40	316	40	316	163.6	1,130	10,899	148.6	0	0	0.0	
宮若市	18	336	18	336	265.7	538	6,041	165.8	1	0	0.0	
嘉麻市	33	352	33	352	138.3	687	5,186	132.7	1	1	0.0	
鞍手郡	24	242	24	242	132.3	476	4,498	160.3	0	0	0.0	
嘉穂郡	9	173	9	173	535.7	223	2,557	155.9	0	0	0.0	
田川郡	75	610	75	610	424.3	1,238	10,052	160.2	5	26	2347.5	
小計	389	4,555	389	4,555	174.6	8,893	86,594	154.3	15	54	167.2	
大牟田市	73	873	73	873	126.2	2,659	22,656	123.7	6	16	0.0	
柳川市	59	518	59	518	174.6	1,731	15,974	140.4	7	13	0.0	
みやま市	28	255	28	255	395.7	764	5,872	136.3	1	2	164.4	
小計	160	1,646	160	1,646	156.3	5,154	44,502	130.9	14	31	2526.6	
福岡県外	1	1	1	1	0.0	200	1,401	60.6	1	3	161.3	
合計	4,067	47,637	4,067	47,637	179.9	121,727	1,157,271	145.3	270	2,267	115.6	

「福岡県外」欄は住所が福岡県外にある方の数値です。

金融機関別保証状況 - 平成21年4月 -

1

(単位:百万円)

	保証承諾					保証債務残高			代位弁済		
	当月中		年度累計			当月末			年度累計		
	件数	金額	件数	金額	前年比(%)	件数	金額	前年比(%)	件数	金額	前年比(%)
みずほ銀行	5	110	5	110	314.9	338	6,215	200.4	0	0	0.0
三菱東京UFJ銀行	6	249	6	249	498.0	131	4,003	237.8	0	0	0.0
三井住友銀行	15	315	15	315	437.5	508	14,025	400.0	0	0	0.0
りそな銀行	3	150	3	150	0.0	97	2,638	206.8	0	0	0.0
みずほコーポレート銀行	0	0	0	0	0.0	0	0	0.0	0	0	0.0
都市銀行計	29	824	29	824	525.0	1,074	26,881	281.0	0	0	0.0
広島銀行	0	0	0	0	0.0	25	374	135.7	0	0	0.0
山口銀行	69	1,796	69	1,796	170.6	3,186	52,895	160.6	13	135	57.1
百十四銀行	0	0	0	0	0.0	42	560	178.4	0	0	0.0
伊予銀行	0	0	0	0	0.0	32	258	125.6	0	0	0.0
福岡銀行	830	10,579	830	10,579	180.7	22,376	238,031	148.9	51	667	181.9
筑邦銀行	193	2,229	193	2,229	84.1	6,788	71,086	161.9	9	18	10.6
佐賀銀行	123	1,684	123	1,684	413.6	3,599	32,772	172.6	10	120	1,454.6
十八銀行	13	256	13	256	133.1	692	7,927	146.4	2	98	3,924.3
親和銀行	52	1,060	52	1,060	227.6	1,708	16,332	87.0	7	86	74.9
肥後銀行	5	31	5	31	124.0	115	805	110.6	0	0	0.0
大分銀行	11	64	11	64	0.0	143	1,680	111.9	0	0	0.0
宮崎銀行	0	0	0	0	0.0	1	80	0.0	0	0	0.0
鹿児島銀行	0	0	0	0	0.0	3	53	170.6	0	0	0.0
西日本シティ銀行	1,297	16,344	1,297	16,344	188.7	41,829	409,550	134.9	90	596	105.3
地方銀行計	2,593	34,041	2,593	34,041	176.2	80,539	832,402	141.9	182	1,719	117.5
三菱UFJ信託銀行	0	0	0	0	0.0	0	0	0.0	0	0	0.0
みずほ信託銀行	0	0	0	0	0.0	0	0	0.0	0	0	0.0
中央三井信託銀行	0	0	0	0	0.0	0	0	0.0	0	0	0.0
住友信託銀行	0	0	0	0	0.0	0	0	0.0	0	0	0.0
信託銀行計	0	0	0	0	0.0	0	0	0.0	0	0	0.0
もみじ銀行	1	3	1	3	0.0	40	247	118.0	0	0	0.0
西京銀行	11	150	11	150	90.9	688	7,636	132.9	0	0	0.0
福岡中央銀行	472	4,177	472	4,177	150.3	13,769	90,843	143.7	27	157	71.6
佐賀共栄銀行	9	30	9	30	87.6	207	1,371	120.3	0	0	0.0
長崎銀行	0	0	0	0	0.0	2	41	62.4	0	0	0.0
熊本ファミリー銀行	5	35	5	35	225.5	214	2,457	121.9	0	0	0.0
豊和銀行	9	78	9	78	92.1	298	3,046	111.8	0	0	0.0
宮崎太陽銀行	0	0	0	0	0.0	2	8	119.6	0	0	0.0
南日本銀行	4	22	4	22	115.8	160	1,316	182.4	0	0	0.0
第二地銀協加盟行計	511	4,495	511	4,495	145.1	15,380	106,965	141.0	27	157	68.9
信金中央金庫	0	0	0	0	0.0	0	0	0.0	0	0	0.0
福岡信用金庫	107	910	107	910	139.6	3,067	22,253	149.8	7	22	131.6
福岡ひびき信用金庫	243	2,257	243	2,257	200.6	6,909	58,216	148.0	27	255	180.3
大牟田柳川信用金庫	70	633	70	633	169.4	2,180	14,136	133.1	4	12	0.0
筑後信用金庫	94	530	94	530	154.4	3,057	18,443	151.5	9	55	0.0
飯塚信用金庫	94	1,326	94	1,326	311.4	2,016	16,760	150.5	1	2	11.5
田川信用金庫	31	182	31	182	96.7	506	4,015	182.2	1	5	0.0
大川信用金庫	62	605	62	605	299.7	1,847	16,078	164.1	0	0	0.0
遠賀信用金庫	76	529	76	529	156.3	1,883	14,964	156.8	4	13	25.5
佐賀信用金庫	0	0	0	0	0.0	5	17	166.0	0	0	0.0
大分みらい信用金庫	0	0	0	0	0.0	19	139	210.8	0	0	0.0
信用金庫計	777	6,972	777	6,972	191.1	21,489	165,022	150.4	53	365	158.2

金融機関別保証状況 - 平成21年4月 -

2

(単位:百万円)

	保証承諾					保証債務残高			代位弁済		
	当月中		年度累計			当月末			年度累計		
	件数	金額	件数	金額	前年比(%)	件数	金額	前年比(%)	件数	金額	前年比(%)
朝銀西信用組合	0	0	0	0	0.0	1	5	22.7	0	0	0.0
福岡県医師信用組合	0	0	0	0	0.0	0	0	0.0	0	0	0.0
福岡県南部信用組合	28	163	28	163	718.9	545	2,458	166.0	2	3	0.0
福岡県中央信用組合	82	525	82	525	412.0	1,494	9,171	210.2	5	19	109.2
とびうめ信用組合	36	259	36	259	663.9	579	3,431	231.2	1	2	37.9
九州幸銀信用組合	1	15	1	15	0.0	7	31	67.2	0	0	0.0
信用組合計	147	961	147	961	508.8	2,626	15,095	204.1	8	25	105.7
商工組合中央金庫	9	333	9	333	595.4	537	10,549	150.0	0	0	0.0
農林中央金庫	0	0	0	0	0.0	0	0	0.0	0	0	0.0
日本政策投資銀行	0	0	0	0	0.0	0	0	0.0	0	0	0.0
国際協力銀行	0	0	0	0	0.0	0	0	0.0	0	0	0.0
日本公庫(国民生活事業)	0	0	0	0	0.0	2	58	0.0	0	0	0.0
日本公庫(中小企業事業)	0	0	0	0	0.0	5	39	74.9	0	0	0.0
政府系銀行計	9	333	9	333	595.4	544	10,646	150.3	0	0	0.0
九州労働金庫	0	0	0	0	0.0	0	0	0.0	0	0	0.0
労働金庫計	0	0	0	0	0.0	0	0	0.0	0	0	0.0
日本生命保険相互会社	0	0	0	0	0.0	0	0	0.0	0	0	0.0
三井住友海上火災保険(株)	0	0	0	0	0.0	0	0	0.0	0	0	0.0
日新火災海上保険(株)	0	0	0	0	0.0	0	0	0.0	0	0	0.0
日本興亜損害保険(株)	0	0	0	0	0.0	0	0	0.0	0	0	0.0
富士火災海上保険(株)	0	0	0	0	0.0	0	0	0.0	0	0	0.0
(株)損保ジャパン	0	0	0	0	0.0	0	0	0.0	0	0	0.0
保険会社計	0	0	0	0	0.0	0	0	0.0	0	0	0.0
福岡県信用農業協同組合連合会	0	0	0	0	0.0	0	0	0.0	0	0	0.0
粕屋農業協同組合	0	0	0	0	0.0	0	0	0.0	0	0	0.0
福岡市東部農業協同組合	0	0	0	0	0.0	8	25	114.8	0	0	0.0
福岡市農業協同組合	1	10	1	10	333.3	56	207	138.6	0	0	0.0
福岡八女農業協同組合	0	0	0	0	0.0	11	28	81.5	0	0	0.0
北九東部農業協同組合	0	0	0	0	0.0	0	0	0.0	0	0	0.0
福岡みやこ農業協同組合	0	0	0	0	0.0	0	0	0.0	0	0	0.0
農協計	1	10	1	10	213.7	75	260	126.6	0	0	0.0
新生銀行	0	0	0	0	0.0	0	0	0.0	0	0	0.0
あおぞら銀行	0	0	0	0	0.0	0	0	0.0	0	0	0.0
その他	0	0	0	0	0.0	0	0	0.0	0	0	0.0
合計	4,067	47,637	4,067	47,637	179.9	121,727	1,157,271	145.3	270	2,267	115.6

個々の金額の合計は、四捨五入の関係から必ずしも合計値と一致しません。