

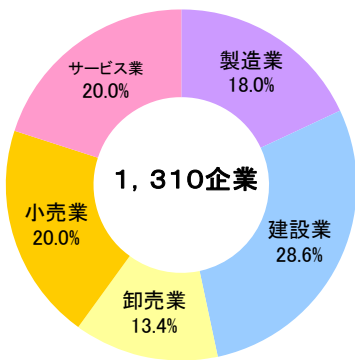
この調査は、中小企業の景況および金融動向を把握するため、当協会の保証をご利用いただいている中小企業の皆さまのご協力により、四半期ごとに実施しているものです。

調査結果は政府の経済政策などにも活用されておりますので、引き続き皆さまの回答をお願いします。

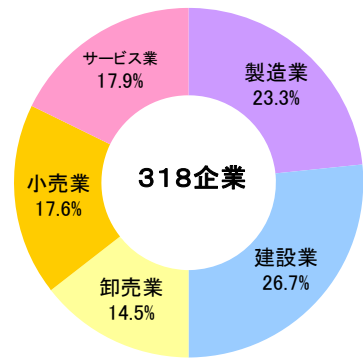
景気動向指数DI(Diffusion Index)とは

景気動向指数DIとは、景気の現状と先行きを予測する動向指数で、「増加(または好転、容易)」と回答した企業割合から「減少(または悪化、困難)」と回答した企業割合を差し引いた数値から、季節的な変動要因(季節調整値)を控除した数値です。

調査対象企業の業種構成



回答企業の業種構成



調査対象企業 1,310企業
有効回答数 318企業
回答率 24.3%
(調査実施時期 平成24年3月)

特別調査

保証先中小企業における円高による影響

【平成24年1月～3月期の保証先中小企業金融動向調査(特別調査より)】

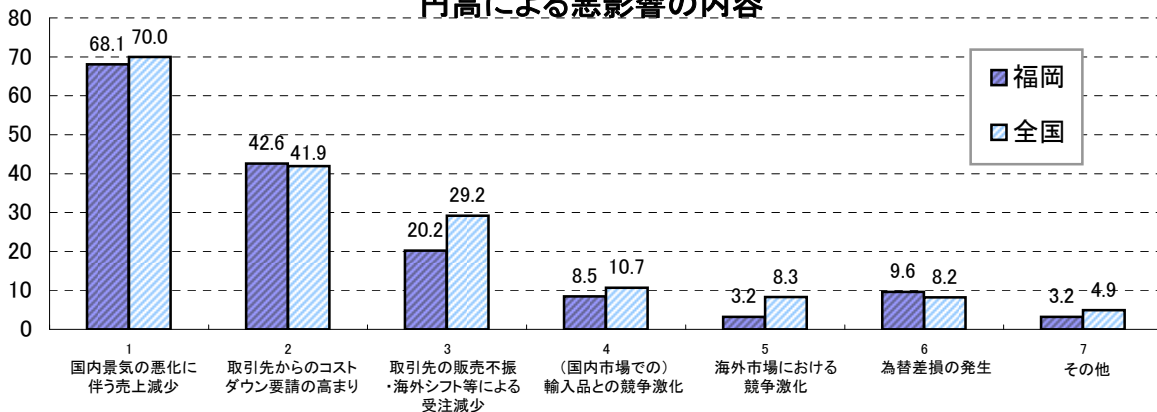
◆有効回答数 全国 … 3,242企業 福岡 … 300企業

◆悪影響があると回答した企業 全国 … 34.1% 福岡 … 32.0%

「円高による悪影響がある」と回答した企業に聞いた具体的な悪影響の内容

全国・福岡ともに「国内景気の悪化に伴う売上減少」が最も多い。

円高による悪影響の内容



総 合

保証先中小企業の景況感は、全国では持ち直しの動きが緩やかになっている一方、福岡では低下に転じマイナス幅がやや拡大した。

【生産・売上】

〈今期〉 全国では第3四半期(以下、前期という)比、横這い。福岡では低下に転じ、マイナス幅が前期比▲6.1ポイント拡大。
 〈来期〉 全国・福岡ともに大幅に改善する見込み。特に福岡では改善の幅が大きく、プラスに転じる見込み。

【採算】

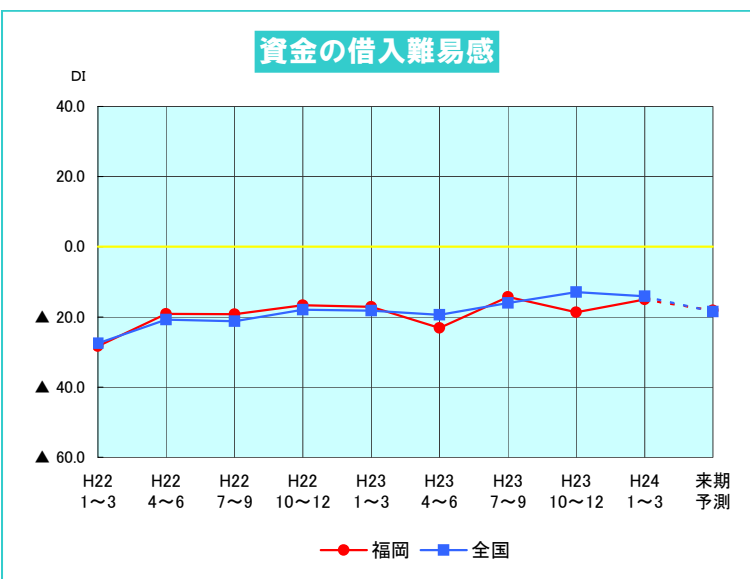
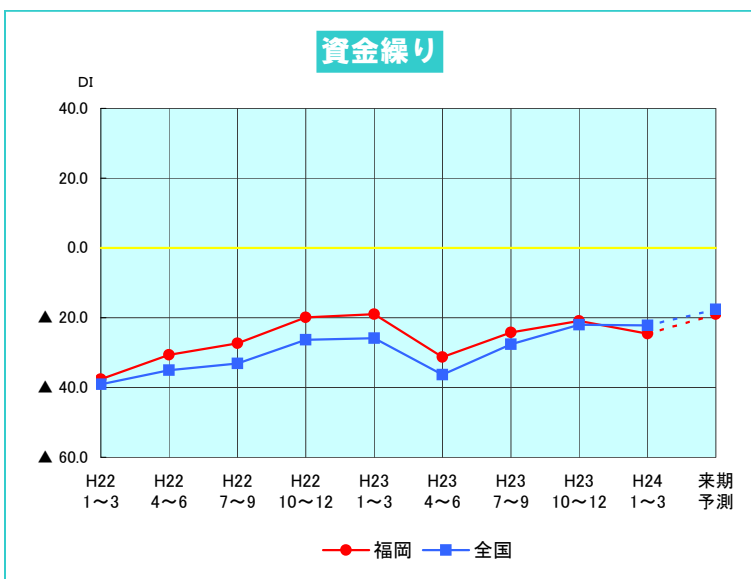
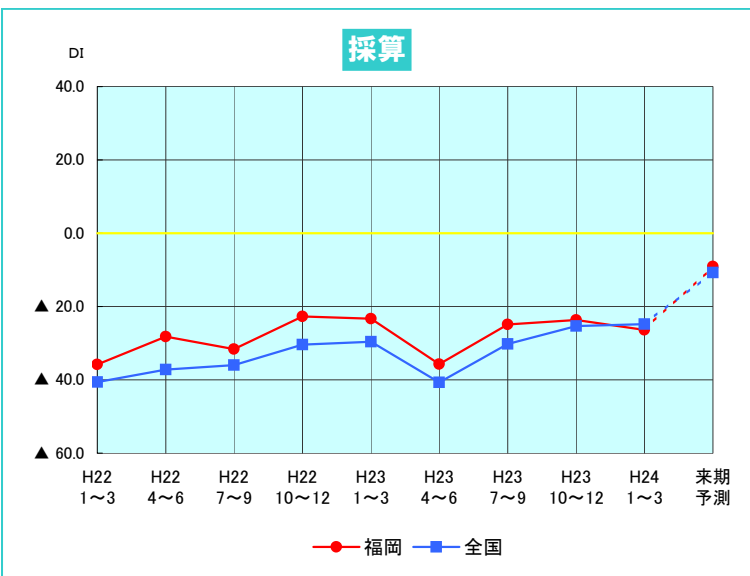
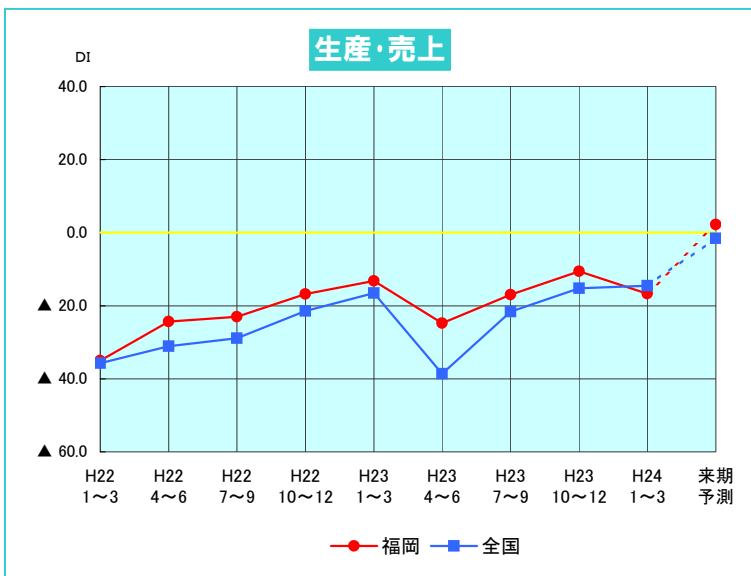
〈今期〉 全国では前期比、横這い。福岡では低下に転じ、マイナス幅が前期比▲2.7ポイント拡大。
 〈来期〉 全国・福岡ともに大幅に改善する見込み。

【資金繰り】

〈今期〉 全国では前期比、横這い。福岡では低下に転じ、マイナス幅が前期比▲3.7ポイント拡大。
 〈来期〉 全国・福岡ともに改善する見込み。

【資金の借入難易感】

〈今期〉 全国では低下に転じ、マイナス幅が前期比▲1.2ポイント拡大。福岡では3.7ポイントマイナス幅が縮小。
 〈来期〉 全国・福岡ともにさらにマイナス幅が拡大する見込み。



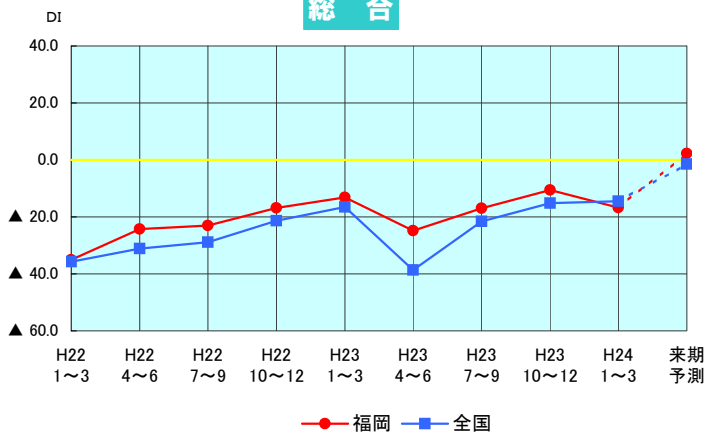
生産・売上げ

「減少」の度合い、拡大

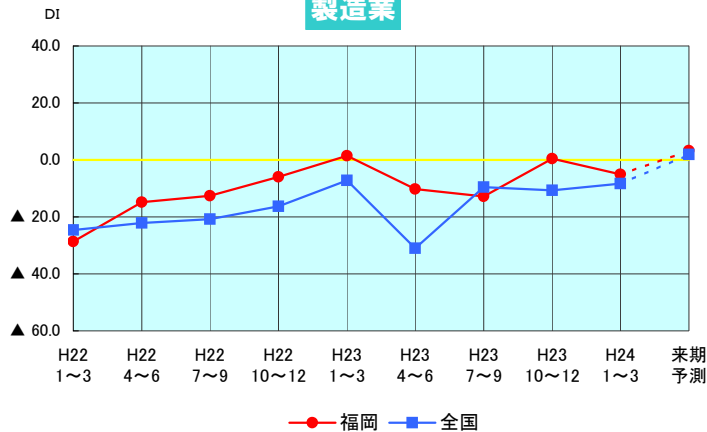
生産・売上D. Iは、全国ではほぼ横這いとなった一方、福岡では「サービス業」を除く業種でマイナスの度合いが拡大、あるいはマイナスへ転じました。

来期予測では、全国・福岡ともに全業種でマイナス幅が大幅に縮小、またはプラスに転じると見込んでいます。

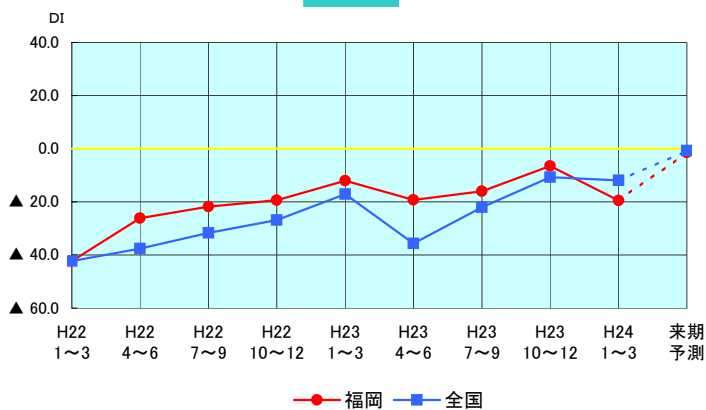
総合



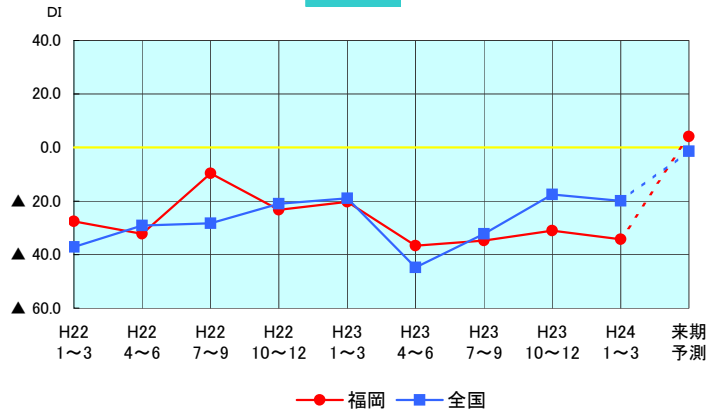
製造業



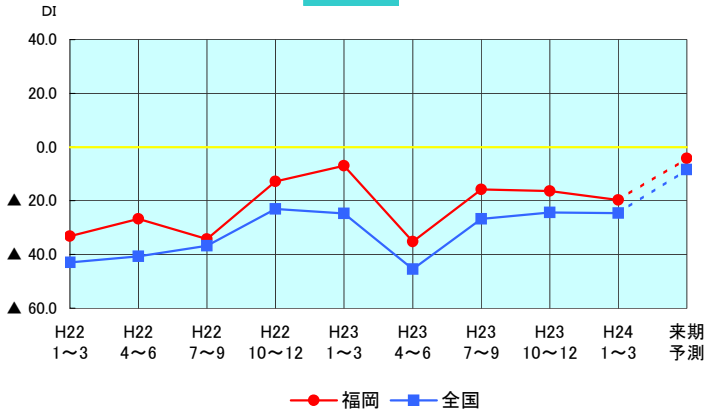
建設業



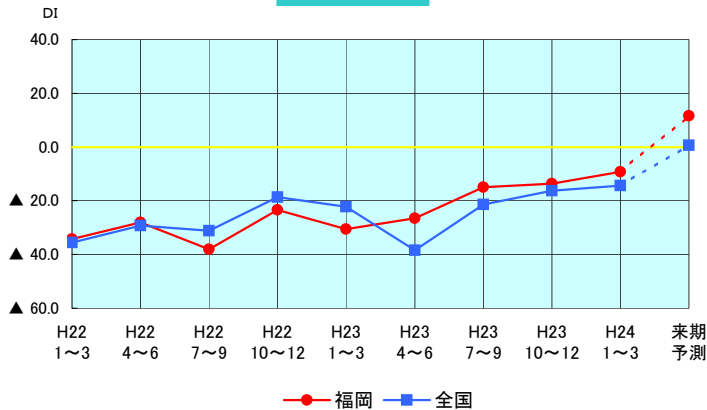
卸売業



小売業



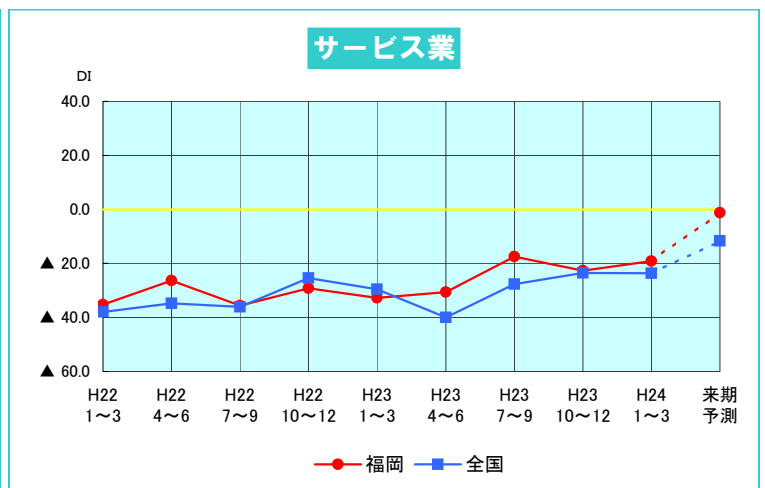
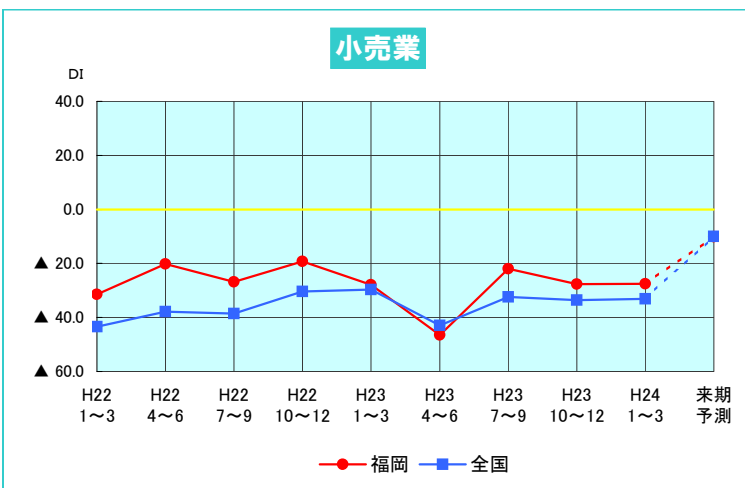
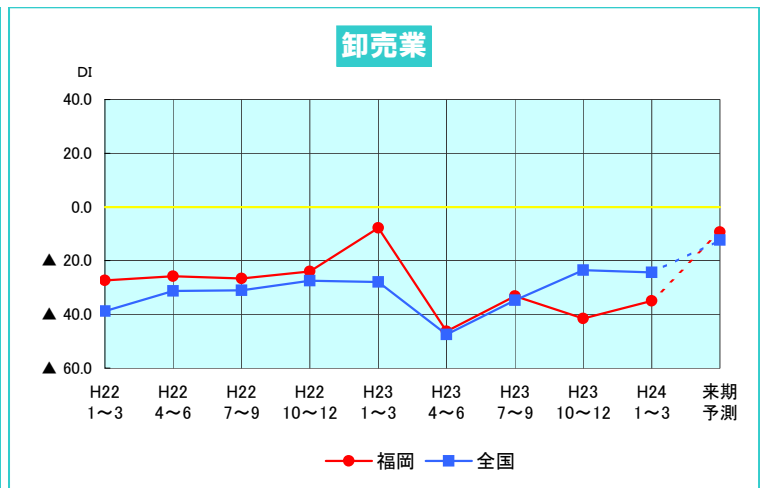
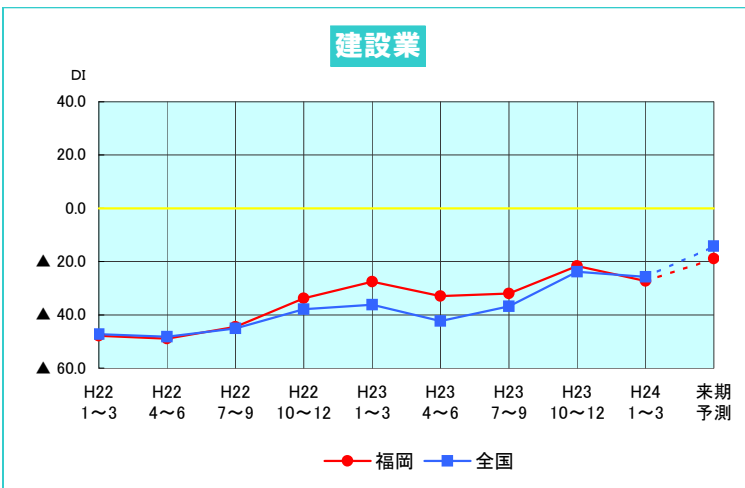
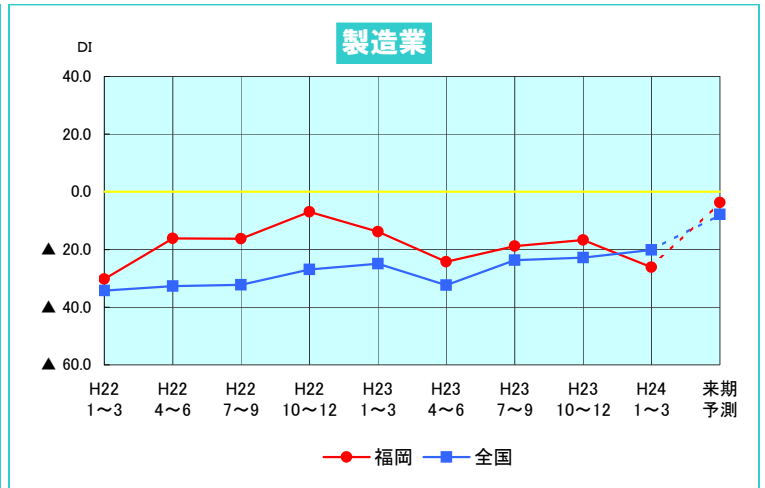
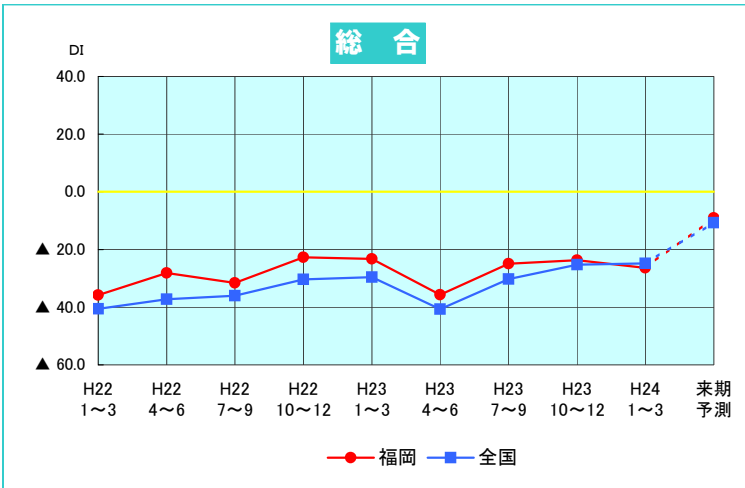
サービス業



採算

「悪化」の度合い、拡大

採算D. IIは、全国では横這いとなった一方、福岡では「製造業」「建設業」でマイナス幅が拡大したものの、「卸売業」「サービス業」ではマイナス幅が縮小しました。
 来期予測では全国・福岡ともに大幅に改善すると見込んでいます。



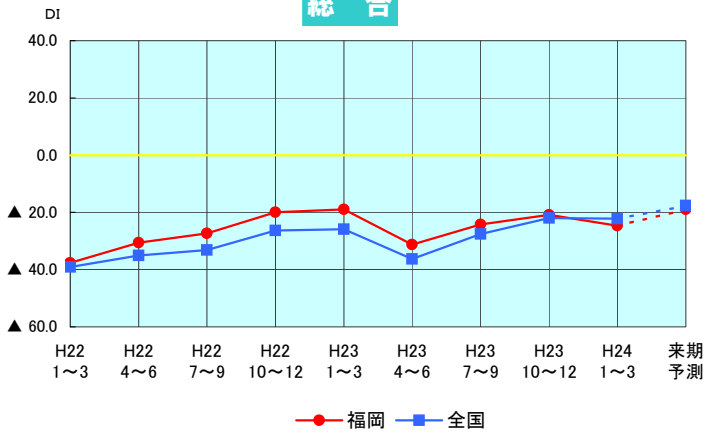
資金繰り

「悪化」の度合い、拡大

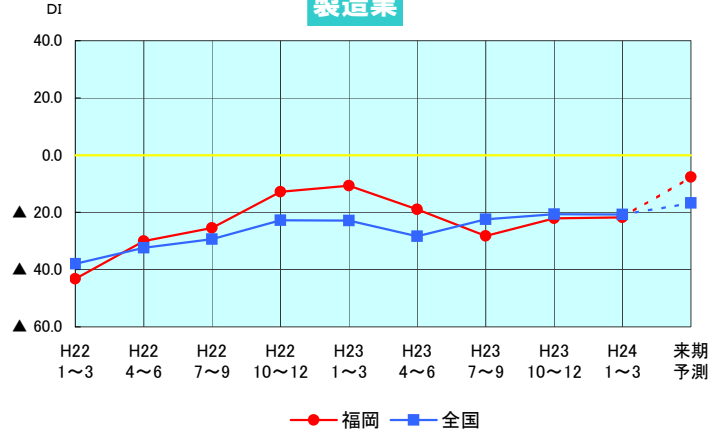
資金繰りD.Iは、全国では全業種でほぼ横這いとなりましたが、福岡では「小売業」で改善した一方、「建設業」「サービス業」で悪化しました。

来期は、全国・福岡ともに全業種で改善を見込んでいます。

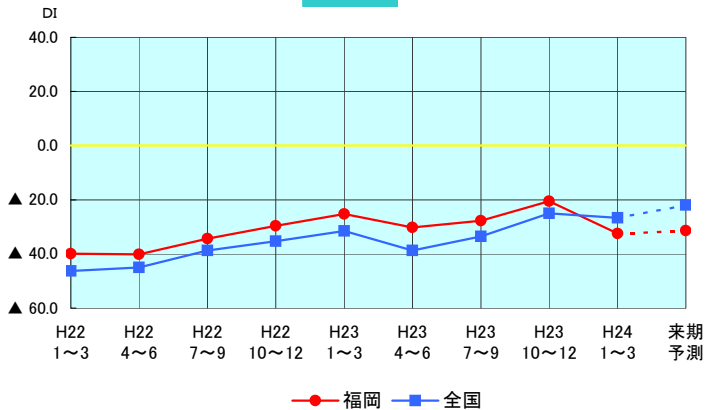
総合



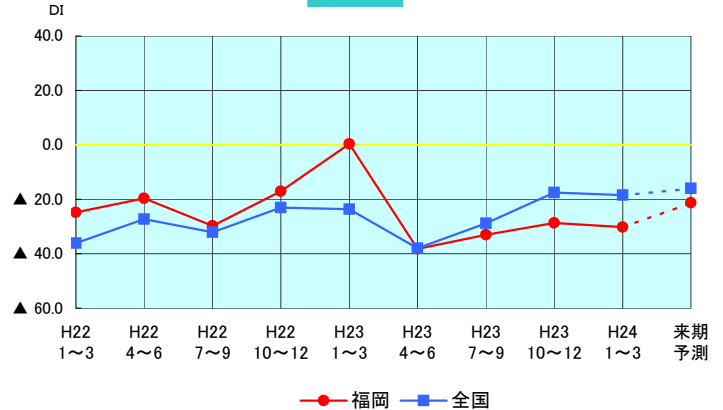
製造業



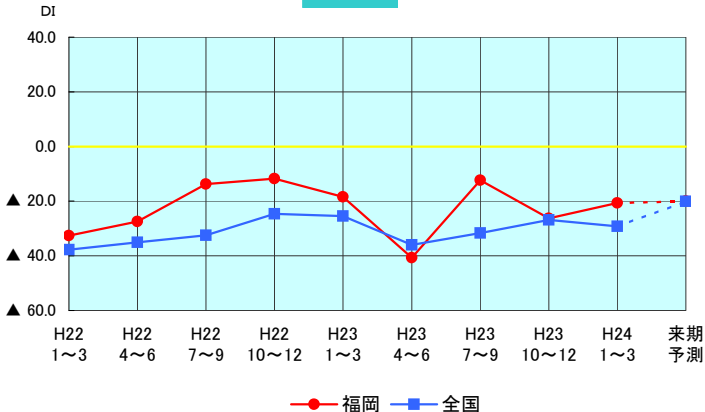
建設業



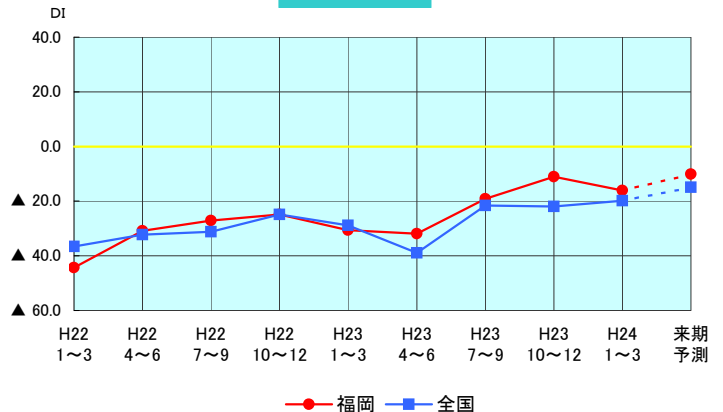
卸売業



小売業



サービス業



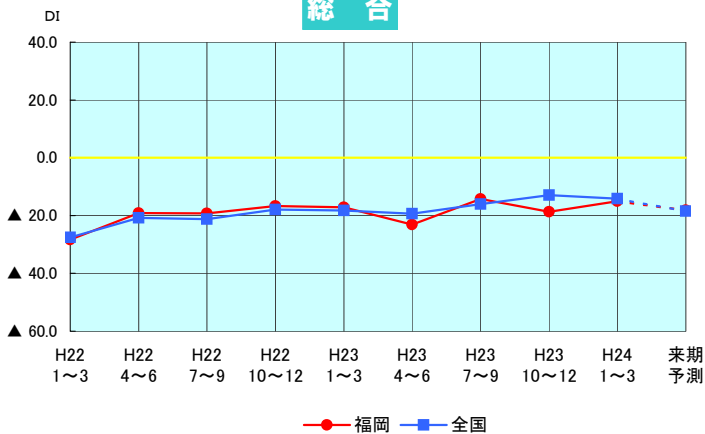
資金の借入難易感

「困難」の度合い、縮小

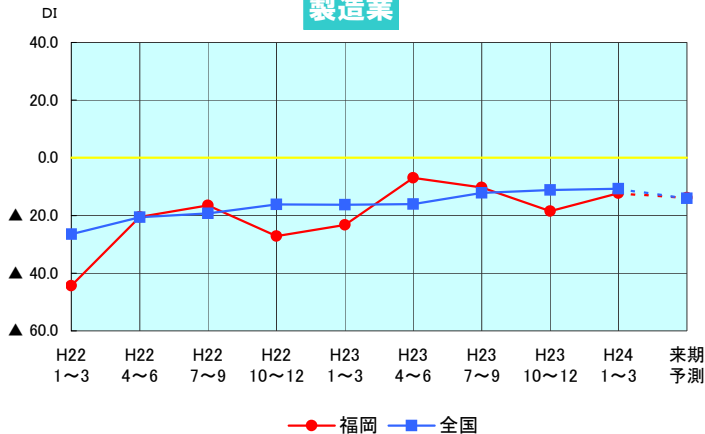
資金の借入難易感D.Iは、全国では低下に転じ、マイナス幅がやや拡大した一方、福岡では全業種で改善が見られました。

来期は、全国では全業種で今期以上にマイナス幅が拡大すると見込んでいますが、福岡では「卸売業」「小売業」で改善を見込んでいます。

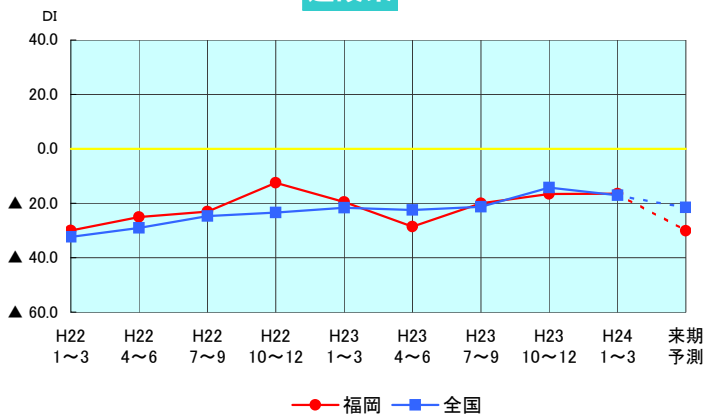
総合



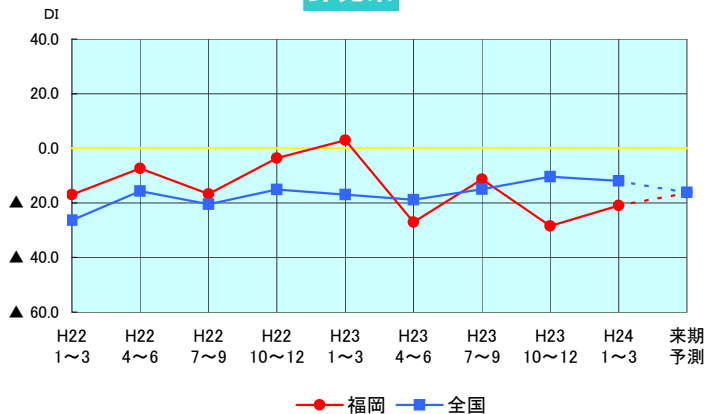
製造業



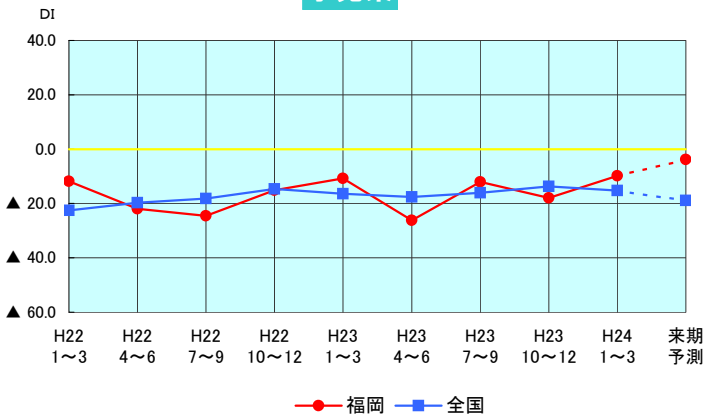
建設業



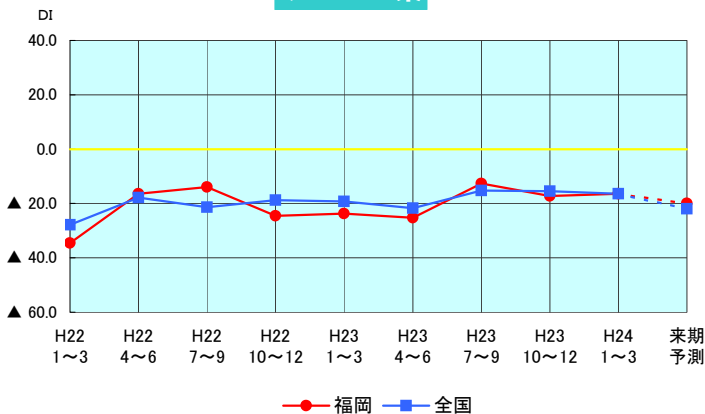
卸売業



小売業



サービス業



景況D. Iの詳細

生産・売上げ		H22 1~3	H22 4~6	H22 7~9	H22 10~12	H23 1~3	H23 4~6	H23 7~9	H23 10~12	H24 1~3	来期 予測
製造業	福岡	▲ 28.7	▲ 14.8	▲ 12.6	▲ 5.9	1.5	▲ 10.2	▲ 12.8	0.5	▲ 5.0	3.3
	全国	▲ 24.6	▲ 22.1	▲ 20.8	▲ 16.3	▲ 7.2	▲ 31.0	▲ 9.6	▲ 10.7	▲ 8.3	1.9
建設業	福岡	▲ 42.3	▲ 26.2	▲ 21.8	▲ 19.4	▲ 12.1	▲ 19.3	▲ 16.0	▲ 6.5	▲ 19.5	▲ 1.4
	全国	▲ 42.3	▲ 37.6	▲ 31.7	▲ 26.9	▲ 17.1	▲ 35.7	▲ 22.0	▲ 10.7	▲ 11.9	▲ 0.7
卸売業	福岡	▲ 27.6	▲ 32.2	▲ 9.7	▲ 23.3	▲ 20.3	▲ 36.7	▲ 34.8	▲ 31.1	▲ 34.3	4.1
	全国	▲ 37.2	▲ 29.1	▲ 28.3	▲ 21.0	▲ 19.0	▲ 44.8	▲ 32.3	▲ 17.5	▲ 19.9	▲ 1.4
小売業	福岡	▲ 33.2	▲ 26.7	▲ 34.3	▲ 12.8	▲ 7.0	▲ 35.2	▲ 15.8	▲ 16.4	▲ 19.7	▲ 4.2
	全国	▲ 43.0	▲ 40.7	▲ 36.7	▲ 23.1	▲ 24.7	▲ 45.4	▲ 26.8	▲ 24.4	▲ 24.6	▲ 8.4
サービス業	福岡	▲ 34.3	▲ 28.1	▲ 38.1	▲ 23.4	▲ 30.6	▲ 26.5	▲ 15.0	▲ 13.6	▲ 9.2	11.6
	全国	▲ 35.6	▲ 29.2	▲ 31.2	▲ 18.6	▲ 22.2	▲ 38.4	▲ 21.4	▲ 16.3	▲ 14.4	0.7
総合	福岡	▲ 35.0	▲ 24.3	▲ 23.0	▲ 16.8	▲ 13.2	▲ 24.8	▲ 17.0	▲ 10.6	▲ 16.7	2.2
	全国	▲ 35.7	▲ 31.1	▲ 28.9	▲ 21.4	▲ 16.5	▲ 38.6	▲ 21.6	▲ 15.2	▲ 14.5	▲ 1.5

採算		H22 1~3	H22 4~6	H22 7~9	H22 10~12	H23 1~3	H23 4~6	H23 7~9	H23 10~12	H24 1~3	来期 予測
製造業	福岡	▲ 30.2	▲ 16.2	▲ 16.3	▲ 6.9	▲ 13.8	▲ 24.3	▲ 18.8	▲ 16.7	▲ 26.1	▲ 3.7
	全国	▲ 34.2	▲ 32.7	▲ 32.3	▲ 26.9	▲ 24.9	▲ 32.4	▲ 23.7	▲ 22.8	▲ 20.2	▲ 7.8
建設業	福岡	▲ 47.9	▲ 49.0	▲ 44.5	▲ 33.8	▲ 27.5	▲ 33.0	▲ 32.0	▲ 21.6	▲ 27.3	▲ 18.9
	全国	▲ 47.2	▲ 48.2	▲ 45.1	▲ 37.9	▲ 36.2	▲ 42.3	▲ 36.8	▲ 23.8	▲ 25.7	▲ 14.2
卸売業	福岡	▲ 27.4	▲ 25.8	▲ 26.6	▲ 24.0	▲ 7.8	▲ 46.3	▲ 33.2	▲ 41.5	▲ 35.0	▲ 9.3
	全国	▲ 38.8	▲ 31.3	▲ 31.0	▲ 27.5	▲ 27.9	▲ 47.5	▲ 34.7	▲ 23.5	▲ 24.4	▲ 12.3
小売業	福岡	▲ 31.4	▲ 20.2	▲ 26.8	▲ 19.3	▲ 27.9	▲ 46.5	▲ 22.0	▲ 27.6	▲ 27.5	▲ 10.1
	全国	▲ 43.4	▲ 37.9	▲ 38.5	▲ 30.4	▲ 29.7	▲ 42.9	▲ 32.4	▲ 33.6	▲ 33.1	▲ 10.0
サービス業	福岡	▲ 35.2	▲ 26.4	▲ 35.6	▲ 29.2	▲ 32.8	▲ 30.6	▲ 17.5	▲ 22.7	▲ 19.1	▲ 1.2
	全国	▲ 38.0	▲ 34.8	▲ 36.1	▲ 25.4	▲ 29.5	▲ 40.0	▲ 27.6	▲ 23.5	▲ 23.6	▲ 11.7
総合	福岡	▲ 35.8	▲ 28.2	▲ 31.6	▲ 22.7	▲ 23.3	▲ 35.7	▲ 24.9	▲ 23.7	▲ 26.4	▲ 9.1
	全国	▲ 40.6	▲ 37.2	▲ 36.0	▲ 30.4	▲ 29.6	▲ 40.7	▲ 30.2	▲ 25.3	▲ 24.8	▲ 10.7

資金繰り		H22 1~3	H22 4~6	H22 7~9	H22 10~12	H23 1~3	H23 4~6	H23 7~9	H23 10~12	H24 1~3	来期 予測
製造業	福岡	▲ 43.2	▲ 30.0	▲ 25.4	▲ 12.8	▲ 10.7	▲ 19.0	▲ 28.2	▲ 22.1	▲ 21.7	▲ 7.6
	全国	▲ 38.0	▲ 32.4	▲ 29.4	▲ 22.7	▲ 22.9	▲ 28.3	▲ 22.4	▲ 20.6	▲ 20.7	▲ 16.7
建設業	福岡	▲ 39.9	▲ 40.2	▲ 34.3	▲ 29.6	▲ 25.3	▲ 30.2	▲ 27.7	▲ 20.5	▲ 32.5	▲ 31.4
	全国	▲ 46.3	▲ 45.0	▲ 38.7	▲ 35.3	▲ 31.5	▲ 38.7	▲ 33.5	▲ 25.0	▲ 26.7	▲ 21.9
卸売業	福岡	▲ 24.8	▲ 19.6	▲ 29.8	▲ 17.0	0.3	▲ 38.2	▲ 33.1	▲ 28.7	▲ 30.2	▲ 21.3
	全国	▲ 36.1	▲ 27.3	▲ 32.1	▲ 23.1	▲ 23.6	▲ 38.0	▲ 28.8	▲ 17.5	▲ 18.5	▲ 16.0
小売業	福岡	▲ 32.6	▲ 27.5	▲ 13.8	▲ 11.7	▲ 18.4	▲ 40.7	▲ 12.4	▲ 26.3	▲ 20.7	▲ 19.9
	全国	▲ 37.8	▲ 35.1	▲ 32.5	▲ 24.6	▲ 25.5	▲ 36.0	▲ 31.7	▲ 26.9	▲ 29.2	▲ 20.1
サービス業	福岡	▲ 44.3	▲ 30.8	▲ 27.1	▲ 24.9	▲ 30.6	▲ 31.9	▲ 19.1	▲ 11.0	▲ 16.1	▲ 10.1
	全国	▲ 36.6	▲ 32.3	▲ 31.2	▲ 24.9	▲ 28.8	▲ 38.9	▲ 21.6	▲ 22.0	▲ 19.8	▲ 14.9
総合	福岡	▲ 37.6	▲ 30.6	▲ 27.3	▲ 19.9	▲ 19.0	▲ 31.3	▲ 24.2	▲ 20.9	▲ 24.6	▲ 19.0
	全国	▲ 39.1	▲ 35.0	▲ 33.1	▲ 26.3	▲ 25.9	▲ 36.3	▲ 27.6	▲ 22.0	▲ 22.2	▲ 17.6

資金の借入難易感		H22 1~3	H22 4~6	H22 7~9	H22 10~12	H23 1~3	H23 4~6	H23 7~9	H23 10~12	H24 1~3	来期 予測
製造業	福岡	▲ 44.4	▲ 20.5	▲ 16.5	▲ 27.1	▲ 23.3	▲ 6.9	▲ 10.3	▲ 18.5	▲ 12.3	▲ 13.8
	全国	▲ 26.5	▲ 20.6	▲ 19.3	▲ 16.2	▲ 16.3	▲ 16.0	▲ 12.2	▲ 11.2	▲ 10.7	▲ 14.1
建設業	福岡	▲ 30.0	▲ 25.0	▲ 23.1	▲ 12.5	▲ 19.5	▲ 28.6	▲ 20.0	▲ 16.6	▲ 16.5	▲ 30.1
	全国	▲ 32.4	▲ 29.1	▲ 24.7	▲ 23.4	▲ 21.6	▲ 22.5	▲ 21.3	▲ 14.2	▲ 17.0	▲ 21.5
卸売業	福岡	▲ 17.0	▲ 7.4	▲ 16.7	▲ 3.6	3.0	▲ 27.0	▲ 11.3	▲ 28.5	▲ 21.0	▲ 16.3
	全国	▲ 26.3	▲ 15.7	▲ 20.5	▲ 15.1	▲ 17.0	▲ 18.8	▲ 15.0	▲ 10.4	▲ 11.9	▲ 16.2
小売業	福岡	▲ 11.8	▲ 21.9	▲ 24.6	▲ 15.1	▲ 10.8	▲ 26.2	▲ 12.1	▲ 18.0	▲ 9.8	▲ 3.8
	全国	▲ 22.5	▲ 19.7	▲ 18.2	▲ 14.6	▲ 16.4	▲ 17.6	▲ 16.1	▲ 13.7	▲ 15.2	▲ 18.9
サービス業	福岡	▲ 34.5	▲ 16.4	▲ 13.9	▲ 24.6	▲ 23.7	▲ 25.3	▲ 12.6	▲ 17.2	▲ 16.4	▲ 20.0
	全国	▲ 27.9	▲ 17.8	▲ 21.4	▲ 18.8	▲ 19.2	▲ 21.7	▲ 15.2	▲ 15.5	▲ 16.4	▲ 21.9
総合	福岡	▲ 28.3	▲ 19.1	▲ 19.2	▲ 16.7	▲ 17.1	▲ 23.1	▲ 14.3	▲ 18.7	▲ 15.0	▲ 18.1
	全国	▲ 27.5	▲ 20.8	▲ 21.2	▲ 17.9	▲ 18.2	▲ 19.4	▲ 16.0	▲ 12.9	▲ 14.1	▲ 18.5