

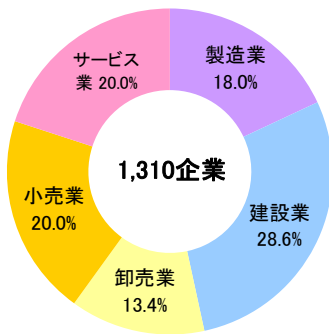
この調査は、中小企業の景況および金融動向を把握するため、当協会の保証をご利用いただいている中小企業の皆さまのご協力により、四半期ごとに実施しているものです。

調査結果は政府の経済政策などにも活用されておりますので、引き続き皆さまのご協力をお願いします。

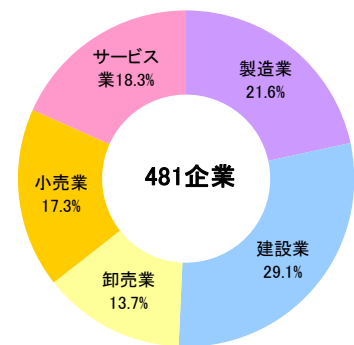
### 景気動向指数DI(Diffusion Index)とは

景気動向指数DIとは、景気の現状と先行きを予測する動向指数で、「増加(または好転、容易)」と回答した企業割合から「減少(または悪化、困難)」と回答した企業割合を差し引いた数値から、季節的な変動要因(季節調整値)を控除した数値です。

### 調査対象企業の業種構成



### 回答企業の業種構成

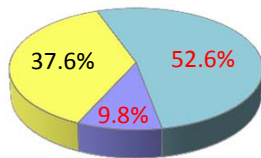


調査対象企業 1,310企業  
有効回答数 481企業  
回答率 36.7%  
(調査実施時期 平成25年6月)

## 特別調査

### 「中小企業金融円滑化法」終了後の状況について

#### 「中小企業金融円滑化法」終了後必要な支援策



■ どちらも必要である  
■ 経営支援策が必要である  
■ 金融支援策が必要である

#### 今後期待する具体的な経営支援策(※複数回答)

支援策	(%)
1. 自社の経営課題の把握、分析	41.4
2. 人材育成、採用に関する情報提供	39.0
3. 販売先や仕入先の紹介(ビジネスマッチング)	36.3
4. 事業計画、改善計画の策定、実行支援	27.7
5. 業界や他社の成功事例等に関する情報提供	26.7
6. 外部専門家(中小企業診断等)の紹介	9.6
7. その他	2.4

「ふくおかサポート会議」では経営改善計画の策定を支援するための専門家派遣などを行っています。

**経営改善をサポート** 経営改善をお考えの皆さまへ

『ふくおかサポート会議』のご案内

(中小企業経営改善・金融サポート会議)

<サポート会議の役割>

経営改善に取り組む中小企業の方と参加機関が一堂に会し、

- 経営改善計画の策定を専門家の派遣等により支援
- 経営改善計画の実現を図るため関係機関の施策との連携
- 経営改善計画に基づく返済緩和等の金融支援

などについて、必要な協議を行う場です。

主なサポート内容や対象となる企業などについては、お問い合わせ下さい。

サポート会議事務局

福岡県信用保証協会 保証統括部 創業・経営支援統括課 TEL092-415-2604

福岡県信用保証協会 <http://www.fukuoka-cgc.or.jp/>

総 合

保証先中小企業の景況感は、全国では持ち直しの兆しが見られます。  
 福岡でも、持ち直しの兆しが見られ、来期は大幅改善見込みとなっています。

【生産・売上げ】

- 〈今期〉 福岡は4期連続でやや改善傾向。
- 〈来期〉 全国・福岡ともに前期予測に引き続き、大幅に改善する見込み。

【採算】

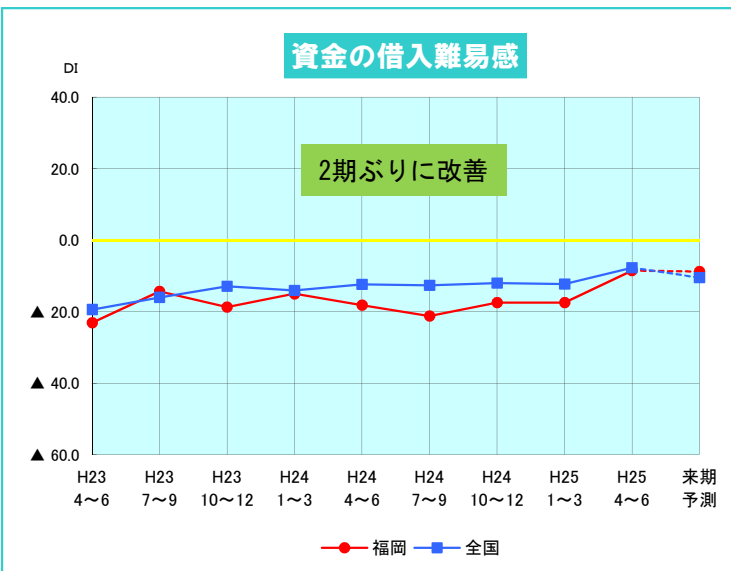
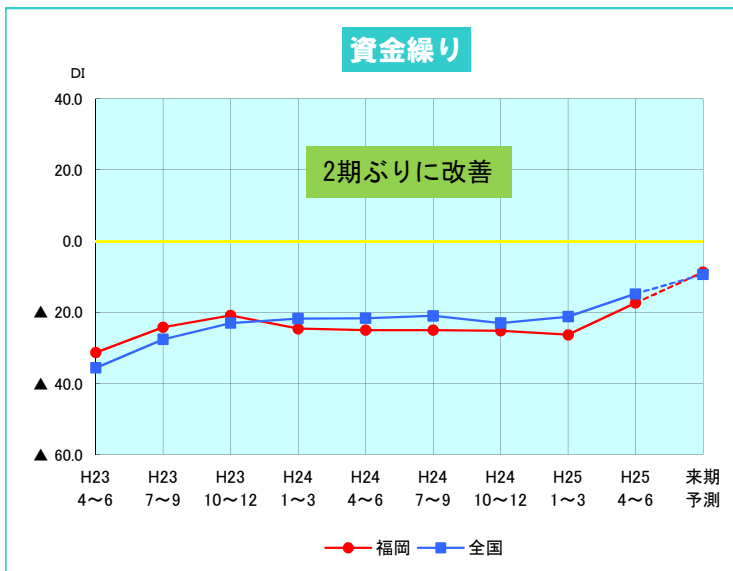
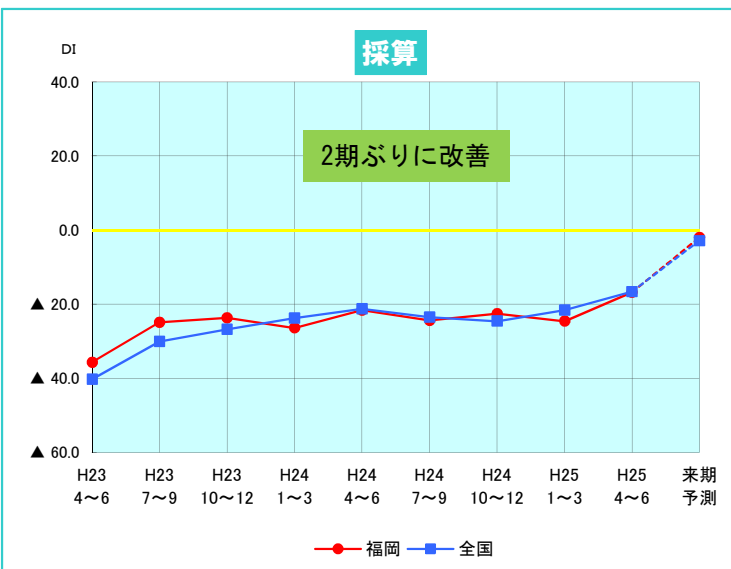
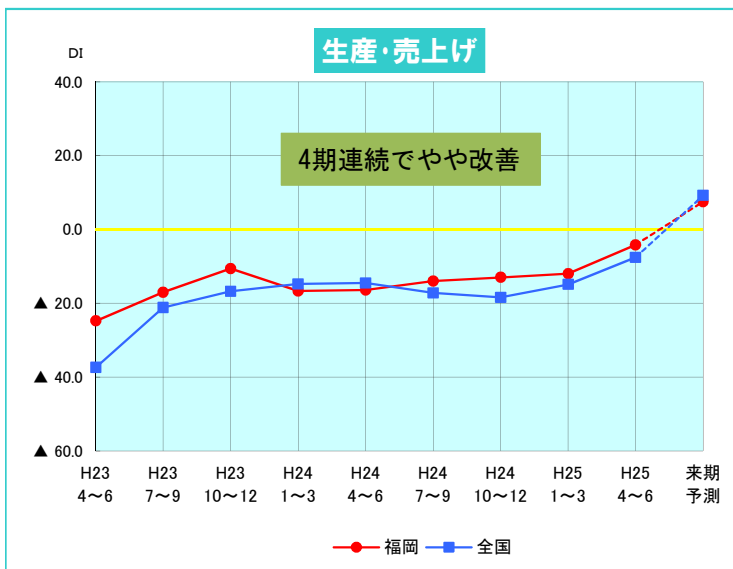
- 〈今期〉 全国・福岡ともにやや改善傾向。
- 〈来期〉 全国・福岡ともに前期予測に引き続き、大幅に改善する見込み。

【資金繰り】

- 〈今期〉 全国・福岡とも製造業を除き改善傾向。
- 〈来期〉 全国・福岡ともに改善する見込み。

【資金の借入難易感】

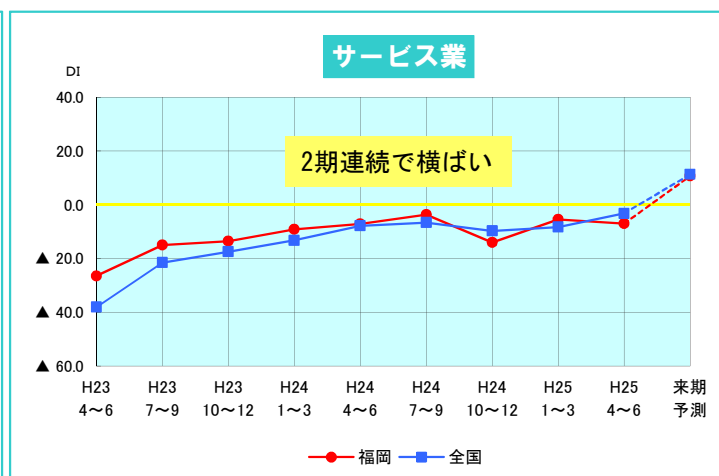
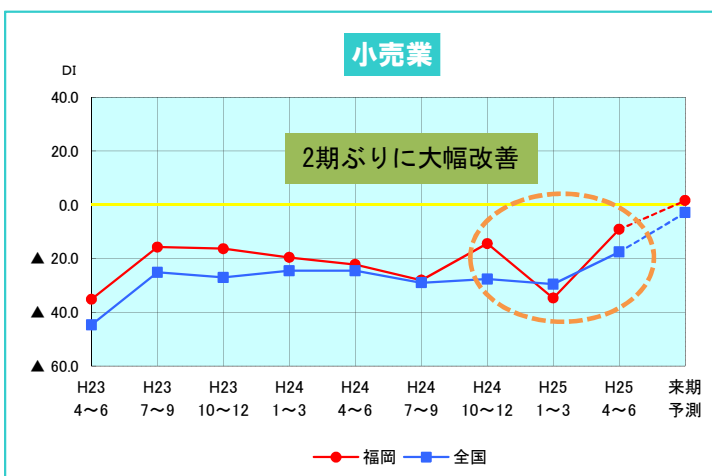
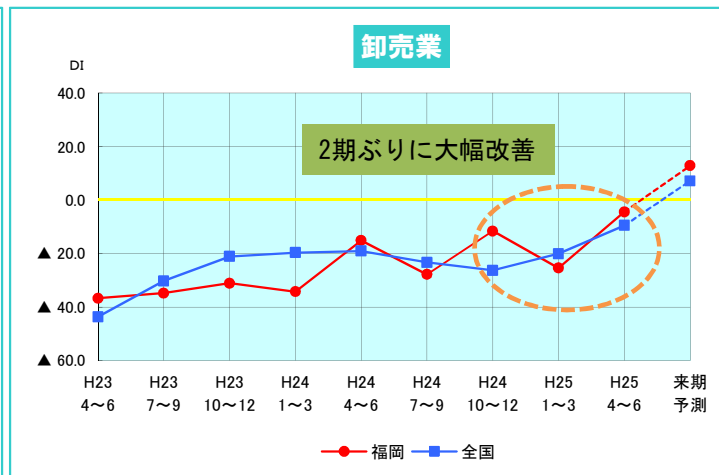
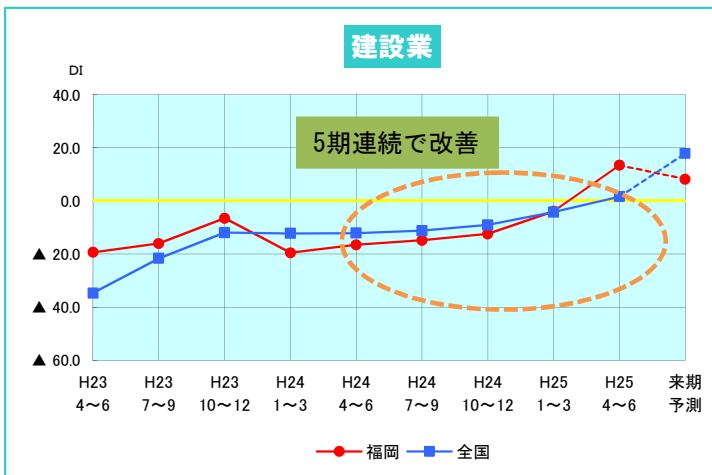
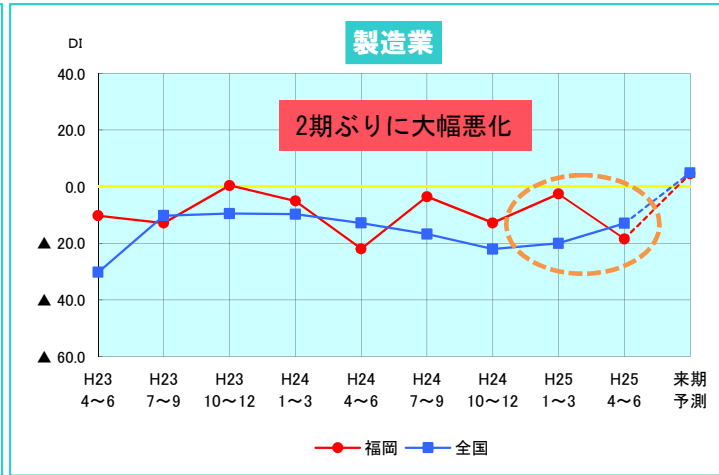
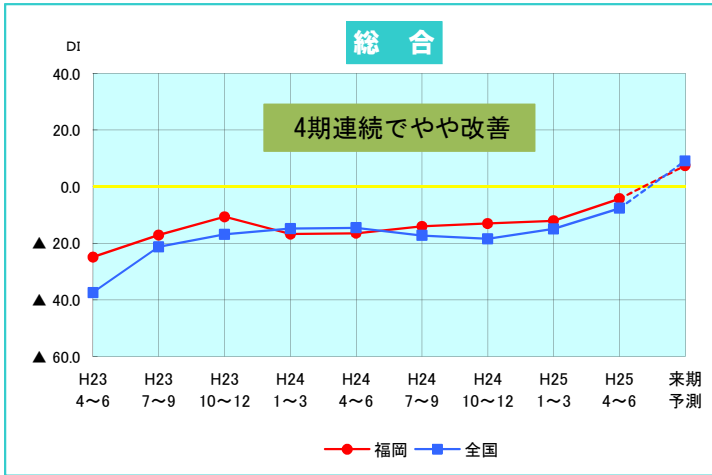
- 〈今期〉 全国・福岡ともに改善傾向。
- 〈来期〉 全国はやや悪化、福岡はほぼ横ばいの見込み。



生産・売上げ

【総合結果】福岡では4期連続で改善

生産・売上げD. IIは、全国では、全業種とも改善となり、マイナス幅も縮小しました。  
 福岡では、「製造業」を除く業種で改善が見られ、「卸売業」「小売業」では2期ぶりに大幅改善し、特に「建設業」は5期連続で改善となりました。一方で「製造業」は2期ぶりに大幅悪化しました。  
 来期予測では、全国では全業種、福岡では「製造業」を除き、大幅に改善すると見込んでいます。

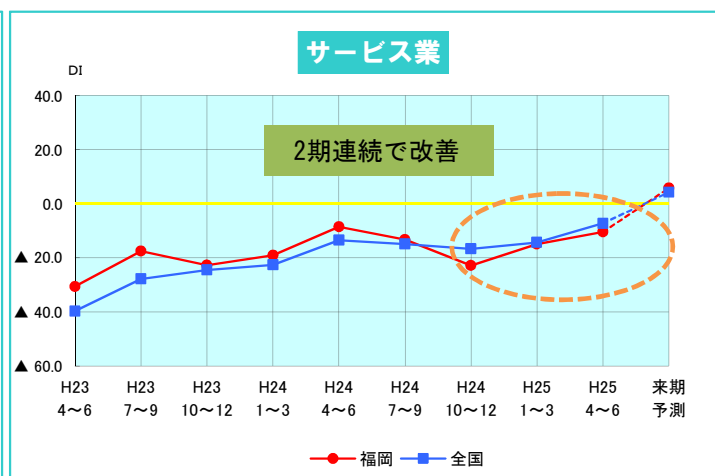
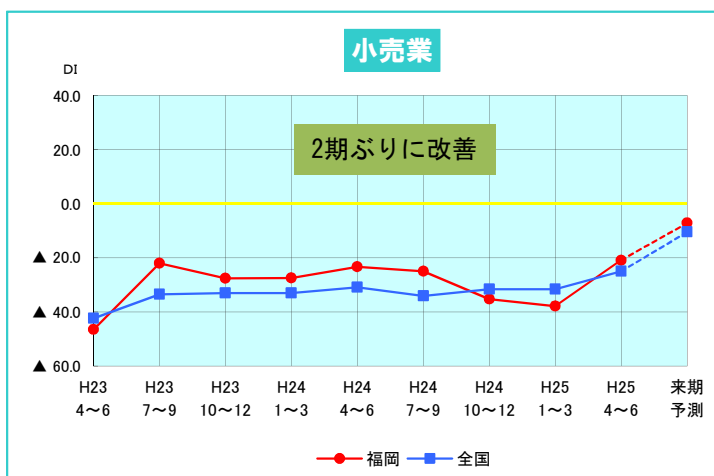
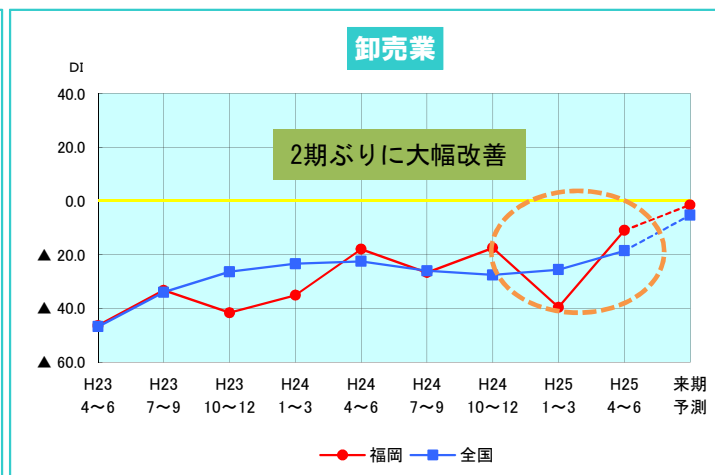
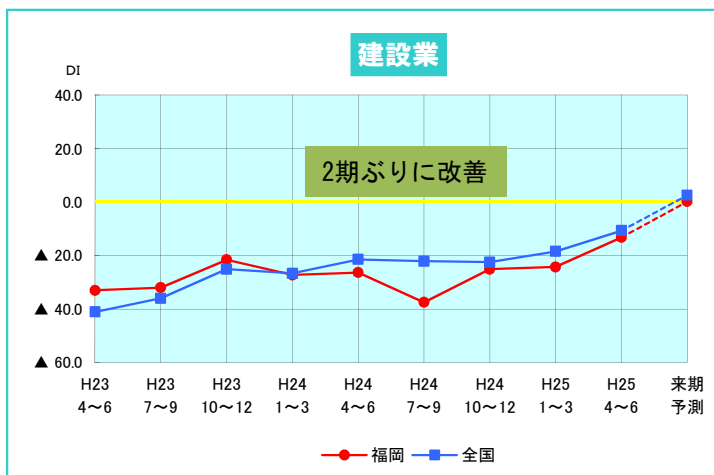
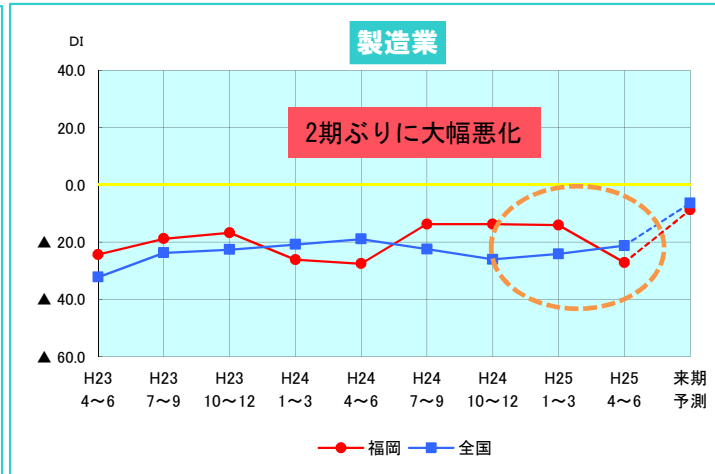
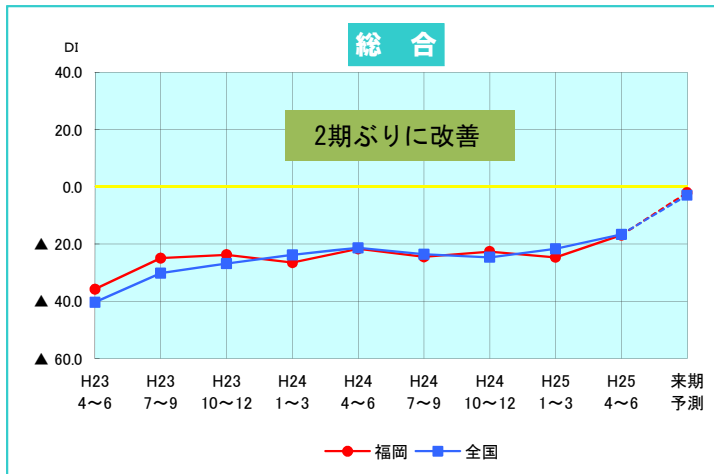


## 採算

### 【総合結果】福岡では2期ぶりに改善

採算D. Iは、全国では3期連続でやや改善し、マイナス幅も縮小しました。一方福岡では、「卸売業」「小売業」が2期ぶりに改善した反面、「製造業」が大幅悪化しました。

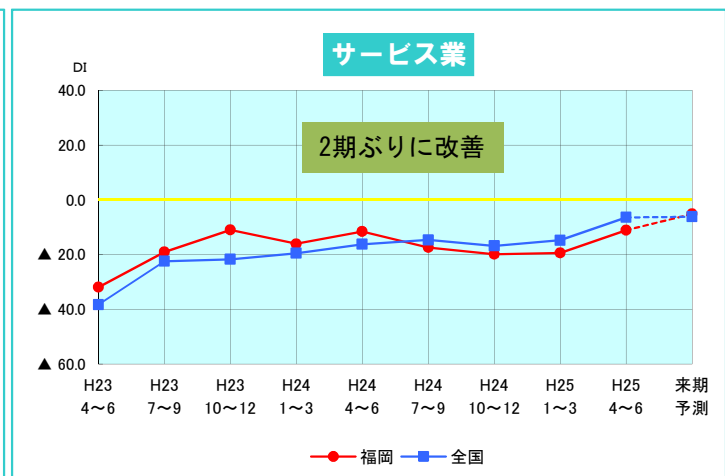
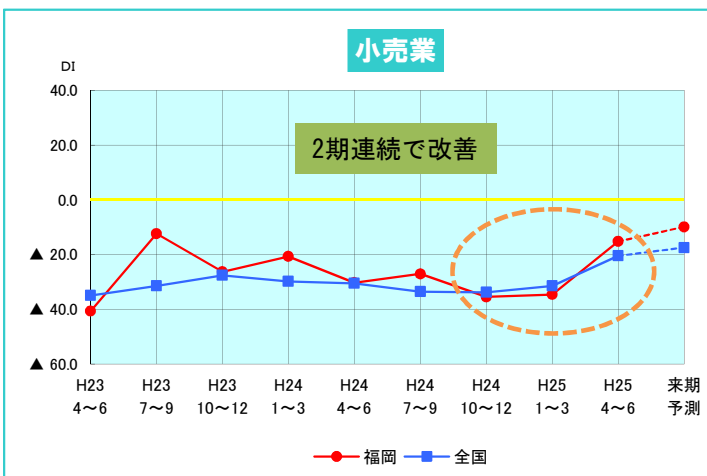
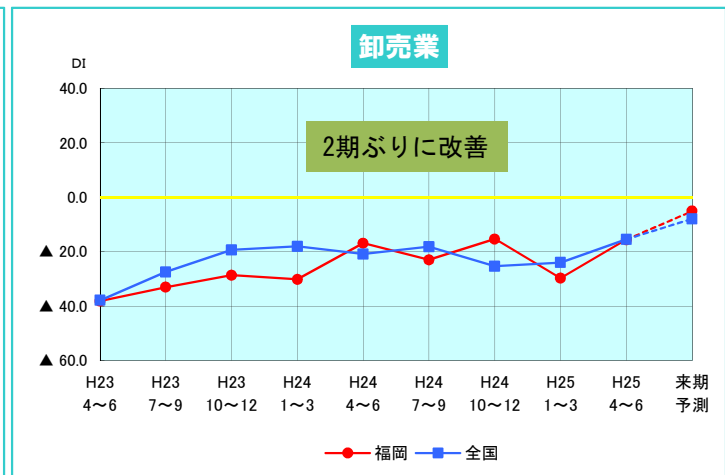
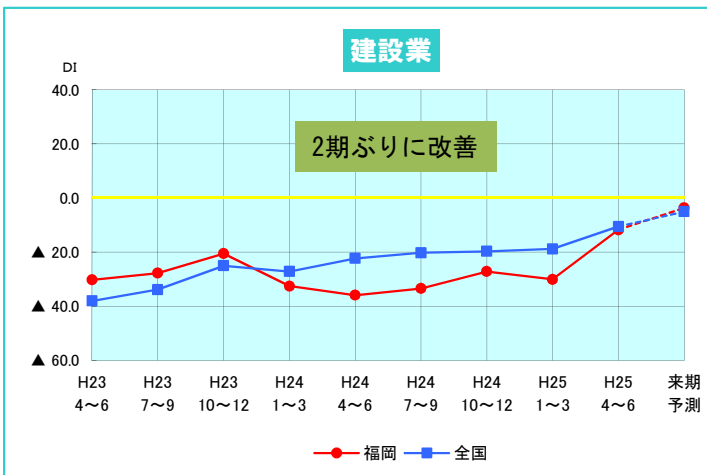
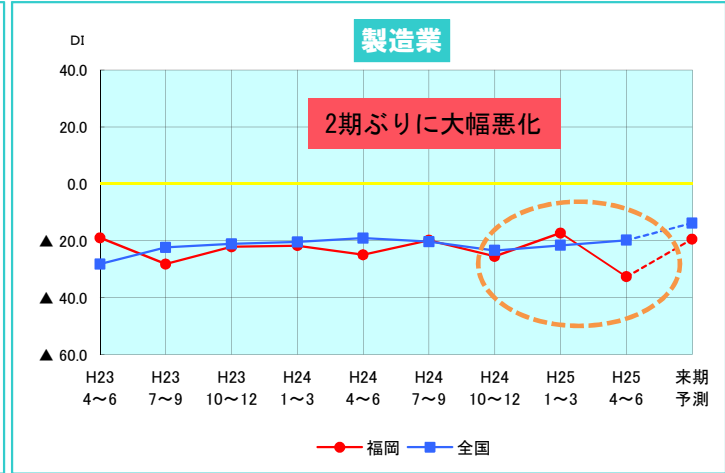
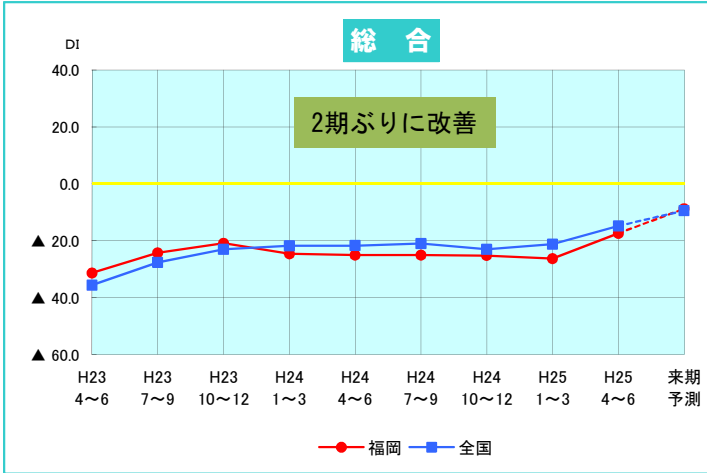
来期予測では、全国・福岡ともに大幅に改善すると見込んでいます。



資金繰り

【総合結果】福岡では2期ぶりに改善

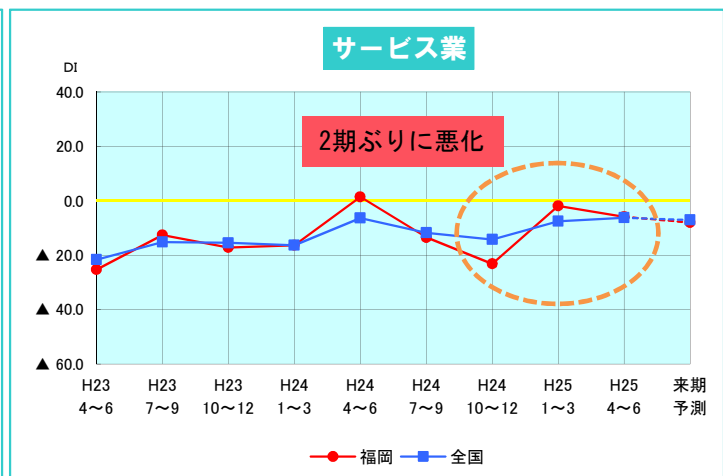
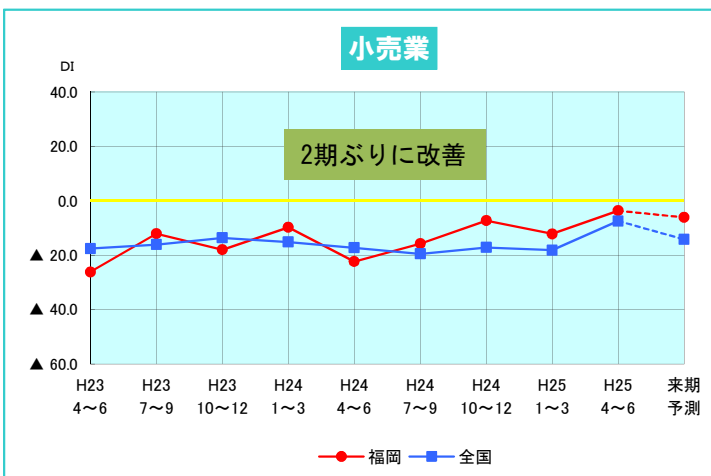
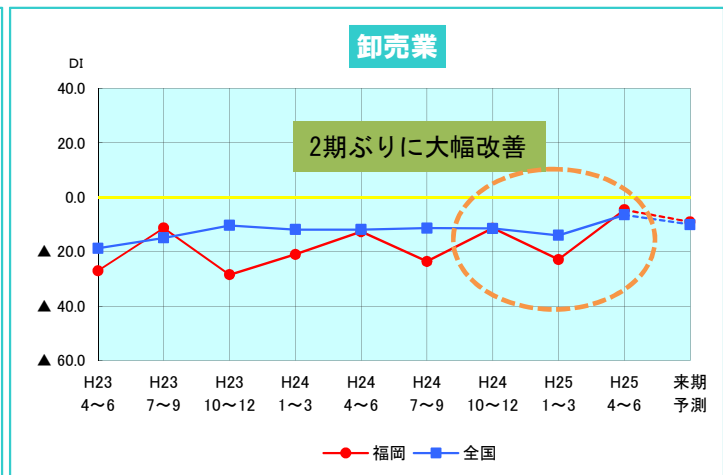
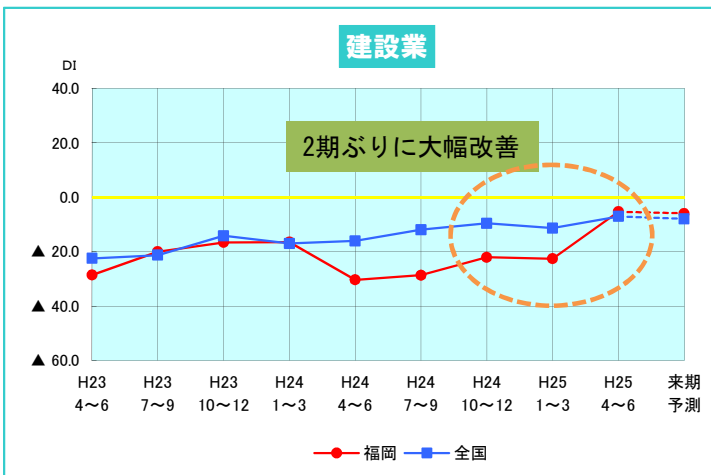
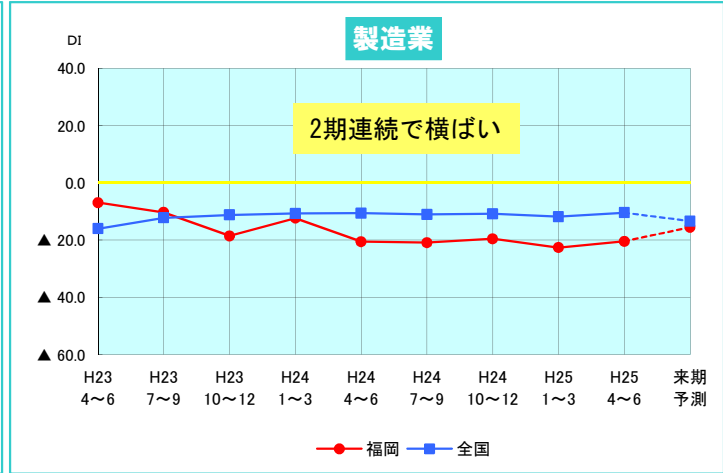
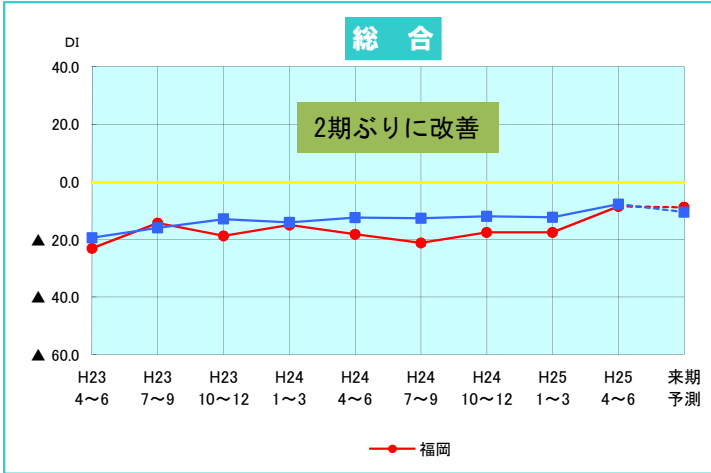
資金繰りD. IIは、全国では「製造業」がほぼ横ばい状態でしたが、その他の業種は改善しました。福岡では、「製造業」が2期ぶりに大幅悪化した反面、その他の業種は2期ぶりに改善しました。来期は、全国・福岡ともに、全業種で改善する見込みとなっています。



# 資金の借入難易感

## 【総合結果】福岡では2期ぶりに改善

資金の借入難易感D.Iは、全国ではほぼ横ばい傾向が続いていましたが、2期ぶりに改善となりました。一方、福岡では「サービス業」が2期ぶりに悪化した反面、「建設業」「卸売業」が2期ぶりに大幅改善となりました。来期は、全国はやや悪化、福岡はほぼ横ばいの見込みです。



## 景況D. の詳

生産・売上げ		H23 4~6	H23 7~9	H23 10~12	H24 1~3	H24 4~6	H24 7~9	H24 10~12	H25 1~3	H25 4~6	来期 予測
製造業	福岡	▲ 10.2	▲ 12.8	0.5	▲ 5.0	▲ 21.9	▲ 3.5	▲ 12.7	▲ 2.5	▲ 18.4	4.7
	全国	▲ 30.2	▲ 10.2	▲ 9.5	▲ 9.7	▲ 12.8	▲ 16.7	▲ 22.0	▲ 20.0	▲ 12.9	5.0
建設業	福岡	▲ 19.3	▲ 16.0	▲ 6.5	▲ 19.5	▲ 16.5	▲ 14.8	▲ 12.4	▲ 3.9	13.4	8.2
	全国	▲ 34.7	▲ 21.6	▲ 11.9	▲ 12.2	▲ 12.1	▲ 11.2	▲ 9.0	▲ 4.2	1.6	17.9
卸売業	福岡	▲ 36.7	▲ 34.8	▲ 31.1	▲ 34.3	▲ 15.1	▲ 27.8	▲ 11.6	▲ 25.4	▲ 4.4	12.9
	全国	▲ 43.7	▲ 30.3	▲ 21.1	▲ 19.7	▲ 19.1	▲ 23.3	▲ 26.3	▲ 20.1	▲ 9.5	7.2
小売業	福岡	▲ 35.2	▲ 15.8	▲ 16.4	▲ 19.7	▲ 22.3	▲ 28.1	▲ 14.5	▲ 34.8	▲ 9.2	1.5
	全国	▲ 44.7	▲ 25.2	▲ 27.1	▲ 24.6	▲ 24.6	▲ 29.1	▲ 27.7	▲ 29.6	▲ 17.6	▲ 3.0
サービス業	福岡	▲ 26.5	▲ 15.0	▲ 13.6	▲ 9.2	▲ 7.2	▲ 3.7	▲ 14.1	▲ 5.5	▲ 7.1	10.7
	全国	▲ 38.1	▲ 21.6	▲ 17.5	▲ 13.3	▲ 7.9	▲ 6.7	▲ 9.8	▲ 8.4	▲ 3.3	11.3
総合	福岡	▲ 24.8	▲ 17.0	▲ 10.6	▲ 16.7	▲ 16.4	▲ 14.0	▲ 13.0	▲ 12.0	▲ 4.2	7.5
	全国	▲ 37.4	▲ 21.2	▲ 16.8	▲ 14.8	▲ 14.5	▲ 17.2	▲ 18.4	▲ 14.9	▲ 7.6	9.2

採算		H23 4~6	H23 7~9	H23 10~12	H24 1~3	H24 4~6	H24 7~9	H24 10~12	H25 1~3	H25 4~6	来期 予測
製造業	福岡	▲ 24.3	▲ 18.8	▲ 16.7	▲ 26.1	▲ 27.5	▲ 13.7	▲ 13.7	▲ 14.0	▲ 27.1	▲ 8.7
	全国	▲ 32.2	▲ 23.7	▲ 22.6	▲ 20.8	▲ 18.9	▲ 22.4	▲ 26.0	▲ 24.1	▲ 21.2	▲ 6.3
建設業	福岡	▲ 33.0	▲ 32.0	▲ 21.6	▲ 27.3	▲ 26.4	▲ 37.5	▲ 25.1	▲ 24.3	▲ 13.2	0.2
	全国	▲ 41.1	▲ 36.0	▲ 25.1	▲ 26.7	▲ 21.5	▲ 22.1	▲ 22.5	▲ 18.5	▲ 10.7	2.6
卸売業	福岡	▲ 46.3	▲ 33.2	▲ 41.5	▲ 35.0	▲ 17.9	▲ 26.6	▲ 17.4	▲ 39.5	▲ 10.9	▲ 1.4
	全国	▲ 46.7	▲ 33.9	▲ 26.3	▲ 23.3	▲ 22.4	▲ 25.9	▲ 27.5	▲ 25.5	▲ 18.5	▲ 5.2
小売業	福岡	▲ 46.5	▲ 22.0	▲ 27.6	▲ 27.5	▲ 23.3	▲ 25.0	▲ 35.3	▲ 37.9	▲ 20.9	▲ 7.1
	全国	▲ 42.4	▲ 33.5	▲ 33.0	▲ 33.0	▲ 30.9	▲ 34.1	▲ 31.6	▲ 31.6	▲ 25.0	▲ 10.4
サービス業	福岡	▲ 30.6	▲ 17.5	▲ 22.7	▲ 19.1	▲ 8.5	▲ 13.3	▲ 22.9	▲ 14.9	▲ 10.4	5.8
	全国	▲ 39.7	▲ 27.8	▲ 24.5	▲ 22.6	▲ 13.5	▲ 14.9	▲ 16.7	▲ 14.3	▲ 7.3	4.2
総合	福岡	▲ 35.7	▲ 24.9	▲ 23.7	▲ 26.4	▲ 21.6	▲ 24.4	▲ 22.6	▲ 24.6	▲ 16.8	▲ 2.0
	全国	▲ 40.3	▲ 30.1	▲ 26.8	▲ 23.8	▲ 21.3	▲ 23.5	▲ 24.6	▲ 21.6	▲ 16.6	▲ 2.9

資金繰り		H23 4~6	H23 7~9	H23 10~12	H24 1~3	H24 4~6	H24 7~9	H24 10~12	H25 1~3	H25 4~6	来期 予測
製造業	福岡	▲ 19.0	▲ 28.2	▲ 22.1	▲ 21.7	▲ 24.9	▲ 19.8	▲ 25.5	▲ 17.3	▲ 32.6	▲ 19.4
	全国	▲ 28.2	▲ 22.3	▲ 21.1	▲ 20.4	▲ 19.1	▲ 20.3	▲ 23.4	▲ 21.6	▲ 19.8	▲ 13.8
建設業	福岡	▲ 30.2	▲ 27.7	▲ 20.5	▲ 32.5	▲ 35.9	▲ 33.4	▲ 27.1	▲ 30.0	▲ 11.7	▲ 3.6
	全国	▲ 38.0	▲ 33.8	▲ 25.0	▲ 27.1	▲ 22.3	▲ 20.2	▲ 19.7	▲ 18.8	▲ 10.5	▲ 5.0
卸売業	福岡	▲ 38.2	▲ 33.1	▲ 28.7	▲ 30.2	▲ 16.9	▲ 23.0	▲ 15.4	▲ 29.8	▲ 15.6	▲ 5.1
	全国	▲ 37.9	▲ 27.5	▲ 19.4	▲ 18.1	▲ 20.9	▲ 18.2	▲ 25.4	▲ 24.0	▲ 15.5	▲ 8.0
小売業	福岡	▲ 40.7	▲ 12.4	▲ 26.3	▲ 20.7	▲ 30.3	▲ 27.1	▲ 35.5	▲ 34.6	▲ 15.2	▲ 9.9
	全国	▲ 35.0	▲ 31.5	▲ 27.6	▲ 29.8	▲ 30.5	▲ 33.6	▲ 33.8	▲ 31.5	▲ 20.5	▲ 17.5
サービス業	福岡	▲ 31.9	▲ 19.1	▲ 11.0	▲ 16.1	▲ 11.6	▲ 17.4	▲ 19.9	▲ 19.4	▲ 11.1	▲ 5.2
	全国	▲ 38.3	▲ 22.5	▲ 21.8	▲ 19.5	▲ 16.3	▲ 14.7	▲ 16.9	▲ 14.8	▲ 6.5	▲ 6.2
総合	福岡	▲ 31.3	▲ 24.2	▲ 20.9	▲ 24.6	▲ 25.0	▲ 25.0	▲ 25.2	▲ 26.3	▲ 17.4	▲ 8.7
	全国	▲ 35.6	▲ 27.6	▲ 23.0	▲ 21.8	▲ 21.7	▲ 21.0	▲ 23.0	▲ 21.2	▲ 14.8	▲ 9.4

資金の借入難易感		H23 4~6	H23 7~9	H23 10~12	H24 1~3	H24 4~6	H24 7~9	H24 10~12	H25 1~3	H25 4~6	来期 予測
製造業	福岡	▲ 6.9	▲ 10.3	▲ 18.5	▲ 12.3	▲ 20.5	▲ 20.9	▲ 19.5	▲ 22.6	▲ 20.4	▲ 15.5
	全国	▲ 16.0	▲ 12.2	▲ 11.2	▲ 10.7	▲ 10.6	▲ 11.0	▲ 10.8	▲ 11.8	▲ 10.4	▲ 13.4
建設業	福岡	▲ 28.6	▲ 20.0	▲ 16.6	▲ 16.5	▲ 30.4	▲ 28.7	▲ 22.1	▲ 22.6	▲ 5.3	▲ 6.0
	全国	▲ 22.5	▲ 21.3	▲ 14.2	▲ 17.0	▲ 16.1	▲ 12.0	▲ 9.6	▲ 11.4	▲ 7.1	▲ 8.0
卸売業	福岡	▲ 27.0	▲ 11.3	▲ 28.5	▲ 21.0	▲ 12.7	▲ 23.6	▲ 11.4	▲ 22.9	▲ 4.6	▲ 9.1
	全国	▲ 18.8	▲ 15.0	▲ 10.4	▲ 11.9	▲ 11.9	▲ 11.4	▲ 11.5	▲ 14.0	▲ 6.5	▲ 10.1
小売業	福岡	▲ 26.2	▲ 12.1	▲ 18.0	▲ 9.8	▲ 22.4	▲ 15.8	▲ 7.3	▲ 12.2	▲ 3.7	▲ 6.1
	全国	▲ 17.6	▲ 16.1	▲ 13.7	▲ 15.2	▲ 17.3	▲ 19.5	▲ 17.2	▲ 18.2	▲ 7.5	▲ 14.3
サービス業	福岡	▲ 25.3	▲ 12.6	▲ 17.2	▲ 16.4	1.4	▲ 13.5	▲ 23.2	▲ 1.9	▲ 5.9	▲ 8.0
	全国	▲ 21.7	▲ 15.2	▲ 15.5	▲ 16.4	▲ 6.4	▲ 11.8	▲ 14.3	▲ 7.6	▲ 6.3	▲ 7.1
総合	福岡	▲ 23.1	▲ 14.3	▲ 18.7	▲ 15.0	▲ 18.2	▲ 21.2	▲ 17.5	▲ 17.5	▲ 8.5	▲ 8.8
	全国	▲ 19.4	▲ 16.0	▲ 12.9	▲ 14.1	▲ 12.4	▲ 12.6	▲ 12.0	▲ 12.3	▲ 7.7	▲ 10.5