

第180回 信用保証利用企業動向調査

(平成26年1～3月期実績、平成26年4～6月期見通し)

**「県内信用保証利用企業の景況は持ち直しているものの
先行きについては慎重な見方となっています」**

生産・売上

サービス業以外は改善傾向にあり、特に製造業は大幅に改善しました。

採算

サービス業以外は改善傾向にあり、特に建設業は大幅に改善しました。

資金繰り

製造業、建設業で改善の反面、サービス業は悪化しました。

借入難易感

製造業、建設業、卸売業で改善の反面、小売業は悪化しました。

福岡県信用保証協会（本所：福岡市博多区 会長：牛尾長生）は、株式会社日本政策金融公庫（本店：東京都千代田区 代表取締役総裁：細川興一）と共同で、福岡県信用保証協会をご利用いただいている中小企業に対し、景況・金融動向を把握するため、四半期毎にアンケートを実施のうえ発表しています。

なお、次回の発表は平成26年8月を予定しています。



- 今回の調査 -

【調査時点】	平成26年3月中旬
【調査対象】	1,310企業
【有効回答数】	314企業
【調査方法】	封書によるアンケート調査



■お問い合わせ先

保証統括部 保証企画課 伊藤・原口

電話092(415)2609

<http://www.fukuoka-cgc.or.jp/>

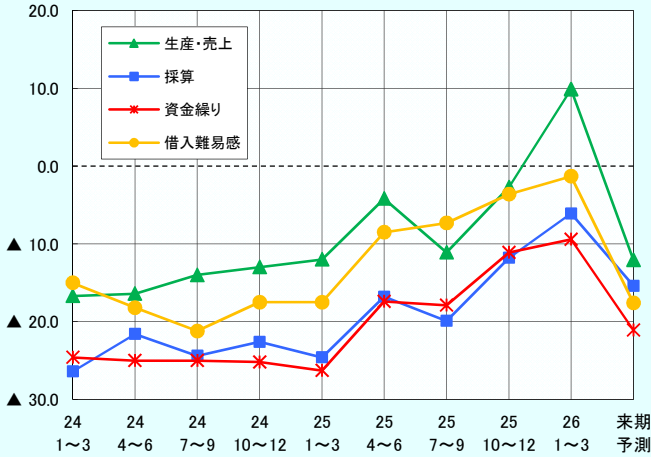
Mail: h-suisin@fukuoka-cgc.or.jp

総合DIの推移

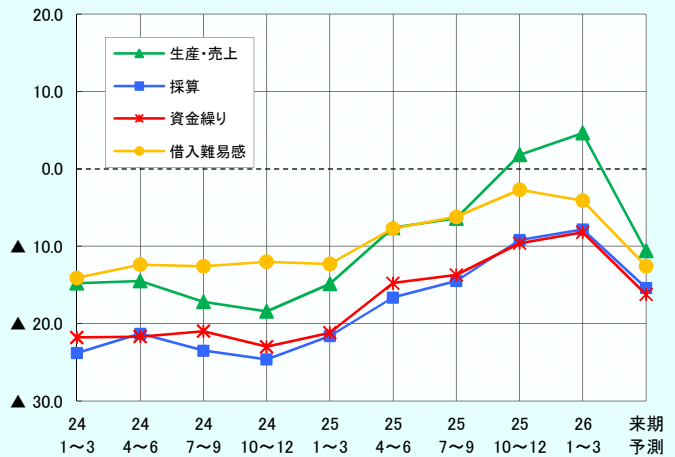
コメント ~全国・福岡ともに景況は持ち直している~

今期調査(平成26年1~3月期)による景況動向指数は、全国値では、借入難易感DIが1.4ポイント悪化したのに対し、生産・売上DIが2.8ポイント、採算DIが1.4ポイント、資金繰りDIが1.4ポイント改善しています。福岡県では、生産・売上DIが12.6ポイント、採算DIが5.7ポイント、資金繰りDIが1.7ポイント、借入難易感DIが2.3ポイント改善し、すべての項目で改善しています。来期予測については、全国・福岡ともに悪化する見込みとなっています。

福岡



全国



※景況動向指数DI(Diffusion Index)とは・・・

景況動向指数DIとは、景況の現状と先行きを予測する動向指数で、アンケート調査において、前期に比べ、「増加(または、好転、容易)」と回答した企業割合から、「減少(または、悪化、困難)」と回答した企業割合を差し引いた数値から、季節的な変動要因(季節調整値)を控除した数値です。



TOPICS

あなたのビジネス
応援します！

経営改善計画策定サポート事業のお知らせ



どんなサポート
してくれるの？

綿密な連携体制で中小企業者をサポート！

当協会では、保証利用企業の皆さまの経営支援を目的として、計画策定や計画の進行に応じたフォローアップを行うための中小企業診断士を派遣するとともに、計画策定費用を一部補助いたします。ぜひご利用ください。

事業概要

- ① 対象者は当協会の保証利用企業となります。
- ② 申込手続きについては、メイン金融機関(もしくは準メイン金融機関)の協力が必要となります。
- ③ 依頼企業の状況に応じた専門家を選定し、依頼企業と専門家のマッチングを行います。
- ④ 派遣専門家決定後、経営改善支援センターへ利用申請します。
- ⑤ 専門家やメイン金融機関等と協力して経営改善計画の策定支援を行います。
- ⑥ 必要に応じてバンクミーティングを開催し、取引金融機関との意見調整の場を設けます。

費用を
サポートして
くれる！

経営計画
って大事
なのね！

まずは
お気軽に
ご相談
下さい！

いい専門家
を紹介して
もらえた！

基本プラン	改善計画策定費用	フォローアップ費用 (3年間)	総費用
費用総額	480,000円	180,000円	660,000円
中小企業者負担額	60,000円	60,000円	120,000円

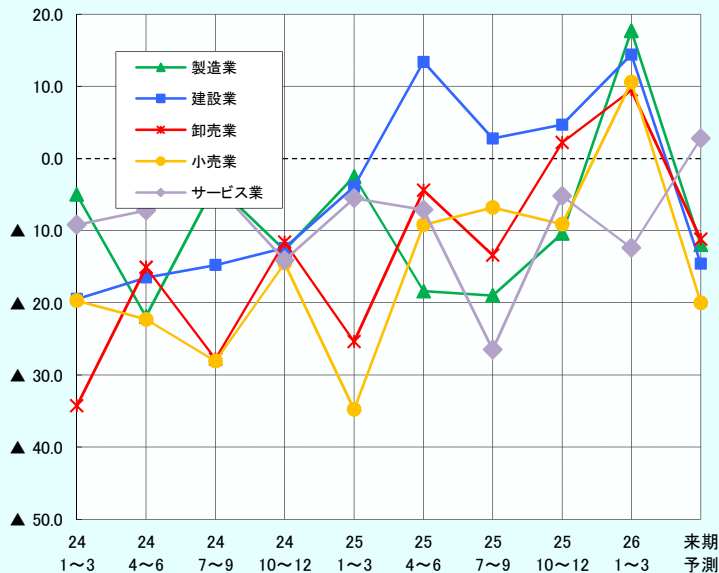


【お問い合わせ】 保証統括部 創業・経営支援統括課 ☎092-415-2604

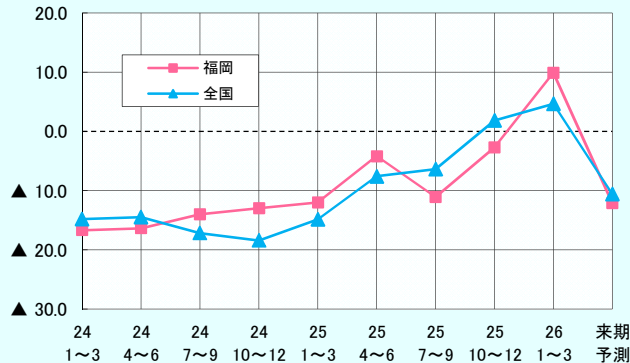
コメント ~サービス業以外は改善傾向、特に製造業は大幅に改善~

業種別では、前期実績に比べ製造業で28.1ポイント、建設業で9.7ポイント、卸売業で7.3ポイント、小売業で19.7ポイント改善した一方で、サービス業では7.2ポイント悪化しました。
 来期予測では、サービス業以外は悪化する見込みとなっています。

福岡県の生産・売上DI推移(業種別)



全国と福岡県の生産・売上DIの総合



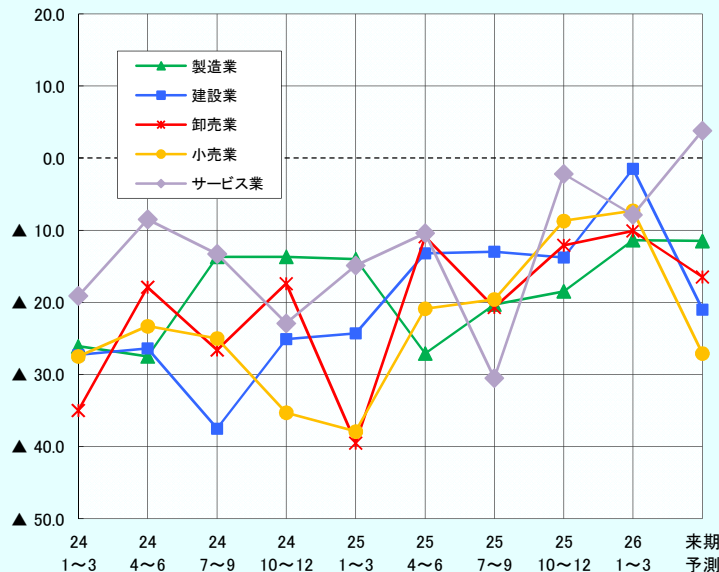
	福岡	前期予測	今期実績	来期予測
総合		27.7	9.9	▲ 12.1
製造業		31.9	17.7	▲ 12.0
建設業		29.1	14.4	▲ 14.6
卸売業		1.8	9.5	▲ 11.2
小売業		17.1	10.6	▲ 20.0
サービス業		49.2	▲ 12.4	2.8

採算DI

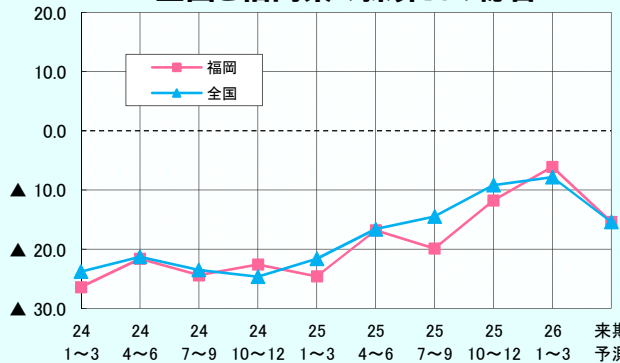
コメント ~サービス業以外は改善傾向、特に建設業は大幅に改善~

業種別では、前期実績に比べ製造業で7.1ポイント、建設業で12.3ポイント、卸売業で2.0ポイント、小売業で1.4ポイント改善した一方で、サービス業では5.7ポイント悪化しました。
 来期予測では、サービス業以外は悪化する見込みとなっています。

福岡県の採算DI推移(業種別)



全国と福岡県の採算DIの総合

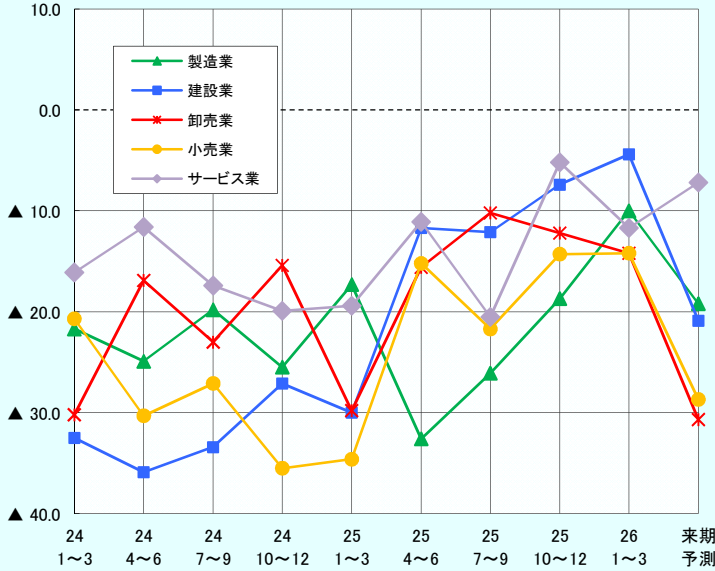


	福岡	前期予測	今期実績	来期予測
総合		9.4	▲ 6.1	▲ 15.4
製造業		10.8	▲ 11.4	▲ 11.5
建設業		5.4	▲ 1.5	▲ 21.0
卸売業		▲ 1.9	▲ 10.1	▲ 16.5
小売業		2.8	▲ 7.3	▲ 27.1
サービス業		29.7	▲ 7.9	3.8

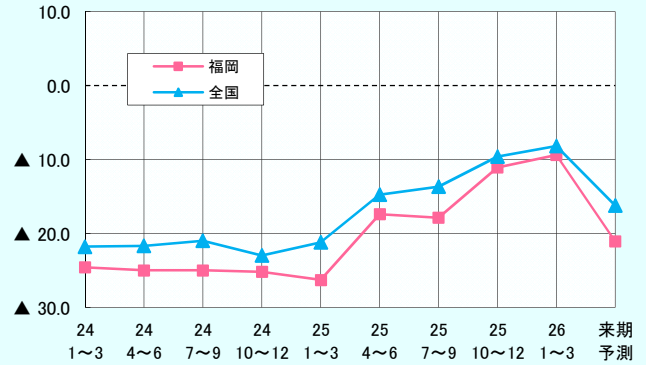
コメント ～製造業、建設業で改善、サービス業で悪化～

業種別では、前期実績に比べ製造業で8.7ポイント、建設業で3.0ポイント改善した一方で、卸売業で2.0ポイント、サービス業で6.5ポイント悪化、小売業は横ばいに推移しています。
 来期予測では、サービス業以外は悪化する見込みとなっています。

福岡県の資金繰りDI推移(業種別)



全国と福岡県の資金繰りDIの総合

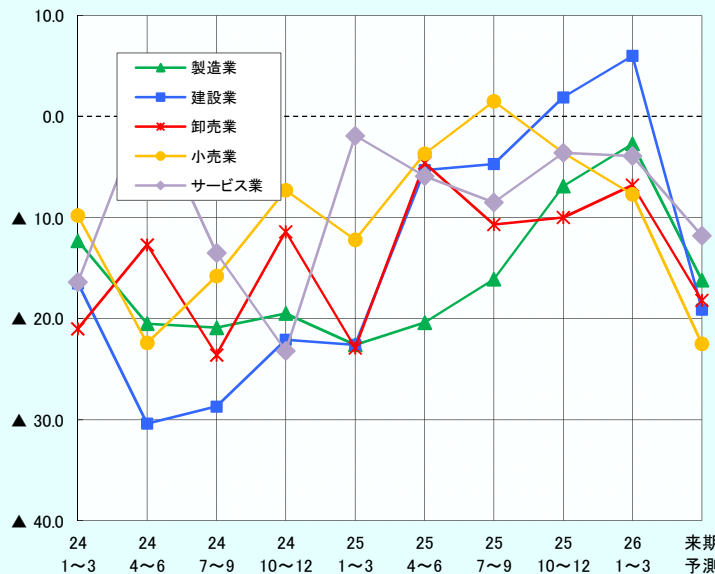


福岡	前期予測	今期実績	来期予測
総合	▲ 4.5	▲ 9.4	▲ 21.1
製造業	▲ 7.2	▲ 10.0	▲ 19.2
建設業	▲ 10.3	▲ 4.4	▲ 20.9
卸売業	0.4	▲ 14.2	▲ 30.7
小売業	▲ 18.7	▲ 14.2	▲ 28.7
サービス業	17.1	▲ 11.7	▲ 7.2

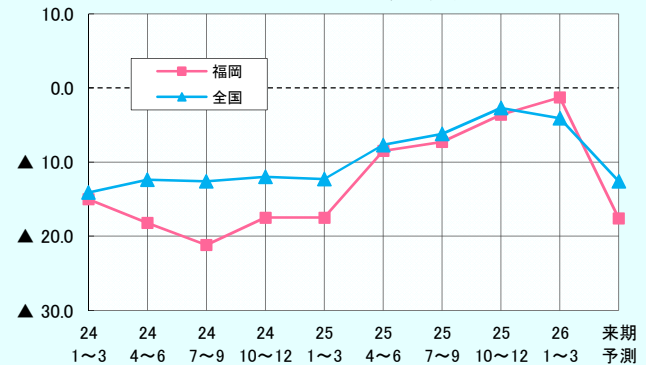
コメント ～製造業、建設業、卸売業で改善、小売業で悪化～

業種別では、前期実績に比べ製造業で4.2ポイント、建設業で4.1ポイント、卸売業で3.2ポイント改善した一方で、小売業で4.1ポイント悪化、サービス業は横ばいに推移しています。
 来期予測では、すべての業種で悪化する見込みとなっています。

福岡県の借入難易感DI推移(業種別)



全国と福岡県の借入難易感DIの総合



福岡	前期予測	今期実績	来期予測
総合	▲ 6.4	▲ 1.3	▲ 17.6
製造業	▲ 9.6	▲ 2.7	▲ 16.2
建設業	▲ 2.8	6.0	▲ 19.1
卸売業	▲ 11.7	▲ 6.8	▲ 18.2
小売業	▲ 10.8	▲ 7.7	▲ 22.5
サービス業	0.0	▲ 3.9	▲ 11.8