



MONTHLY DATA MAIL

CONTENTS ~平成29年3月~

業務概況 1-2

構成比データ 3-4

制度別業務状況 5

地域別業務状況 6

金融機関別業務状況 7-8



福岡県信用保証協会

<http://www.fukuoka-cgc.or.jp/>

業務概況 —平成29年3月—

3月中の保証承諾(金額)は、26,931百万円、前年同月比87.2%となりました。

また、県・市融資制度は、前年同月比80.3%となりました。

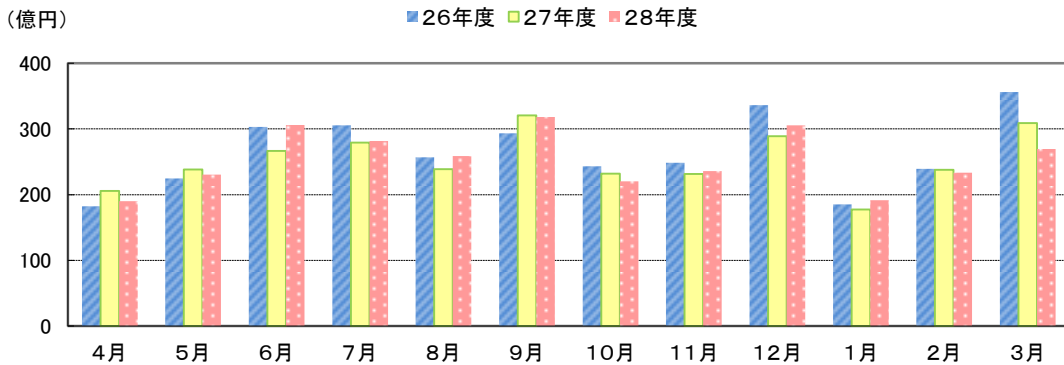
3月(月中)の代位弁済(金額)は、2,096百万円、前年同月比79.2%となりました。

このうち、製造業が全体の35.1%、小売業が22.6%を占めました。

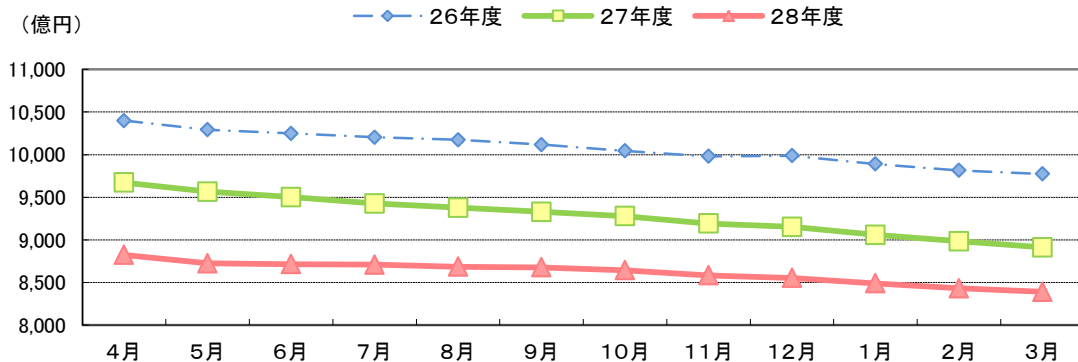
(単位:百万円)

	月 中			年 度 累 計		
	件 数	金 額	前年比(%)	件 数	金 額	前年比(%)
保証 申 込	2,965	31,413	93.2	30,663	354,058	101.1
保証 承 諾	2,698	26,931	87.2	27,594	304,006	100.5
保証債務残高	—	—	—	99,902	839,056	94.1
代 位 弁 済	217	2,096	79.2	1,475	13,022	84.4
管 理 回 収	51	629	103.3	419	4,275	93.9

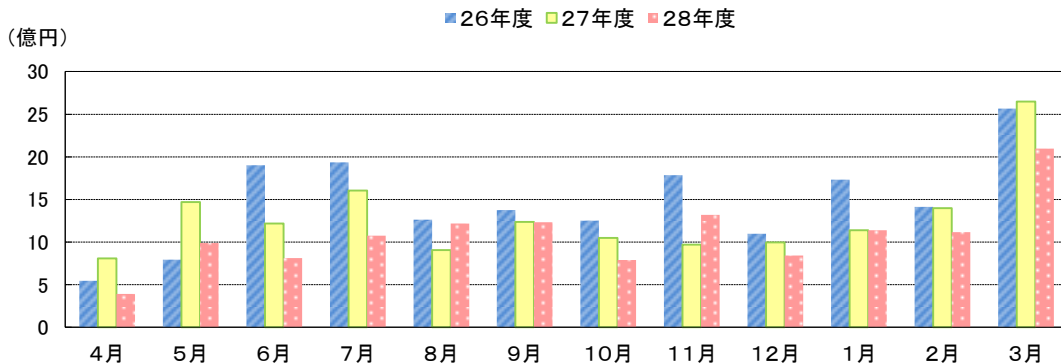
保証承諾の推移



保証債務残高の推移



代位弁済の推移



●部・支所別

(単位:百万円、%)

区分	保証承諾					保証債務残高			代位弁済				
	当月中		年度累計			当月末			当月中		年度累計		
	件数	金額	件数	金額	前年比	件数	金額	前年比	件数	金額	件数	金額	前年比
営業部	759	7,477	7,783	90,972	107.9	27,833	245,608	93.5	76	586	481	4,538	98.4
大濠支所	570	4,865	5,906	60,185	93.9	23,824	172,816	92.6	32	263	326	2,502	80.9
北九州支所	697	7,573	7,303	81,724	95.4	22,826	216,187	96.4	72	882	333	3,051	74.9
久留米支所	381	3,622	3,732	37,409	104.7	14,294	109,593	93.6	21	293	214	2,045	78.9
筑豊支所	184	2,256	1,879	23,400	105.8	7,068	62,556	94.2	13	58	70	448	85.9
大牟田支所	107	1,139	991	10,316	97.9	4,057	32,296	94.0	3	13	51	438	81.1
合計	2,698	26,931	27,594	304,006	100.5	99,902	839,056	94.1	217	2,096	1,475	13,022	84.4

●資金使途別

(単位:百万円、%)

区分	保証承諾						代位弁済					
	当月中		年度累計			構成比	当月中		年度累計			構成比
	件数	金額	件数	金額	前年比		件数	金額	件数	金額	前年比	
運転資金	2,310	24,081	23,661	271,354	101.1	89.3	183	1,950	1,259	11,907	81.6	91.4
設備資金	156	1,234	1,614	13,821	90.9	4.5	15	57	74	429	119.7	3.3
運転設備	232	1,616	2,319	18,831	100.0	6.2	19	89	142	686	143.2	5.3
合計	2,698	26,931	27,594	304,006	100.5	100.0	217	2,096	1,475	13,022	84.4	100.0

今月のピックアップ

◆ 福岡県中小企業振興資金融資制度の改正について ◆

1. 新規創業資金の保証料引下げ (保証料率「0.00%」)

平成29年3月30日に福岡県と福岡県信用保証協会の間で締結した「創業支援に係る業務連携に関する覚書」に基づき、「福岡県新規創業資金」における中小企業者の保証料負担が「ゼロ」となりました。

2. 融資利率の引下げ

中小企業者の金利負担軽減を図るために、下表のとおり、融資利率が引下げられました。

資金名	改正後	現行	引下げ幅
小規模事業者振興資金	1.40%	1.60%	▲0.20%
小口零細企業保証型	1.40%	1.60%	
長期経営安定資金	5年以内	1.70%	▲0.20%
	5年超	1.80%	▲0.10%
	10年以内	1.60%	▲0.20%
短期運転資金	1.40%	1.70%	▲0.30%
新規創業資金	1.30%	1.60%	
シニア創業 特定創業支援	1.20%	1.50%	▲0.30%
緊急経済対策資金	1.30%	1.40%	▲0.10%
県緊急経済利用	1.40%	1.60%	▲0.20%
県経営力強化	1.10%	1.30%	
経営革新支援資金	1.40%	1.60%	
技術・経営力評価制度 重点支援企業	1.10%	1.30%	▲0.20%
自動車産業振興資金	1.40%	1.60%	▲0.20%
アジアビジネス展開支援資金	1.40%	1.60%	▲0.20%
現地借入保証型	金融機関所定利率	金融機関所定利率	—

【お問い合わせ先】 福岡県信用保証協会 保証統括部 保証企画課 ☎092-415-2609



福岡県信用保証協会

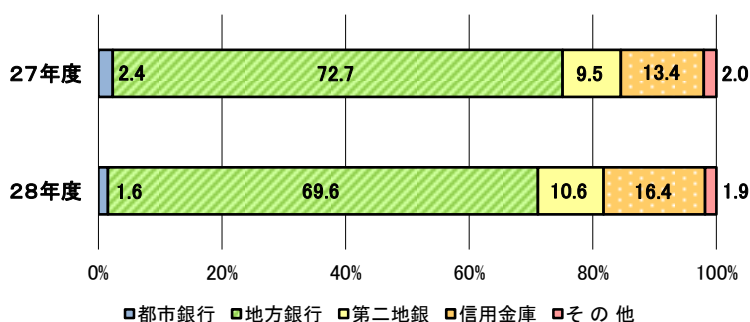
<http://www.fukuoka-cgc.or.jp/>

構成比データ ー平成29年3月ー

【保証承諾】

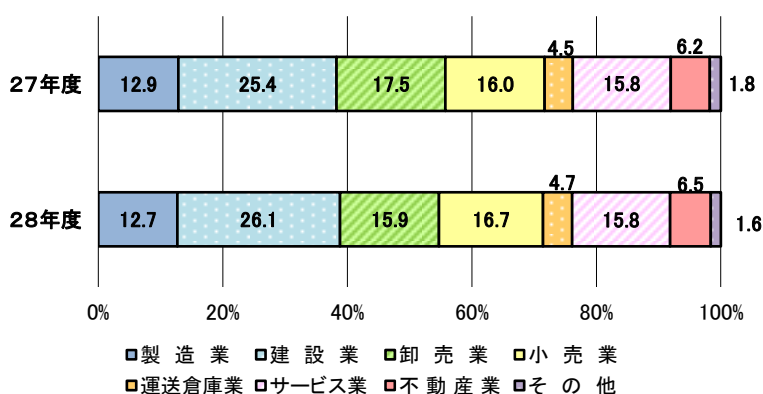
●金融機関群別 (単位:百万円、%)

	平成28年度累計		
	金額	前年比	構成比
都市銀行	4,779	66.5	1.6
地方銀行	211,478	96.1	69.6
第二地銀	32,280	112.7	10.6
信用金庫	49,844	123.0	16.4
その他	5,624	91.4	1.9
合計	304,006	100.5	100.0



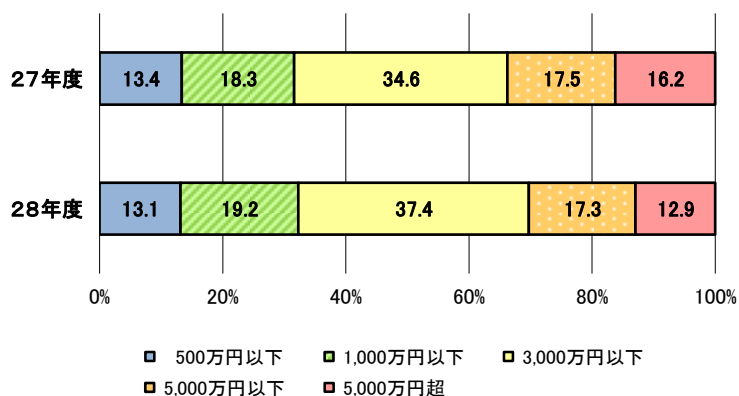
●業種別 (単位:百万円、%)

	平成28年度累計		
	金額	前年比	構成比
製造業	38,634	99.2	12.7
建設業	79,483	103.4	26.1
卸売業	48,291	91.5	15.9
小売業	50,761	105.1	16.7
運送倉庫業	14,203	104.8	4.7
サービス業	47,897	100.4	15.8
不動産業	19,811	105.1	6.5
その他	4,925	90.7	1.6
合計	304,006	100.5	100.0



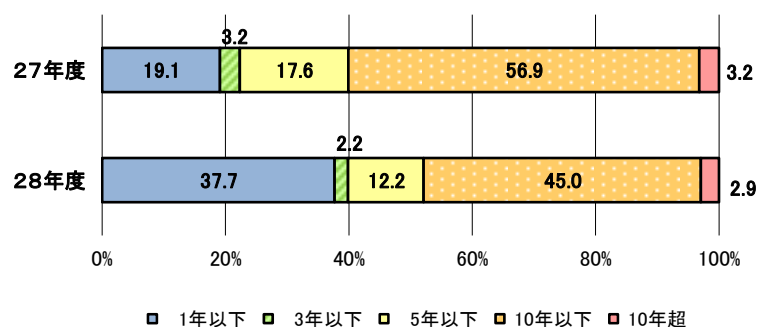
●金額別 (単位:百万円、%)

	平成28年度累計		
	金額	前年比	構成比
500万円以下	39,912	98.8	13.1
1,000万円以下	58,229	105.4	19.2
3,000万円以下	113,799	108.6	37.4
5,000万円以下	52,715	99.7	17.3
5,000万円超	39,352	80.1	12.9
合計	304,006	100.5	100.0



●期間別 (単位:百万円、%)

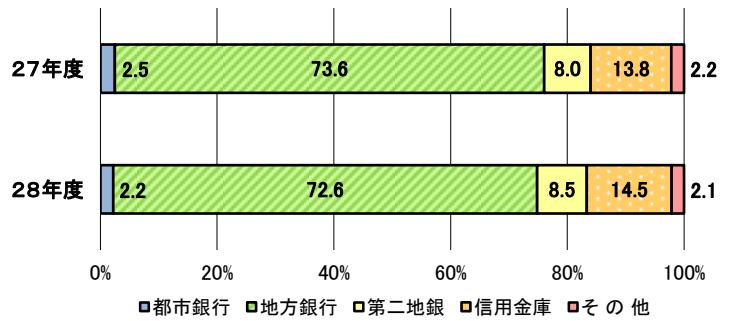
	平成28年度累計		
	金額	前年比	構成比
1年以下	114,529	198.2	37.7
3年以下	6,687	69.1	2.2
5年以下	37,207	69.8	12.2
10年以下	136,693	79.4	45.0
10年超	8,889	92.1	2.9
合計	304,006	100.5	100.0



構成比データ -平成29年3月- 【保証債務残高】

●金融機関群別 (単位:百万円、%)

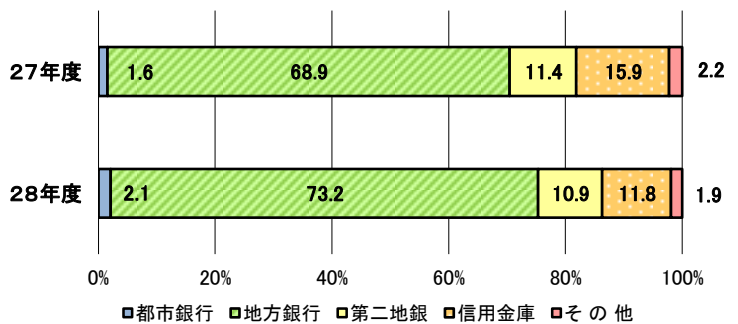
	平成28年度		
	金額	前年比	構成比
都市銀行	18,538	84.6	2.2
地方銀行	609,454	92.9	72.6
第二地銀	71,356	100.6	8.5
信用金庫	121,743	99.0	14.5
その他	17,966	91.9	2.1
合計	839,056	94.1	100.0



構成比データ -平成29年3月- 【代位弁済】

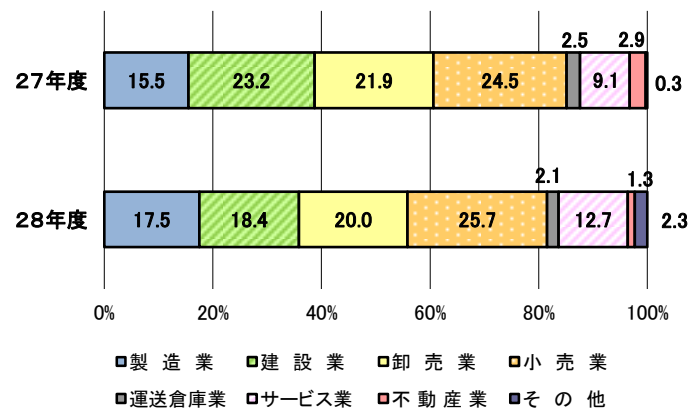
●金融機関群別 (単位:百万円、%)

	平成28年度累計		
	金額	前年比	構成比
都市銀行	272	112.5	2.1
地方銀行	9,536	89.8	73.2
第二地銀	1,425	80.8	10.9
信用金庫	1,542	62.9	11.8
その他	247	71.9	1.9
合計	13,022	84.4	100.0



●業種別 (単位:百万円、%)

	平成28年度累計		
	金額	前年比	構成比
製造業	2,279	95.3	17.5
建設業	2,391	66.7	18.4
卸売業	2,605	77.1	20.0
小売業	3,346	88.4	25.7
運送倉庫業	271	71.6	2.1
サービス業	1,658	117.8	12.7
不動産業	169	37.3	1.3
その他	303	620.7	2.3
合計	13,022	84.4	100.0



制度別業務状況 —平成29年3月—

(単位:百万円)

	保証承諾					保証債務残高			代位弁済		
	当月中		年度累計			当月末			年度累計		
	件数	金額	件数	金額	前年比(%)	件数	金額	前年比(%)	件数	金額	前年比(%)
協会制度	1,125	14,215	11,903	164,294	121.8	24,722	295,772	116.4	212	1,739	97.5
当座貸越	3	110	37	1,005	99.0	80	2,115	96.3	0	0	0.0
カードローン	12	35	96	387	81.0	179	742	88.8	2	5	151.2
創業(等)関連	10	30	54	189	82.4	155	493	112.2	2	14	651.9
根保証	83	885	1,028	11,062	86.6	1,072	11,298	87.6	6	59	47.9
追認	0	0	0	0	0.0	1	3	75.2	0	0	0.0
特定社債保証	1	40	21	1,152	80.9	129	5,980	88.7	0	0	0.0
ABL保証	15	194	99	1,932	89.4	93	1,629	83.0	1	4	7.2
経営安定関連保証	4	100	45	1,455	91.4	569	7,873	84.7	12	127	458.0
全国小口	41	97	431	1,340	100.0	1,252	2,687	106.6	16	30	599.9
その他	956	12,725	10,092	145,772	128.0	21,192	262,952	121.1	173	1,500	95.7
福岡県融資制度	544	5,423	5,895	61,790	74.3	32,989	272,126	83.4	609	6,252	92.0
新規創業	5	36	35	146	36.2	558	1,352	75.8	11	19	40.2
小口事業	77	226	718	2,540	94.3	2,535	5,994	103.5	39	91	178.0
小規模事業者振興	21	248	169	1,629	131.3	266	2,089	200.5	0	0	0.0
長期経営安定	315	2,982	3,215	31,829	70.4	17,088	129,776	82.9	331	3,456	105.1
緊急経済対策	87	1,685	1,130	20,942	82.0	11,881	128,086	83.4	208	2,551	77.7
その他	39	247	628	4,704	58.1	661	4,829	64.6	20	135	106.7
福岡市融資制度	592	4,383	5,876	50,488	93.7	27,407	182,125	86.3	417	3,415	77.1
創業支援	53	245	398	1,773	116.3	1,316	4,122	120.5	42	132	143.2
小口事業	286	965	2,565	9,489	93.7	8,313	20,748	105.2	105	265	91.4
商工業振興(一般)	156	1,932	1,594	21,633	98.8	4,743	44,875	104.3	58	561	74.1
経営安定化	42	864	603	11,874	94.0	12,077	104,154	78.4	189	2,239	81.0
その他	55	377	716	5,719	74.4	958	8,226	69.3	23	217	41.5
北九州市融資制度	314	2,527	2,913	24,044	88.5	11,040	81,307	88.9	188	1,518	67.8
開業支援	9	38	106	421	180.7	218	708	153.2	4	13	343.7
小規模企業者	174	645	1,431	5,087	104.9	3,846	9,385	111.2	55	114	301.8
一般(小口)	35	248	307	1,780	141.3	672	2,861	133.7	7	41	112.3
一般(長期)	58	872	567	9,035	97.9	2,216	21,493	100.4	46	401	86.0
景気対応	24	598	247	5,828	67.3	3,853	45,235	80.0	68	908	55.4
その他	14	127	255	1,893	64.4	235	1,625	65.3	8	41	74.3
豊前市融資制度	0	0	0	0	0.0	4	10	48.2	0	0	0.0
中間市融資制度	1	5	3	10	56.6	16	36	100.2	0	0	0.0
久留米市融資制度	105	312	848	2,788	111.9	3,103	6,252	89.5	45	87	51.6
大川市融資制度	5	21	49	224	96.5	164	459	103.9	1	1	0.0
飯塚市融資制度	0	0	0	0	0.0	20	45	71.9	0	0	0.0
田川市融資制度	0	0	0	0	0.0	15	21	61.2	0	0	0.0
嘉麻市融資制度	0	0	0	0	0.0	1	1	57.5	0	0	0.0
大牟田市融資制度	0	0	14	42	40.1	101	174	57.5	0	0	0.0
柳川市融資制度	12	45	93	326	68.2	320	727	92.0	3	9	0.0
県市融資制度計	1,573	12,716	15,691	139,712	83.4	75,180	543,284	85.3	1,263	11,283	82.7
合計	2,698	26,931	27,594	304,006	100.5	99,902	839,056	94.1	1,475	13,022	84.4

地域別業務状況 —平成29年3月—

(単位:百万円)

	保証承諾					保証債務残高			代位弁済		
	当月中		年度累計			当月末			年度累計		
	件数	金額	件数	金額	前年比(%)	件数	金額	前年比(%)	件数	金額	前年比(%)
福岡市	915	8,598	9,547	109,625	101.2	36,664	304,718	92.8	532	4,605	85.1
筑紫野市	46	499	404	4,203	101.4	1,316	10,430	97.5	27	107	49.8
春日市	32	215	430	3,862	89.1	1,740	11,497	91.8	32	174	61.8
大野城市	73	923	616	6,565	113.4	1,955	15,899	95.3	39	365	572.7
宗像市	28	167	343	2,600	99.0	1,226	7,506	96.5	29	196	121.8
太宰府市	30	262	291	2,594	92.5	1,035	8,536	94.4	21	160	71.6
古賀市	23	202	212	2,498	90.7	871	7,389	98.7	8	95	80.5
福津市	23	119	219	2,198	119.9	671	4,765	104.2	5	111	199.2
糸島市	30	197	298	2,530	88.5	1,288	7,560	87.9	33	246	169.2
筑紫郡	31	219	270	2,417	120.2	1,027	6,934	92.1	20	216	130.5
糟屋郡	105	979	1,074	12,455	107.7	3,933	34,827	92.5	63	873	104.1
小計	1,336	12,379	13,704	151,546	101.7	51,726	420,062	93.2	809	7,147	93.1
北九州市	557	5,993	5,924	67,314	95.4	18,452	178,174	96.4	290	2,598	73.0
行橋市	26	217	288	2,727	86.9	941	8,014	94.8	9	97	81.0
豊前市	12	50	113	1,046	97.9	351	3,060	99.1	4	14	93.8
中間市	21	278	201	2,181	109.3	622	4,672	97.0	10	112	195.8
遠賀郡	37	387	423	3,826	101.5	1,332	10,433	93.9	13	82	39.7
京都郡	29	457	220	2,820	86.8	763	8,031	95.2	3	37	26.1
築上郡	9	68	99	991	100.4	320	2,781	100.1	0	0	0.0
小計	691	7,449	7,268	80,905	95.4	22,781	215,165	96.3	329	2,941	71.6
久留米市	209	1,828	1,880	18,220	101.4	6,996	52,648	92.3	127	1,069	90.5
八女市	41	372	425	4,870	125.2	1,410	11,127	101.9	20	235	147.6
筑後市	18	205	215	2,052	95.5	816	6,050	96.3	6	58	139.9
大川市	26	277	280	3,158	95.7	1,257	11,038	93.1	21	166	25.2
小郡市	10	66	138	1,115	123.7	579	3,759	95.3	7	23	13.6
うきは市	17	167	188	2,024	129.3	737	5,347	95.8	5	17	39.7
朝倉市	20	325	241	2,630	88.4	1,095	9,219	92.9	15	332	125.7
朝倉郡	15	133	127	1,215	101.3	511	3,585	88.9	6	71	521.1
三井郡	4	54	49	532	105.7	209	1,713	92.8	4	40	357.3
三潁郡	5	35	71	637	117.9	259	1,875	95.9	0	0	0.0
八女郡	10	141	108	976	105.5	375	2,502	89.5	3	31	1,456.4
小計	375	3,601	3,722	37,429	104.2	14,244	108,863	93.7	214	2,041	79.6
直方市	38	498	298	4,222	117.0	1,066	10,822	96.3	14	130	451.1
飯塚市	51	515	630	8,099	88.9	2,461	22,036	91.6	23	148	50.6
田川市	23	303	190	2,504	120.6	877	7,457	93.0	14	100	144.6
宮若市	16	316	133	1,903	123.4	478	4,943	95.7	3	9	18.0
嘉麻市	23	319	183	2,176	134.1	585	4,269	97.9	0	0	0.0
鞍手郡	10	164	109	1,150	96.2	375	3,118	95.1	5	38	338.9
嘉穂郡	3	39	68	846	130.2	184	1,941	98.2	1	0	0.0
田川郡	26	225	297	2,996	116.0	1,051	8,327	99.6	12	29	109.2
小計	190	2,377	1,908	23,895	106.7	7,077	62,911	94.7	72	454	87.0
大牟田市	49	590	478	5,007	110.2	2,026	15,522	93.9	21	178	49.7
柳川市	40	413	350	3,876	93.4	1,399	11,885	92.2	29	257	129.6
みやま市	17	121	164	1,347	81.0	645	4,642	98.2	1	3	0.0
小計	106	1,124	992	10,231	98.8	4,070	32,049	93.9	51	438	78.7
福岡県外	0	0	0	0	0.0	4	6	22.2	0	0	0.0
合計	2,698	26,931	27,594	304,006	100.5	99,902	839,056	94.1	1,475	13,022	84.4

※「福岡県外」欄は住所が福岡県外にある方の数値です。

金融機関別業務状況 ー平成29年3月ー

No.1

(単位:百万円)

	保証承諾					保証債務残高			代位弁済		
	当月中		年度累計			当月末			年度累計		
	件数	金額	件数	金額	前年比(%)	件数	金額	前年比(%)	件数	金額	前年比(%)
みずほ銀行	0	0	22	545	21.0	249	4,414	74.9	0	0	0.0
三菱東京UFJ銀行	1	30	50	1,625	98.0	200	4,533	92.5	0	0	0.0
三井住友銀行	5	160	77	1,640	87.7	480	6,688	83.9	15	272	214.3
りそな銀行	5	270	21	969	90.7	115	2,901	92.0	0	0	0.0
都市銀行計	11	460	170	4,779	66.5	1,044	18,538	84.6	15	272	112.5
広島銀行	0	0	8	80	45.4	26	151	79.5	0	0	0.0
山口銀行	1	30	1	30	300.0	8	68	67.7	0	0	0.0
百十四銀行	1	1	5	66	132.9	25	204	80.4	0	0	0.0
伊予銀行	0	0	6	133	67.6	35	565	81.6	0	0	0.0
福岡銀行	686	5,757	5,741	63,787	94.5	22,607	195,294	91.9	310	2,730	81.8
筑邦銀行	187	2,174	1,754	20,994	134.3	5,742	53,364	97.2	65	629	75.0
佐賀銀行	132	1,842	1,272	18,316	131.2	3,929	36,076	105.8	66	431	112.7
十八銀行	2	33	46	556	55.6	329	3,132	83.9	1	2	2.2
親和銀行	31	287	235	3,362	101.6	873	8,697	96.9	6	21	11.3
肥後銀行	2	10	23	264	210.6	54	486	116.9	0	0	0.0
大分銀行	2	50	8	111	50.2	55	521	75.4	3	4	0.0
宮崎銀行	0	0	0	0	0.0	1	2	67.1	0	0	0.0
鹿児島銀行	0	0	0	0	0.0	0	0	0.0	0	0	0.0
西日本シティ銀行	566	6,887	6,901	88,971	92.9	28,501	264,751	91.5	457	5,426	100.8
北九州銀行	79	1,298	965	14,808	67.2	3,091	46,143	92.5	35	291	78.2
地方銀行計	1,689	18,369	16,965	211,478	96.1	65,276	609,454	92.9	943	9,536	89.8
三菱UFJ信託銀行	0	0	0	0	0.0	0	0	0.0	0	0	0.0
みずほ信託銀行	0	0	0	0	0.0	0	0	0.0	0	0	0.0
三井住友信託銀行	0	0	0	0	0.0	2	2	32.3	0	0	0.0
信託銀行計	0	0	0	0	0.0	2	2	32.3	0	0	0.0
もみじ銀行	0	0	1	10	12.6	20	130	66.2	0	0	0.0
西京銀行	5	121	72	936	58.1	293	3,056	79.4	12	112	83.1
福岡中央銀行	373	2,404	3,976	29,940	120.2	11,706	64,344	102.9	208	1,270	82.4
佐賀共栄銀行	3	21	22	141	38.8	102	500	88.9	1	3	82.2
長崎銀行	0	0	0	0	0.0	0	0	0.0	0	0	0.0
熊本銀行	4	20	65	652	61.1	197	1,783	84.2	1	5	6.1
豊和銀行	3	20	36	431	109.0	104	1,014	90.2	3	31	0.0
宮崎太陽銀行	0	0	1	5	71.4	3	10	104.6	0	0	0.0
南日本銀行	0	0	21	166	75.5	75	518	100.3	1	5	192.5
第二地銀協加盟行計	388	2,587	4,194	32,280	112.7	12,500	71,356	100.6	226	1,425	80.8
信金中央金庫	0	0	0	0	0.0	0	0	0.0	0	0	0.0
西中国信用金庫	0	0	1	7	466.7	0	0	0.0	0	0	0.0
福岡信用金庫	59	617	545	4,906	123.3	2,084	13,163	93.4	37	203	53.0
福岡ひびき信用金庫	207	1,949	2,240	20,400	138.2	5,684	43,610	106.4	81	535	64.5
大牟田柳川信用金庫	53	437	391	3,438	95.3	1,774	11,385	94.5	21	109	75.2
筑後信用金庫	69	496	740	5,802	122.5	2,606	14,609	99.3	35	283	107.4
飯塚信用金庫	33	549	399	4,890	111.6	1,550	12,200	89.0	8	25	14.8
田川信用金庫	4	28	62	421	139.7	386	2,324	87.7	7	24	76.2
大川信用金庫	41	372	358	3,993	97.8	1,346	11,083	97.4	24	107	23.3
遠賀信用金庫	74	486	800	5,969	128.2	2,294	13,299	99.9	29	256	147.5
佐賀信用金庫	0	0	1	3	86.7	4	33	87.5	0	0	0.0
大分みらい信用金庫	0	0	2	16	258.3	9	39	110.0	0	0	0.0
信用金庫計	540	4,935	5,539	49,844	123.0	17,737	121,743	99.0	242	1,542	62.9

金融機関別業務状況 ー平成29年3月ー

No.2

(単位:百万円)

	保証承諾					保証債務残高			代位弁済		
	当月中		年度累計			当月末			年度累計		
	件数	金額	件数	金額	前年比(%)	件数	金額	前年比(%)	件数	金額	前年比(%)
横浜幸銀信用組合	2	17	24	168	54.1	74	452	97.9	3	25	216.7
朝銀西信用組合	0	0	1	28	129.6	9	55	169.2	0	0	0.0
福岡県医師信用組合	0	0	0	0	0.0	0	0	0.0	0	0	0.0
福岡県南部信用組合	5	22	117	704	89.8	523	1,992	92.4	2	9	16.3
福岡県中央信用組合	37	162	354	1,666	84.5	1,649	6,176	89.6	35	162	163.0
とびうめ信用組合	8	45	107	674	98.2	538	2,213	89.6	3	21	18.0
信用組合計	52	247	603	3,240	85.9	2,793	10,889	90.6	43	218	76.3
商工組合中央金庫	18	334	121	2,379	100.8	498	6,925	94.7	6	29	50.2
農林中央金庫	0	0	0	0	0.0	0	0	0.0	0	0	0.0
日本政策投資銀行	0	0	0	0	0.0	0	0	0.0	0	0	0.0
日本公庫(国民生活事業)	0	0	0	0	0.0	0	0	0.0	0	0	0.0
日本公庫(中小企業事業)	0	0	0	0	0.0	1	14	97.1	0	0	0.0
政府系銀行計	18	334	121	2,379	100.8	499	6,939	94.7	6	29	50.2
九州労働金庫	0	0	0	0	0.0	0	0	0.0	0	0	0.0
労働金庫計	0	0	0	0	0.0	0	0	0.0	0	0	0.0
富士火災海上保険(株)	0	0	0	0	0.0	0	0	0.0	0	0	0.0
損害保険ジャパン日本興亜(株)	0	0	0	0	0.0	0	0	0.0	0	0	0.0
保険会社計	0	0	0	0	0.0	0	0	0.0	0	0	0.0
福岡県信用農業協同組合連合会	0	0	0	0	0.0	0	0	0.0	0	0	0.0
粕屋農業協同組合	0	0	0	0	0.0	0	0	0.0	0	0	0.0
福岡市東部農業協同組合	0	0	1	3	25.0	6	20	88.6	0	0	0.0
福岡市農業協同組合	0	0	1	2	24.1	41	83	60.2	0	0	0.0
福岡八女農業協同組合	0	0	0	0	0.0	3	30	88.9	0	0	0.0
北九州農業協同組合	0	0	0	0	0.0	0	0	0.0	0	0	0.0
福岡京築農業協同組合	0	0	0	0	0.0	0	0	0.0	0	0	0.0
農協計	0	0	2	5	24.6	50	133	68.6	0	0	0.0
新生銀行	0	0	0	0	0.0	0	0	0.0	0	0	0.0
あおぞら銀行	0	0	0	0	0.0	0	0	0.0	0	0	0.0
SBJ銀行	0	0	0	0	0.0	1	3	44.5	0	0	0.0
その他	0	0	0	0	0.0	0	0	0.0	0	0	0.0
合計	2,698	26,931	27,594	304,006	100.5	99,902	839,056	94.1	1,475	13,022	84.4

※個々の金額の合計には四捨五入の関係から必ずしも合計値と一致しません。

※横浜幸銀信用組合の数値には合併前の九州幸銀信用組合の数値を含みます。