

## 第195回 信用保証利用企業動向調査

(平成29年10～12月期実績、平成30年1～3月期見通し)

福岡県信用保証協会（本所：福岡市博多区 会長：山崎建典）は、株式会社日本政策金融公庫（本店：東京都千代田区 代表取締役総裁：田中一穂）と共同で、福岡県信用保証協会をご利用いただいている中小企業に対し、景況・金融動向を把握するため、四半期毎にアンケートを実施のうえ発表しています。

なお、次回の発表は平成30年4月を予定しています。



### — 今回の調査 —

|         |                 |
|---------|-----------------|
| 【調査時点】  | 平成29年12月中旬      |
| 【調査対象】  | 1,772企業         |
| 【有効回答数】 | 429企業（回答率24.2%） |
| 【調査方法】  | 封書によるアンケート調査    |



## ～ 福岡県内の景況・金融動向 ～

**「県内信用保証利用企業の景況は、一部に弱い動きが見られるものの、持ち直しの動きが続いています」**

**生産・売上** 小売業、製造業以外の業種で悪化し、特に卸売業で大幅に悪化しました。

**採算** 製造業以外の業種で悪化し、特に卸売業で大幅に悪化しました。

**資金繰り** 卸売業、建設業以外の業種で改善しました。

**借入難易感** 卸売業、建設業以外の業種で改善しました。

### ■お問い合わせ先

保証統括部 保証企画課 渡邊・内田 電話092(415)2609

URL : <http://www.fukuoka-cgc.or.jp/> Mail : [h-suisin@fukuoka-cgc.or.jp](mailto:h-suisin@fukuoka-cgc.or.jp)



# 概況

## 総合DIの推移

**コメント** ~全国・福岡の景況は、一部に弱い動きが見られるものの、持ち直しの動きが続いている~

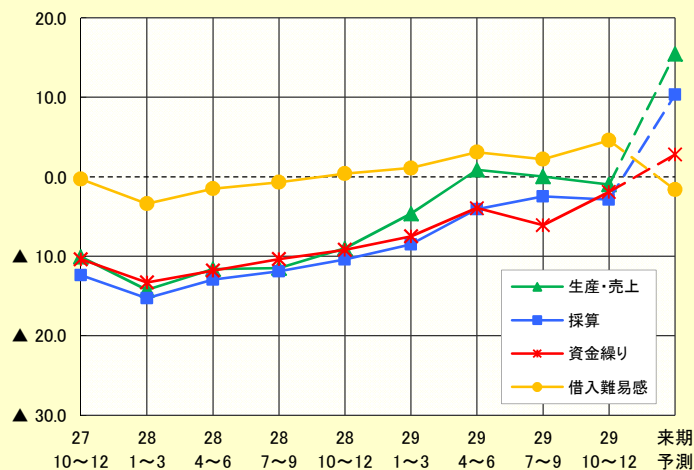
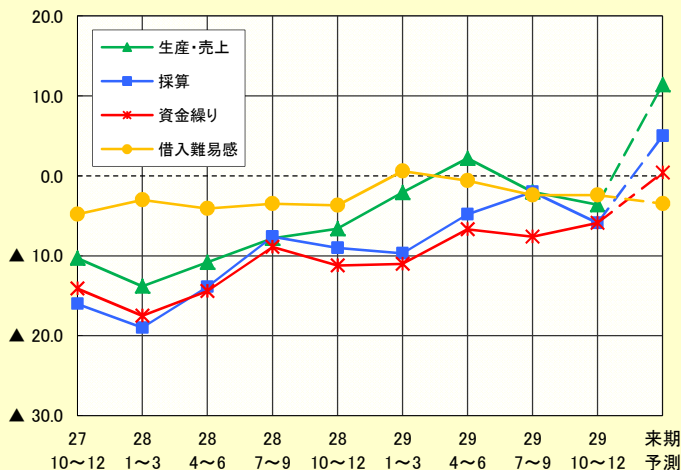
今期調査(平成29年10~12月期)による景況動向指数は、前期(平成29年7~9月期)実績に比べ、全国、福岡ともに生産・売上DI、採算DIでやや悪化し、資金繰りDIでやや改善しました。

また、借入難易感DIは、全国でやや改善しましたが、福岡は横ばいとなっています。

来期予測について、全国、福岡ともに借入難易感DI以外で改善する見込みとなっています。

### 福岡

### 全国



### ※景気動向指数DI(Diffusion Index)とは・・・

景気動向指数DIとは、景気の現状と先行きを予測する動向指数で、アンケート調査において、前期に比べ、「増加(または、好転、容易)」と回答した企業割合から、「減少(または、悪化、困難)」と回答した企業割合を差し引いた数値から、季節的な変動要因(季節調整値)を控除した数値です。



## TOPICS (「継続型短期保証BIG」(通称:ケイタンBIG))

# 「継続型短期保証BIG」

(通称:ケイタンBIG)

ご存知ですか?

### 【商品の特長】

経常運転資金の一部について短期資金を一定期間(概ね5年間)継続してご利用いただくことにより、擬似資本的な資金調達が可能となり、安心して事業を継続できる環境のもと、企業のさらなる成長・発展への取り組みを応援する商品です!

おかげさまで**5,000社以上**の企業様からご利用をいただいております。

(平成29年12月末時点)

【取扱期間】 **平成30年3月30日(金)** 保証協会受付分まで

### ご利用のメリット

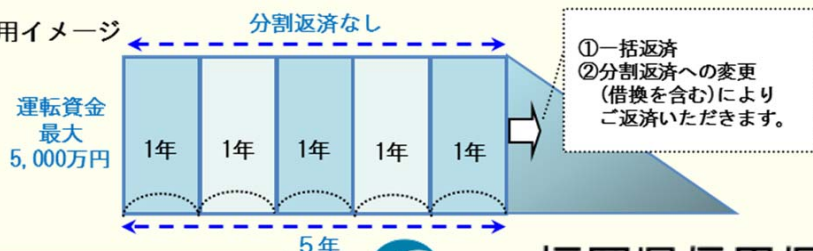
ご利用金額  
最大  
5,000万円

概ね5年間の  
安定した  
資金調達

毎月の返済  
負担がなく  
事業に専念

※審査の結果、ご希望にそえない場合がございます。

### ●本商品のご利用イメージ



詳しくはお問い合わせください。



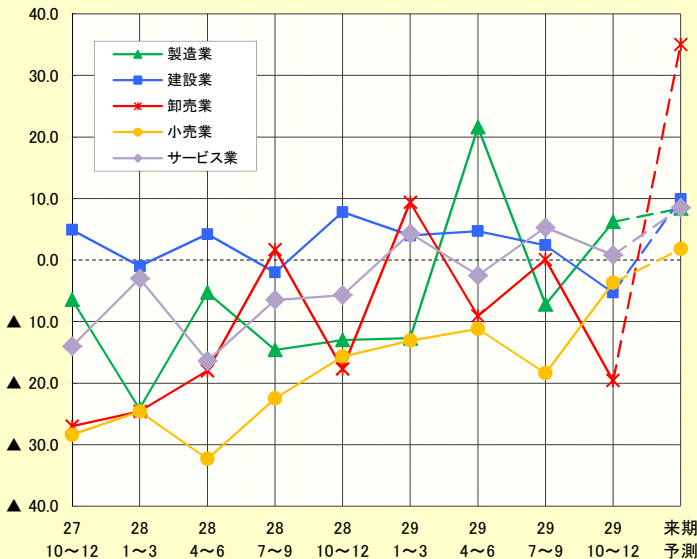
福岡県信用保証協会

【お問い合わせ先】 保証統括部 保証企画課 ☎092-415-2609

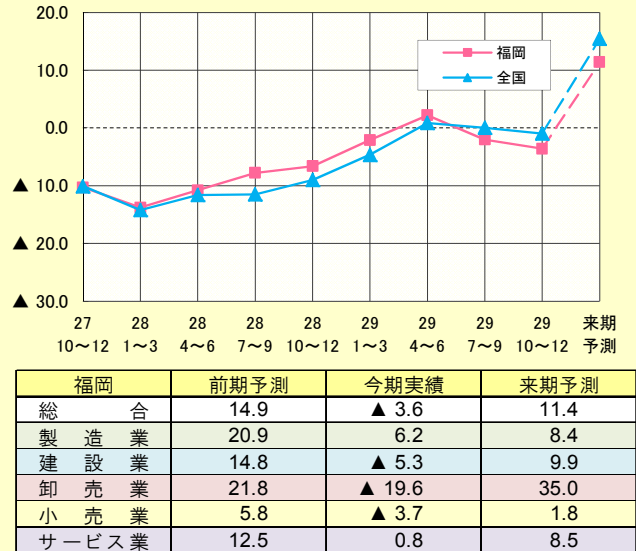
**コメント** ～小売業、製造業以外の業種で悪化し、特に卸売業で大幅に悪化～

生産・売上DIについて、福岡総合値では、前期実績に比べ1.6ポイント悪化し、▲3.6となりました。  
業種別では、前期実績に比べ、卸売業で19.7ポイント、建設業で7.7ポイント、サービス業で4.5ポイント悪化しました。一方で、小売業は14.7ポイント、製造業は13.4ポイント改善しています。  
来期予測では、すべての業種で改善する見込みとなっています。

福岡県の実績・売上DI推移(業種別)



全国と福岡県の実績・売上DIの総合

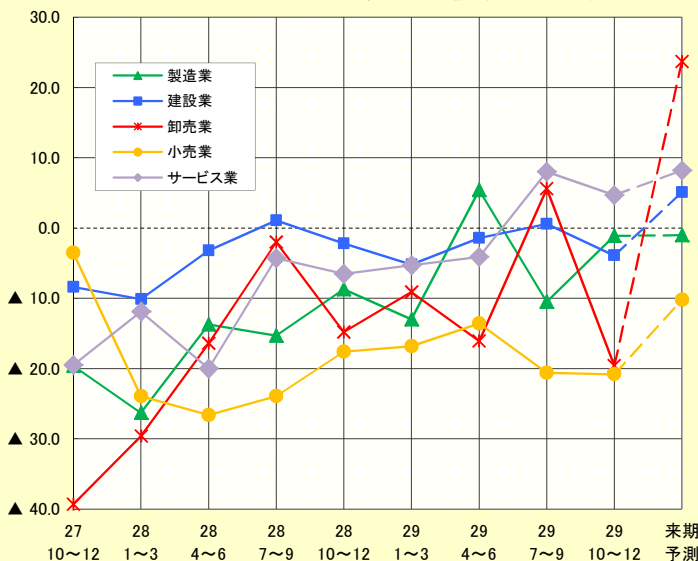


採算DI

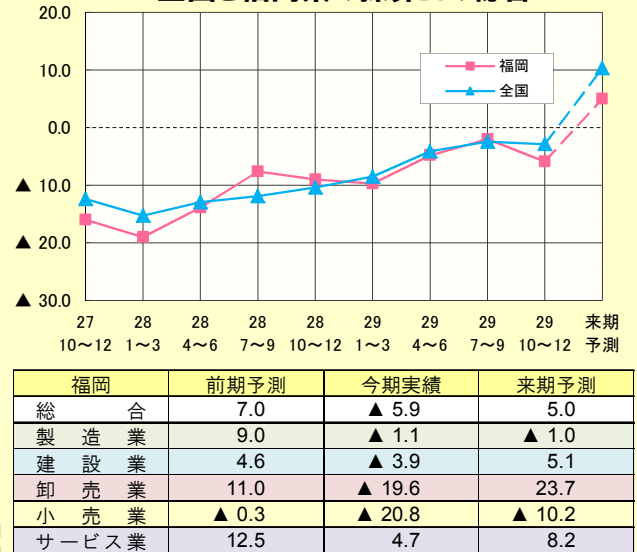
**コメント** ～製造業以外の業種で悪化し、特に卸売業で大幅に悪化～

採算DIについて、福岡総合値では、前期実績に比べ3.9ポイント悪化し、▲5.9となりました。  
業種別では、前期実績に比べ、卸売業で25.2ポイント、建設業で4.5ポイント、サービス業で3.3ポイント、小売業で0.2ポイント悪化しました。一方で、製造業は9.4ポイント改善しています。  
来期予測では、すべての業種で改善する見込みとなっています。

福岡県の実績・採算DI推移(業種別)



全国と福岡県の実績・採算DIの総合



## 資金繰りDI

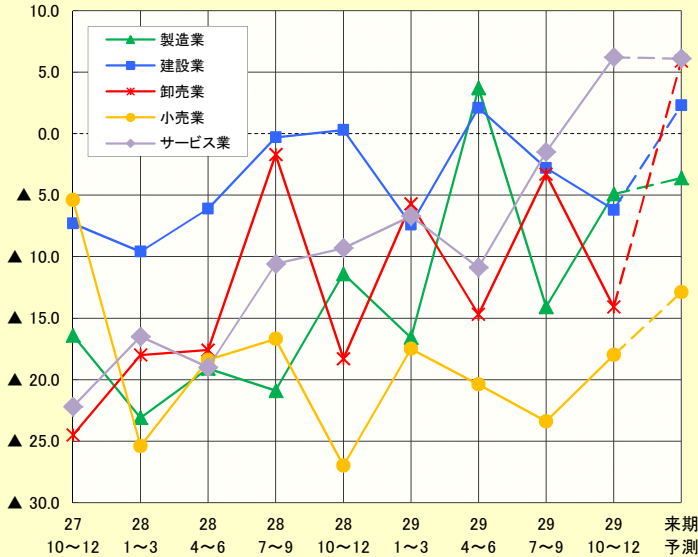
### コメント ~卸売業、建設業以外の業種で改善~

資金繰りDIについて、福岡総合値では、前期実績に比べ1.7ポイント改善し、▲5.9となりました。

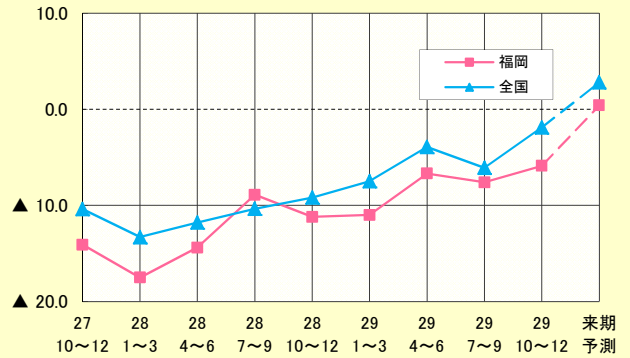
業種別では、前期実績に比べ、製造業で9.2ポイント、サービス業で7.7ポイント、小売業で5.4ポイント改善しました。一方で、卸売業は10.8ポイント、建設業は3.4ポイント悪化しました。

来期予測では、サービス業以外の業種で改善する見込みとなっています。

### 福岡県の資金繰りDI推移(業種別)



### 全国と福岡県の資金繰りDIの総合



|       | 福岡     | 前期予測   | 今期実績   | 来期予測 |
|-------|--------|--------|--------|------|
| 総合    | ▲ 3.1  | ▲ 5.9  | 0.4    |      |
| 製造業   | ▲ 4.5  | ▲ 4.9  | ▲ 3.6  |      |
| 建設業   | 1.6    | ▲ 6.2  | 2.3    |      |
| 卸売業   | ▲ 4.8  | ▲ 14.1 | 5.9    |      |
| 小売業   | ▲ 13.8 | ▲ 18.0 | ▲ 12.9 |      |
| サービス業 | 2.2    | 6.2    | 6.1    |      |

## 借入難易感DI

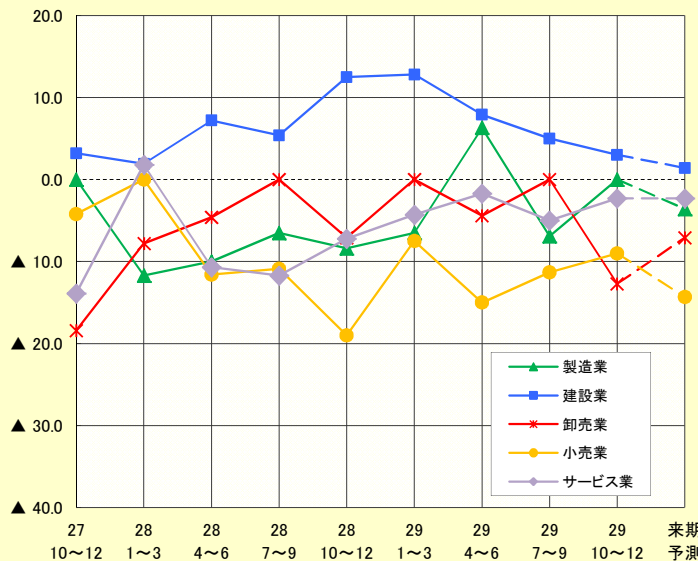
### コメント ~卸売業、建設業以外の業種で改善~

借入難易感DIについて、福岡総合値では、前期実績に比べ横ばいとなり、▲2.4となりました。

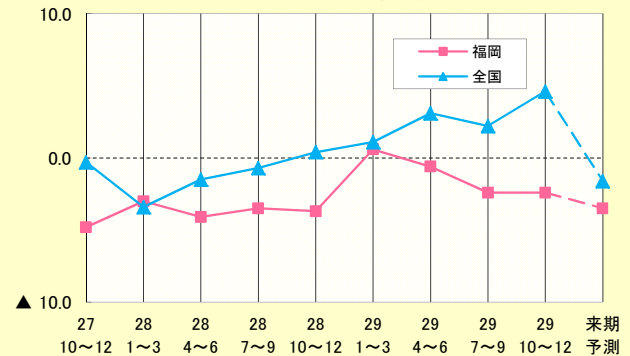
業種別では、前期実績に比べ、製造業で6.9ポイント、サービス業で2.7ポイント、小売業で2.3ポイント改善しました。一方で、卸売業は12.7ポイント、建設業は2.0ポイント悪化しました。

来期予測では、卸売業、サービス業以外の業種で悪化する見込みとなっています。

### 福岡県の借入難易感DI推移(業種別)



### 全国と福岡県の借入難易感DIの総合



|       | 福岡    | 前期予測   | 今期実績   | 来期予測 |
|-------|-------|--------|--------|------|
| 総合    | ▲ 3.4 | ▲ 2.4  | ▲ 3.5  |      |
| 製造業   | ▲ 6.8 | 0.0    | ▲ 3.6  |      |
| 建設業   | 0.7   | 3.0    | 1.4    |      |
| 卸売業   | ▲ 2.8 | ▲ 12.7 | ▲ 7.1  |      |
| 小売業   | ▲ 9.8 | ▲ 9.0  | ▲ 14.3 |      |
| サービス業 | ▲ 2.9 | ▲ 2.3  | ▲ 2.3  |      |