

MONTHLY DATA MAIL

4

2020
vol.324



CONTENTS ~令和2年3月~

業務概況	1-2
構成比データ	3-4
制度別業務状況	5
地域別業務状況	6
金融機関別業務状況	7-8



福岡県信用保証協会

<https://www.fukuoka-cgc.or.jp/>



業務概況 —令和2年3月—

3月中の保証承諾(金額)は、71,933百万円、前年同月比272%となりました。

また、県・市融資制度は、前年同月比511.8%となりました。

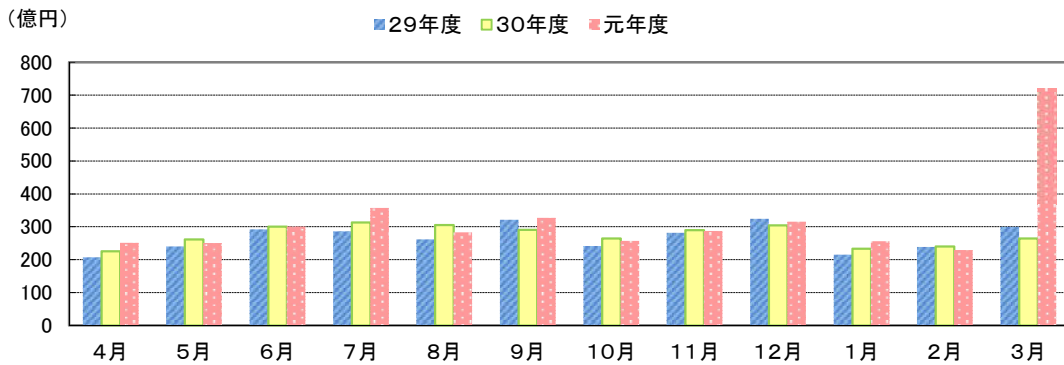
3月(月中)の代位弁済(金額)は、1,340百万円、前年同月比92.8%となりました。

このうち、建設業が全体の55.9%、サービス業が37.4%を占めました。

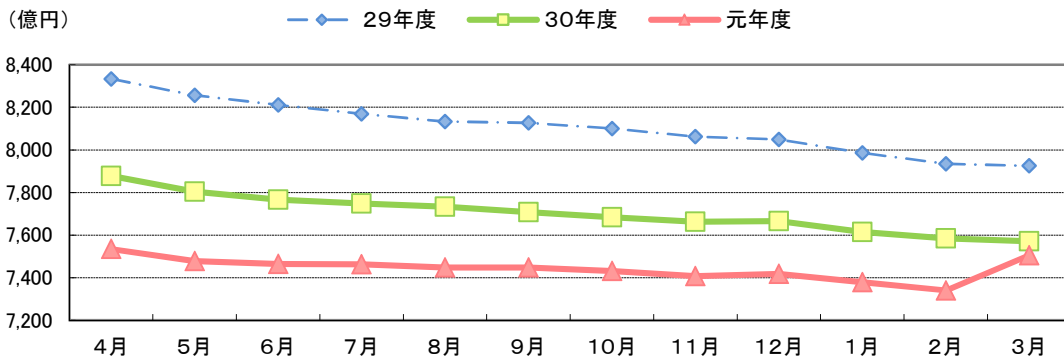
(単位:百万円)

	月 中			年 度 累 計		
	件 数	金 額	前年比(%)	件 数	金 額	前年比(%)
保証申込	5,251	99,089	328.1	33,457	437,724	119.8
保証承諾	4,377	71,933	272.0	30,725	382,728	116.3
保証債務残高	—	—	—	90,987	750,498	99.1
代位弁済	152	1,340	92.8	1,539	13,465	124.3
管理回収	42	340	81.5	359	3,505	94.1

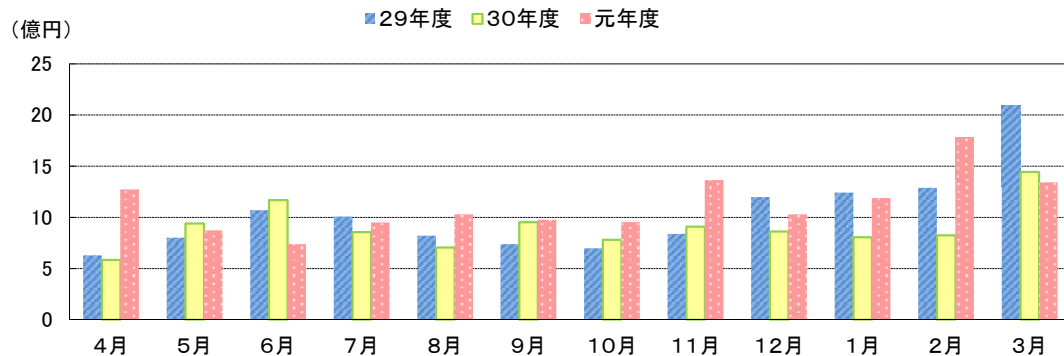
保証承諾の推移



保証債務残高の推移



代位弁済の推移



●部・支所別

(単位:百万円、%)

区分	保証承諾					保証債務残高			代位弁済				
	当月中		年度累計			当月末			当月中		年度累計		
	件数	金額	件数	金額	前年比	件数	金額	前年比	件数	金額	件数	金額	前年比
営業部	1,319	23,219	8,389	108,542	117.6	24,880	210,461	98.0	47	283	404	3,328	112.1
大濠支所	1,080	17,951	7,107	87,713	133.7	22,069	160,235	103.8	46	414	445	3,332	137.7
北九州支所	976	15,434	7,789	95,158	106.4	21,679	192,078	96.8	32	281	393	3,882	125.4
久留米支所	603	9,477	4,283	52,687	113.5	12,730	104,760	100.6	15	160	146	1,480	135.8
筑豊支所	206	3,469	1,877	25,195	111.8	5,945	54,597	97.2	4	13	117	1,062	120.6
大牟田支所	193	2,383	1,280	13,433	105.6	3,684	28,368	97.2	8	189	34	381	100.3
合計	4,377	71,933	30,725	382,728	116.3	90,987	750,498	99.1	152	1,340	1,539	13,465	124.3

●資金使途別

(単位:百万円、%)

区分	保証承諾						代位弁済					
	当月中		年度累計			構成比	当月中		年度累計			構成比
	件数	金額	件数	金額	前年比		件数	金額	件数	金額	前年比	
運転資金	4,002	68,347	26,730	346,633	116.7	90.6	123	1,219	1,330	12,401	125.5	92.1
設備資金	154	1,479	1,661	16,228	114.5	4.2	7	42	67	284	82.4	2.1
運転設備	221	2,108	2,334	19,867	111.4	5.2	22	79	142	780	128.8	5.8
合計	4,377	71,933	30,725	382,728	116.3	100.0	152	1,340	1,539	13,465	124.3	100.0

今月のピックアップ

◆ 新型コロナウイルス感染症に関する資金繰り支援について ◆

令和2年新型コロナウイルス感染症により売上高等が減少している中小企業者・小規模事業者の方の資金繰り支援のため、次のとおり取扱いをしております。

● 経営安定関連（セーフティネット）保証4号・5号、危機関連保証について

	経営安定関連保証4号	経営安定関連保証5号	危機関連保証
発動の事象	突発災害	不況業種	経済危機
指定地域等	47都道府県	587業種	全国
認定基準	売上高20%減少	売上高5%減少	売上高15%減少
責任共有制度	対象外（100%保証）	対象（80%保証）	対象外（100%保証）
当協会基準保証料率	0.80%	0.70%	0.80%

一般保証枠（2.8億円）

SN保証枠（2.8億）

危機関連保証枠（2.8億円）

(別枠は4号・5号共有)

※保証枠とは、制度上の保証限度額のことです。

経営安定関連（セーフティネット）保証4号および危機関連保証に対応した自治体融資制度の取扱いにつきましては、
当協会ホームページ『[新型コロナウイルス感染症の影響を受ける事業者の皆さまへ](#)』に一覧表を掲載しておりますので、
各自自治体ホームページと併せてご覧ください。

福岡県信用保証協会 

<https://www.fukuoka-cgc.or.jp/>



福岡県信用保証協会

【お問い合わせ先】

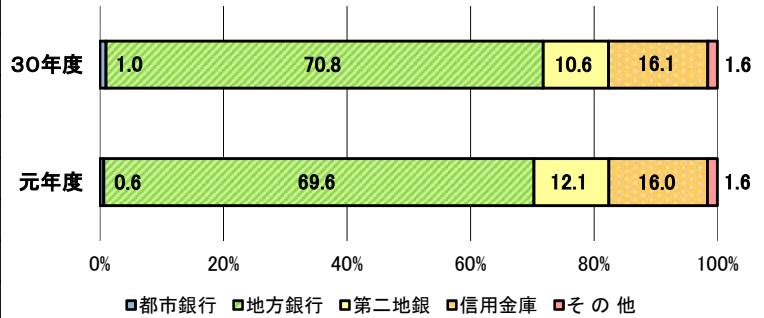
保証統括部 保証企画課

☎092-415-2609

構成比データ —令和2年3月— 【保証承諾】

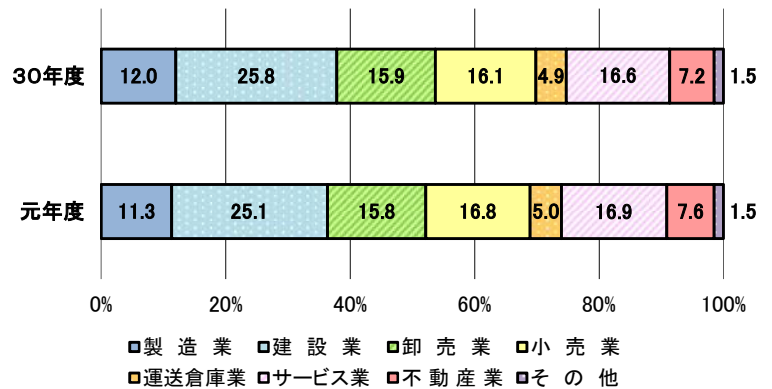
●金融機関群別 (単位:百万円、%)

	令和元年度累計		
	金額	前年比	構成比
都市銀行	2,447	75.7	0.6
地方銀行	266,556	114.4	69.6
第二地銀	46,308	133.2	12.1
信用金庫	61,165	115.4	16.0
その他	6,252	122.4	1.6
合計	382,728	116.3	100.0



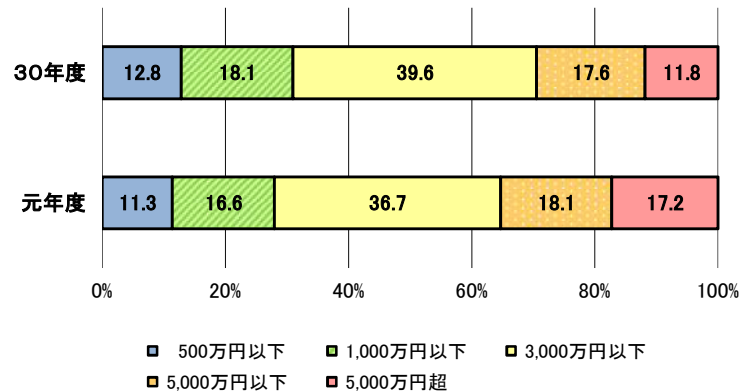
●業種別 (単位:百万円、%)

	令和元年度累計		
	金額	前年比	構成比
製造業	43,240	109.5	11.3
建設業	95,979	112.8	25.1
卸売業	60,282	115.5	15.8
小売業	64,188	121.1	16.8
運送倉庫業	19,317	119.6	5.0
サービス業	64,764	118.6	16.9
不動産業	29,075	123.4	7.6
その他	5,883	117.7	1.5
合計	382,728	116.3	100.0



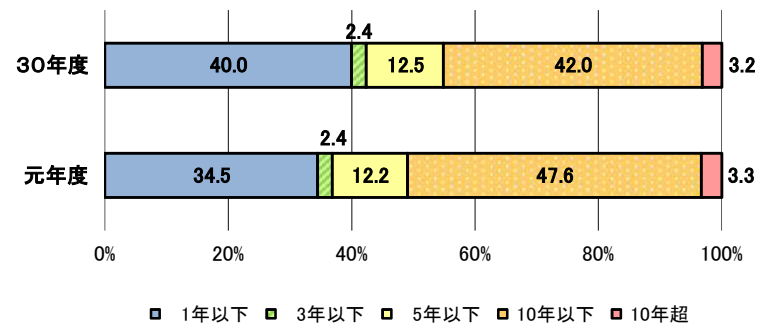
●金額別 (単位:百万円、%)

	令和元年度累計		
	金額	前年比	構成比
500万円以下	43,424	102.9	11.3
1,000万円以下	63,514	106.4	16.6
3,000万円以下	140,640	108.0	36.7
5,000万円以下	69,220	119.2	18.1
5,000万円超	65,931	169.4	17.2
合計	382,728	116.3	100.0



●期間別 (単位:百万円、%)

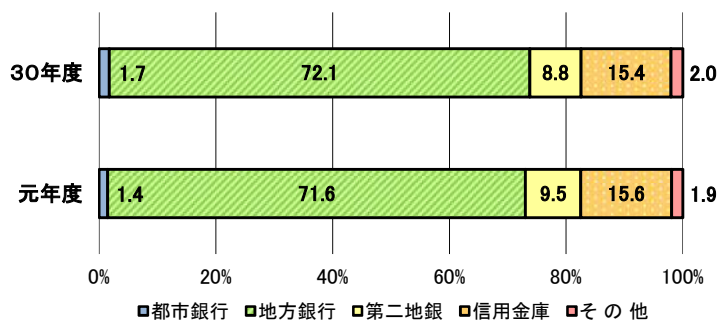
	令和元年度累計		
	金額	前年比	構成比
1年以下	131,963	100.3	34.5
3年以下	9,202	115.5	2.4
5年以下	46,587	113.3	12.2
10年以下	182,366	132.1	47.6
10年超	12,610	121.3	3.3
合計	382,728	116.3	100.0



構成比データ —令和2年3月— 【保証債務残高】

●金融機関群別 (単位:百万円、%)

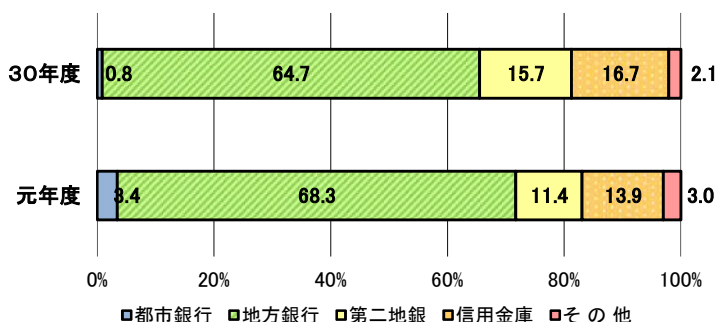
	令和元年度累計		
	金額	前年比	構成比
都市銀行	10,712	83.3	1.4
地方銀行	537,509	98.5	71.6
第二地銀	71,122	106.8	9.5
信用金庫	116,795	100.2	15.6
その他	14,360	94.4	1.9
合計	750,498	99.1	100.0



構成比データ —令和2年3月— 【代位弁済】

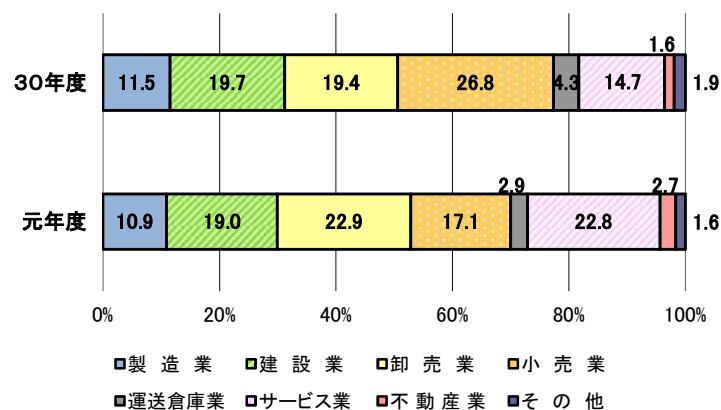
●金融機関群別 (単位:百万円、%)

	令和元年度累計		
	金額	前年比	構成比
都市銀行	458	520.0	3.4
地方銀行	9,195	131.2	68.3
第二地銀	1,530	89.7	11.4
信用金庫	1,876	103.8	13.9
その他	406	180.8	3.0
合計	13,465	124.3	100.0



●業種別 (単位:百万円、%)

	令和元年度累計		
	金額	前年比	構成比
製造業	1,470	118.0	10.9
建設業	2,561	120.1	19.0
卸売業	3,088	146.7	22.9
小売業	2,308	79.6	17.1
運送倉庫業	389	82.9	2.9
サービス業	3,070	192.2	22.8
不動産業	360	205.6	2.7
その他	220	105.8	1.6
合計	13,465	124.3	100.0



制度別業務状況 ー令和2年3月ー

(単位:百万円)

	保証承諾					保証債務残高			代位弁済		
	当月中		年度累計			当月末			年度累計		
	件数	金額	件数	金額	前年比(%)	件数	金額	前年比(%)	件数	金額	前年比(%)
協会制度	1,135	15,999	14,607	213,374	104.1	30,394	361,229	105.3	324	3,365	151.2
一般保証	450	5,940	4,783	66,124	101.1	13,480	165,190	104.1	143	1,340	113.2
当貸／カードローン	18	208	109	1,405	143.0	181	2,283	97.0	3	35	3461.2
創業(等)関連	23	120	160	601	126.9	558	1,552	112.7	12	32	59.6
根保証	56	594	789	8,422	90.2	787	8,237	87.1	8	97	503.3
特定社債保証	8	344	33	1,744	187.9	93	4,672	100.7	3	311	0.0
ABL保証	13	217	62	994	92.5	68	1,186	94.2	1	1	0.0
経営安定関連保証	12	453	23	1,059	193.2	303	4,361	83.7	7	161	801.5
全国小口	55	184	500	1,665	113.5	1,512	3,377	110.9	10	18	69.3
継短BIG	182	2,139	3,609	45,632	79.0	3,585	45,381	80.9	55	519	107.9
継短WIDE	143	2,751	2,401	48,117	136.8	2,100	41,688	155.6	7	137	909.9
危機関連	1	5	1	5	0.0	0	0	0.0	0	0	0.0
その他	174	3,045	2,137	37,605	118.0	7,727	83,303	112.3	75	714	167.8
福岡県融資制度	1,237	22,400	5,841	70,320	124.1	24,174	185,062	90.9	481	4,547	111.6
新規創業	21	102	219	924	117.0	699	2,081	125.3	11	17	49.1
小口事業	71	308	796	3,357	104.0	2,770	7,245	107.0	48	127	125.8
小規模事業者振興	15	104	233	2,101	100.9	650	4,776	111.0	12	113	297.3
長期経営安定	225	2,042	2,529	25,242	91.8	12,124	83,827	88.2	269	2,205	95.0
緊急経済対策	878	19,552	1,616	34,947	180.0	7,546	84,269	91.3	134	2,056	132.6
その他	27	292	448	3,748	102.1	385	2,865	84.9	7	28	98.4
福岡市融資制度	1,300	24,097	6,079	65,108	165.4	22,828	130,012	96.8	484	3,317	109.5
創業支援	65	290	517	2,418	144.6	1,949	6,001	117.2	48	155	138.4
小口事業	237	1,047	2,635	11,642	120.5	8,882	24,257	110.1	155	441	116.3
商工業振興(一般)	106	1,477	1,399	20,909	118.8	4,598	44,376	103.1	113	1,182	138.2
経営安定化	853	20,785	1,064	25,329	404.6	6,921	50,928	86.6	154	1,435	94.3
その他	39	497	464	4,810	115.2	478	4,450	84.0	14	103	64.0
北九州市融資制度	583	8,967	3,193	29,886	128.4	10,371	65,859	96.5	224	2,170	151.9
開業支援	22	82	180	691	94.6	563	1,758	119.6	7	16	124.9
小規模企業者	145	567	1,532	6,048	103.0	4,547	12,500	107.7	72	185	157.1
一般(小口)	54	395	533	4,197	116.3	1,307	7,391	135.0	19	96	127.2
一般(長期)	33	563	367	7,821	90.9	1,611	19,965	95.8	51	694	158.8
景気対応	317	7,306	401	9,915	325.7	2,221	23,337	83.9	73	1,161	152.2
その他	12	55	180	1,215	85.5	122	907	87.3	2	18	79.7
豊前市融資制度	0	0	1	8	114.3	4	14	131.2	0	0	0.0
中間市融資制度	1	1	6	13	470.4	12	21	107.2	1	1	0.0
久留米市融資制度	95	334	761	2,821	84.2	2,561	5,994	99.4	21	62	87.5
大川市融資制度	7	56	50	292	87.5	167	676	102.8	2	1	0.0
飯塚市融資制度	0	0	0	0	0.0	0	0	0.0	0	0	0.0
田川市融資制度	0	0	3	22	0.0	14	39	178.5	0	0	0.0
大牟田市融資制度	8	43	34	128	93.2	89	218	127.2	1	2	0.0
柳川市融資制度	11	38	150	757	79.4	373	1,374	124.2	1	1	16.5
県市融資制度計	3,242	55,934	16,118	169,355	136.5	60,593	389,269	94.0	1,215	10,100	117.3
合計	4,377	71,933	30,725	382,728	116.3	90,987	750,498	99.1	1,539	13,465	124.3

地域別業務状況 — 令和2年3月 —

(単位:百万円)

	保証承諾					保証債務残高				代位弁済		
	当月中		年度累計			当月末			年度累計			
	件数	金額	件数	金額	前年比(%)	件数	金額	前年比(%)	件数	金額	前年比(%)	
福岡市	1,739	31,915	10,859	146,004	127.1	33,389	269,728	101.2	627	5,011	121.6	
筑紫野市	65	1,040	422	4,858	120.7	1,226	9,354	96.6	7	54	65.5	
春日市	75	1,170	487	4,748	113.9	1,485	9,965	95.6	37	215	235.6	
大野城市	86	1,493	637	7,837	123.7	1,740	13,769	101.2	31	227	68.4	
宗像市	65	585	418	3,624	108.1	1,169	6,677	92.3	27	388	330.3	
太宰府市	43	548	323	3,400	109.6	930	7,065	97.8	9	32	15.5	
古賀市	30	371	261	3,211	119.0	824	6,893	103.0	9	32	53.4	
福津市	38	648	234	2,387	119.8	683	4,657	99.3	14	175	1,418.6	
糸島市	53	984	398	4,113	136.0	1,224	8,002	108.7	20	68	146.9	
那珂川市	56	682	315	2,806	106.3	936	6,275	99.4	15	84	399.6	
糟屋郡	148	1,915	1,173	14,222	114.6	3,431	29,902	95.9	54	345	114.1	
小計	2,398	41,350	15,527	197,210	124.3	47,037	372,286	100.4	850	6,630	123.0	
北九州市	789	12,796	6,305	78,667	106.7	17,488	157,895	96.8	345	3,526	150.4	
行橋市	42	719	323	3,918	103.6	917	8,091	100.1	13	156	453.5	
豊前市	16	136	149	1,478	116.3	341	2,885	99.5	0	0	0.0	
中間市	27	302	197	1,770	94.1	562	3,676	93.3	12	49	20.5	
遠賀郡	48	525	414	3,825	97.1	1,243	8,643	94.5	16	74	19.9	
京都郡	37	708	239	3,384	109.8	725	6,813	91.8	7	133	185.7	
築上郡	10	115	120	1,130	94.6	331	2,637	93.8	5	30	117.3	
小計	969	15,300	7,747	94,173	106.0	21,607	190,639	96.6	398	3,968	128.1	
久留米市	337	5,356	2,118	25,834	117.0	6,200	49,934	101.8	62	645	159.1	
八女市	58	810	517	6,379	118.4	1,292	10,834	101.5	13	60	156.8	
筑後市	50	630	279	2,959	113.6	726	5,970	101.6	7	261	2,163.8	
大川市	42	601	304	4,115	98.9	977	9,264	97.1	22	101	38.6	
小郡市	22	351	178	2,311	125.6	537	4,167	111.6	3	10	15.0	
うきは市	16	264	180	2,133	119.3	652	4,895	98.2	8	42	99.9	
朝倉市	32	602	247	3,462	95.7	1,019	8,904	96.0	19	281	166.7	
朝倉郡	15	262	158	1,844	118.1	489	3,542	99.8	8	62	150.7	
三井郡	10	157	76	1,049	118.3	225	2,046	103.6	3	13	70.2	
三潁郡	4	67	83	841	105.2	231	1,856	103.6	0	0	0.0	
八女郡	20	324	122	1,230	94.4	322	2,389	97.2	1	0	12.2	
小計	606	9,424	4,262	52,157	113.3	12,670	103,801	100.9	146	1,475	133.8	
直方市	47	898	341	4,869	127.4	923	9,833	100.2	22	178	94.0	
飯塚市	81	1,408	601	8,336	108.5	2,015	19,082	97.8	33	227	62.6	
田川市	15	153	221	3,090	122.9	724	6,508	94.3	25	423	249.6	
宮若市	18	201	144	1,958	137.9	419	4,138	99.7	5	44	520.5	
嘉麻市	16	348	166	2,116	101.0	468	3,708	94.0	11	79	857.6	
鞍手郡	7	160	126	1,391	105.3	361	2,979	101.0	4	6	526.9	
嘉穂郡	3	46	33	475	54.7	147	1,586	93.9	1	30	0.0	
田川郡	26	272	273	3,399	113.8	920	7,539	99.0	9	23	16.4	
小計	213	3,484	1,905	25,634	112.9	5,977	55,374	97.9	110	1,010	114.9	
大牟田市	110	1,039	637	6,390	100.6	1,816	13,865	95.9	23	316	149.5	
柳川市	65	1,218	463	5,528	125.0	1,306	10,426	99.1	8	49	35.7	
みやま市	16	118	184	1,636	80.9	573	4,105	95.2	4	17	118.4	
小計	191	2,375	1,284	13,554	105.9	3,695	28,397	96.9	35	382	105.2	
福岡県外	0	0	0	0	0.0	1	2	86.1	0	0	0.0	
合計	4,377	71,933	30,725	382,728	116.3	90,987	750,498	99.1	1,539	13,465	124.3	

※「福岡県外」欄は住所が福岡県外にある方の数値です。

金融機関別業務状況 一令和2年3月一

No.1

(単位:百万円)

	保証承諾					保証債務残高			代位弁済		
	当月中		年度累計			当月末			年度累計		
	件数	金額	件数	金額	前年比(%)	件数	金額	前年比(%)	件数	金額	前年比(%)
みずほ銀行	0	0	11	215	52.6	139	1,857	77.3	6	170	0.0
三菱UFJ銀行	1	30	16	404	96.4	132	2,114	76.6	2	82	0.0
三井住友銀行	3	67	46	1,149	59.9	358	4,533	84.8	15	205	329.5
りそな銀行	4	193	16	679	140.0	84	2,208	93.9	0	0	0.0
都市銀行計	8	290	89	2,447	75.7	713	10,712	83.3	23	458	520.0
広島銀行	0	0	6	45	52.3	15	67	59.0	2	35	740.4
山口銀行	0	0	1	9	0.0	5	64	92.5	0	0	0.0
百十四銀行	0	0	3	55	45.5	13	188	85.3	1	25	0.0
伊予銀行	0	0	6	113	141.3	28	432	97.0	2	32	0.0
福岡銀行	573	9,077	4,662	59,750	106.3	18,595	146,481	92.1	294	2,560	109.7
筑邦銀行	313	5,564	2,338	32,495	111.2	5,760	56,915	105.2	72	481	69.7
佐賀銀行	147	3,670	1,144	19,150	125.9	3,460	32,586	97.5	63	665	215.4
十八銀行	7	240	47	743	128.0	215	1,826	80.5	1	13	0.0
親和銀行	22	246	179	2,232	82.0	639	5,755	88.0	9	58	178.4
肥後銀行	2	8	14	106	68.5	56	317	91.8	2	17	0.0
大分銀行	1	5	11	190	120.6	45	500	96.5	0	0	0.0
宮崎銀行	0	0	1	20	0.0	1	19	43,281.8	0	0	0.0
鹿児島銀行	1	2	5	26	528.0	4	22	469.9	0	0	0.0
西日本シティ銀行	1,295	23,334	9,729	135,168	118.7	27,619	257,783	102.4	475	5,020	155.9
北九州銀行	110	2,976	830	16,454	113.7	2,528	34,553	92.9	30	289	69.1
地方銀行計	2,471	45,122	18,976	266,556	114.4	58,983	537,509	98.5	951	9,195	131.2
みずほ信託銀行	0	0	0	0	0.0	0	0	0.0	0	0	0.0
信託銀行計	0	0	0	0	0.0	0	0	0.0	0	0	0.0
もみじ銀行	1	6	6	62	364.7	16	119	133.0	0	0	0.0
西京銀行	8	84	51	632	104.4	171	1,735	91.0	2	4	14.2
福岡中央銀行	760	12,652	4,060	43,831	133.9	10,275	65,924	107.6	246	1,390	83.8
佐賀共栄銀行	2	75	35	306	111.3	103	587	112.6	4	23	323.0
長崎銀行	0	0	0	0	0.0	0	0	0.0	0	0	0.0
熊本銀行	12	181	57	511	154.3	152	1,217	90.5	4	49	3,286.6
豊和銀行	5	29	38	489	108.6	94	950	104.3	5	52	1,631.5
宮崎太陽銀行	0	0	1	1	18.2	3	6	81.0	0	0	0.0
南日本銀行	4	62	29	476	144.4	70	583	118.6	2	12	230.9
第二地銀協加盟行計	792	13,087	4,277	46,308	133.2	10,884	71,122	106.8	263	1,530	89.7
信金中央金庫	0	0	0	0	0.0	0	0	0.0	0	0	0.0
西中国信用金庫	0	0	0	0	0.0	1	3	76.2	0	0	0.0
福岡信用金庫	171	2,118	905	8,453	158.0	2,111	13,638	113.7	46	184	69.9
福岡ひびき信用金庫	312	3,732	2,418	22,432	107.3	5,912	42,044	97.3	84	766	108.2
大牟田柳川信用金庫	93	950	641	5,621	101.8	1,751	11,392	100.0	16	212	108.9
筑後信用金庫	139	1,892	815	7,085	110.4	2,448	14,181	101.8	17	235	90.4
飯塚信用金庫	71	1,347	471	6,381	145.2	1,338	11,566	100.8	24	151	722.2
田川信用金庫	9	81	50	334	77.7	277	1,513	86.9	7	50	116.9
大川信用金庫	56	694	421	4,539	99.7	1,261	10,352	99.2	14	82	62.7
遠賀信用金庫	124	884	881	6,245	115.6	2,401	11,943	97.3	35	197	104.7
唐津信用金庫	0	0	1	6	0.0	1	5	0.0	0	0	0.0
佐賀信用金庫	0	0	3	53	263.0	6	75	571.8	0	0	0.0
熊本中央信用金庫	0	0	2	5	0.0	2	5	0.0	0	0	0.0
大分みらい信用金庫	0	0	1	12	76.4	10	78	85.6	0	0	0.0
信用金庫計	975	11,698	6,609	61,165	115.4	17,519	116,795	100.2	243	1,876	103.8

金融機関別業務状況 ー令和2年3月ー

No.2

(単位:百万円)

	保証承諾					保証債務残高			代位弁済		
	当月中		年度累計			当月末			年度累計		
	件数	金額	件数	金額	前年比(%)	件数	金額	前年比(%)	件数	金額	前年比(%)
横浜幸銀信用組合	2	5	17	481	577.6	70	907	151.3	2	22	203.4
朝銀西信用組合	0	0	0	0	0.0	8	45	66.7	1	10	0.0
福岡県医師信用組合	0	0	0	0	0.0	0	0	0.0	0	0	0.0
福岡県信用組合	112	1,231	684	4,320	126.8	2,388	8,835	98.6	44	275	231.6
信用組合計	114	1,235	701	4,801	136.5	2,466	9,787	101.6	47	307	168.8
商工組合中央金庫	16	493	69	1,427	90.0	386	4,498	81.9	12	98	232.4
農林中央金庫	0	0	0	0	0.0	0	0	0.0	0	0	0.0
日本政策投資銀行	0	0	0	0	0.0	0	0	0.0	0	0	0.0
日本政策金融公庫	0	0	0	0	0.0	1	12	86.1	0	0	0.0
政府系銀行計	16	493	69	1,427	90.0	387	4,509	81.9	12	98	232.4
九州労働金庫	0	0	0	0	0.0	0	0	0.0	0	0	0.0
労働金庫計	0	0	0	0	0.0	0	0	0.0	0	0	0.0
損害保険ジャパン日本興亜㈱	0	0	0	0	0.0	0	0	0.0	0	0	0.0
保険会社計	0	0	0	0	0.0	0	0	0.0	0	0	0.0
福岡県信用農業協同組合連合会	0	0	0	0	0.0	0	0	0.0	0	0	0.0
粕屋農業協同組合	0	0	0	0	0.0	0	0	0.0	0	0	0.0
福岡市東部農業協同組合	0	0	0	0	0.0	4	9	61.2	0	0	0.0
福岡市農業協同組合	1	8	4	24	440.0	30	54	93.3	0	0	0.0
福岡八女農業協同組合	0	0	0	0	0.0	1	1	7.6	0	0	0.0
北九州農業協同組合	0	0	0	0	0.0	0	0	0.0	0	0	0.0
福岡京築農業協同組合	0	0	0	0	0.0	0	0	0.0	0	0	0.0
農協計	1	8	4	24	440.0	35	64	78.2	0	0	0.0
新生銀行	0	0	0	0	0.0	0	0	0.0	0	0	0.0
あおぞら銀行	0	0	0	0	0.0	0	0	0.0	0	0	0.0
SBJ銀行	0	0	0	0	0.0	0	0	0.0	0	0	0.0
その他	0	0	0	0	0.0	0	0	0.0	0	0	0.0
合計	4,377	71,933	30,725	382,728	116.3	90,987	750,498	99.1	1,539	13,465	124.3

※個々の金額の合計には四捨五入の関係から必ずしも合計値と一致しません。

※横浜幸銀信用組合の数値には合併前の九州幸銀信用組合の数値を含みます。

※福岡県信用組合(旧 福岡県中央信用組合)の数値には合併前の福岡県南部信用組合、とびうめ信用組合の数値を含みます。