



5

2025  
vol.385

# MONTHLY DATA MAIL

## CONTENTS ~令和7年4月~

業務概況	1-2
構成比データ	3-4
制度別業務状況	5
地域別業務状況	6
金融機関別業務状況	7-8



福岡県信用保証協会

<https://www.fukuoka-cgc.or.jp/>



# 業務概況 —令和7年4月—

4月中の保証承諾(金額)は、14,088百万円、前年同月比65.3%となりました。

また、県・市融資制度は、前年同月比46.6%となりました。

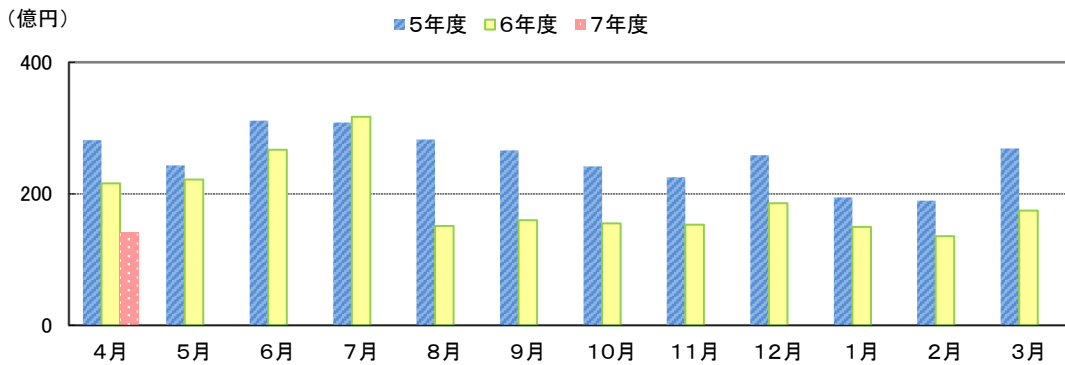
4月(月中)の代位弁済(金額)は、1,134百万円、前年同月比94.1%となりました。

このうち、サービス業が全体の33.5%、小売業が17.8%を占めました。

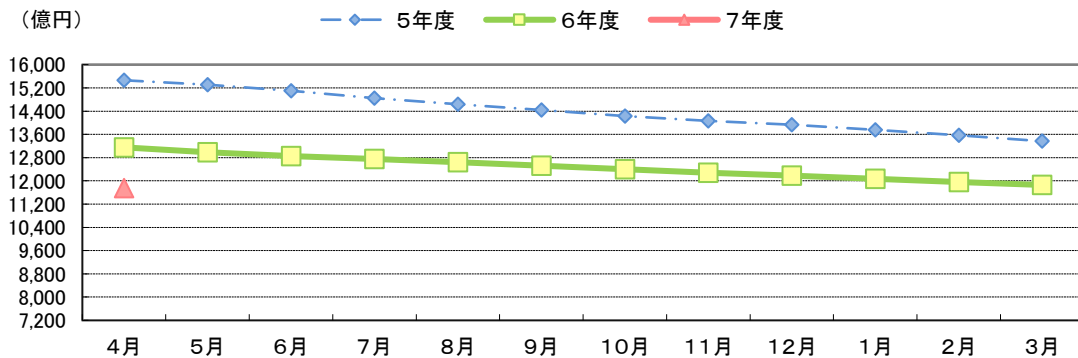
(単位:百万円)

	月 中			年 度 累 計		
	件 数	金 額	前年比(%)	件 数	金 額	前年比(%)
保証申込	1,753	19,640	76.3	1,753	19,640	76.3
保証承諾	1,384	14,088	65.3	1,384	14,088	65.3
保証債務残高	—	—	—	116,938	1,175,297	89.4
代位弁済	125	1,134	94.1	125	1,134	94.1
管理回収	25	270	117.2	25	270	117.2

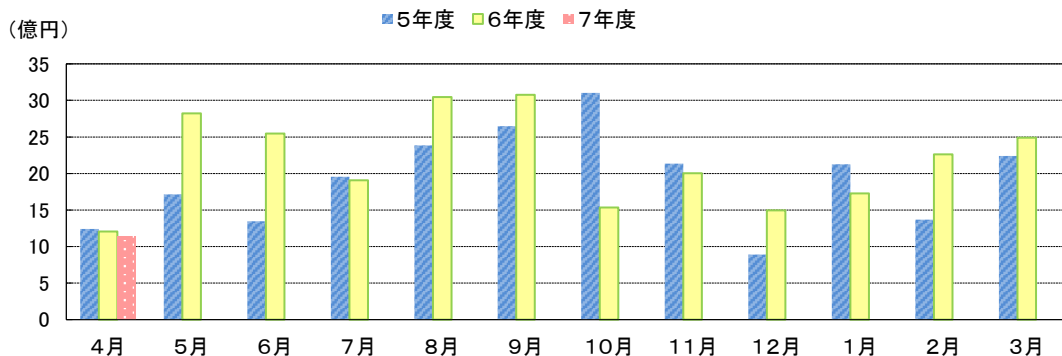
## 保証承諾の推移



## 保証債務残高の推移



## 代位弁済の推移



●部・支所別

(単位:百万円、%)

区分	保証承諾					保証債務残高			代位弁済				
	当月中		年度累計			当月末			当月中		年度累計		
	件数	金額	件数	金額	前年比	件数	金額	前年比	件数	金額	件数	金額	前年比
営業部	351	4,192	351	4,192	63.9	31,202	343,920	88.4	40	481	40	481	175.3
大濠支所	264	2,418	264	2,418	55.7	26,987	264,137	87.0	30	208	30	208	83.6
北九州支所	407	4,012	407	4,012	66.0	28,938	298,836	91.1	41	389	41	389	75.3
久留米支所	234	2,232	234	2,232	81.7	16,672	146,032	91.5	9	48	9	48	63.7
筑豊支所	87	907	87	907	72.2	8,527	83,357	91.2	2	3	2	3	4.3
大牟田支所	41	328	41	328	55.5	4,612	39,015	89.2	3	5	3	5	22.8
合計	1,384	14,088	1,384	14,088	65.3	116,938	1,175,297	89.4	125	1,134	125	1,134	94.1

●資金用途別

(単位:百万円、%)

区分	保証承諾						代位弁済					
	当月中		年度累計			構成比	当月中		年度累計			構成比
	件数	金額	件数	金額	前年比		件数	金額	件数	金額	前年比	
運転資金	1,137	12,123	1,137	12,123	61.6	86.1	116	1,077	116	1,077	91.1	95.1
設備資金	133	1,120	133	1,120	105.8	8.0	3	7	3	7	1492.5	0.6
運転設備	114	845	114	845	105.0	6.0	6	49	6	49	221.2	4.3
合計	1,384	14,088	1,384	14,088	65.3	100.0	125	1,134	125	1,134	94.1	100.0

今月のピックアップ

◆「協調支援型特別保証制度」の取扱い開始について◆

保証付き融資とプロパー融資※を同時実行する等、一定の要件を充たすことで、国から**最大1/2相当**の保証料の補助を受けることができる「協調支援型特別保証制度」の取扱いを3月14日から開始しました。

詳細につきましては、当協会ホームページからご覧ください。 ※プロパー融資とは、保証協会の保証を付さない融資

ご利用いただける方	次のいずれかに該当する方
	(要件1) 申込金融機関から本制度による保証付き融資の実行と原則同時に本保証付き融資額の1割以上(融資期間12か月以上)のプロパー融資を受ける方 (要件2) 申込金融機関の支援を受けつつ、自ら経営行動計画の策定並びに計画の実行及び進捗の報告を行う方

【保証料率について】 (保証料率は経営状況に応じた9段階) (単位:%)

区分	①	②	③	④	⑤	⑥	⑦	⑧	⑨
(参考) 基準保証料率	1.90	1.75	1.55	1.35	1.15	1.00	0.80	0.60	0.45
補助後事業者負担 (要件1)	0.95	0.88	0.78	0.68	0.58	0.50	0.40	0.30	0.23
補助後事業者負担 (要件2)	1.43	1.32	1.17	1.02	0.87	0.75	0.60	0.45	0.34

◆福岡県緊急経済対策資金(米国関税対策特別融資)の創設について◆

令和7年5月1日から、米国の関税措置の影響により経営の安定に支障が生じている中小企業者の方を対象に、緊急経済対策資金(米国関税対策特別融資)の取扱いを行っています。

要件等の詳細につきましては、福岡県及び当協会ホームページからご覧ください。

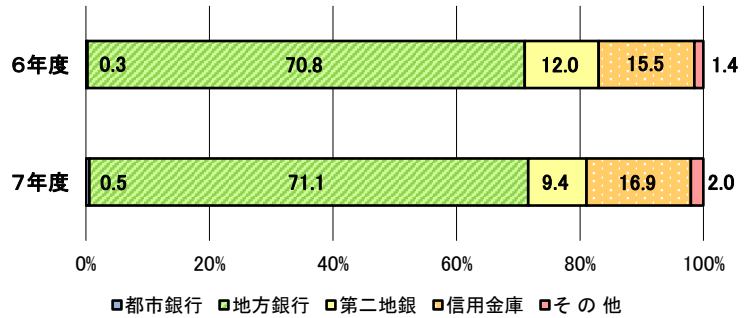
【お問い合わせ先】 企業支援部 業務企画課 ☎092-415-2609



# 構成比データ —令和7年4月— 【保証承諾】

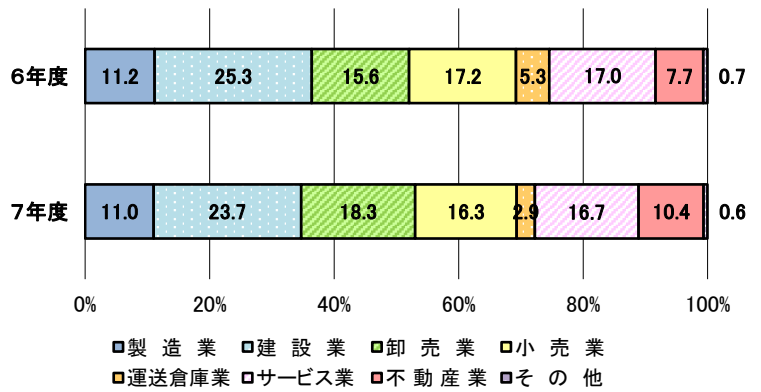
## ●金融機関群別 (単位:百万円、%)

	令和7年度累計		
	金額	前年比	構成比
都市銀行	76	139.5	0.5
地方銀行	10,017	65.6	71.1
第二地銀	1,326	51.4	9.4
信用金庫	2,383	71.3	16.9
その他	286	91.8	2.0
合計	14,088	65.3	100.0



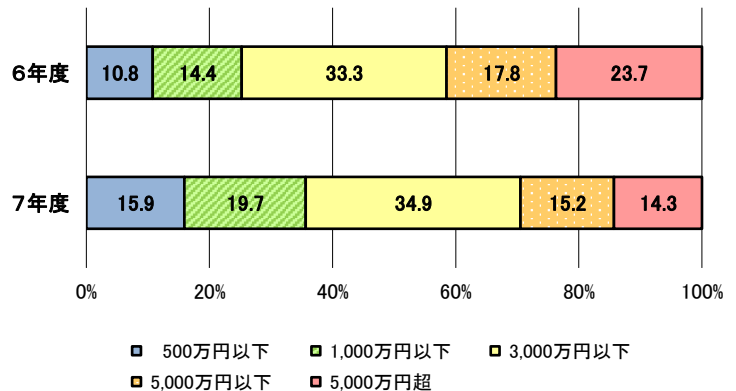
## ●業種別 (単位:百万円、%)

	令和7年度累計		
	金額	前年比	構成比
製造業	1,551	64.4	11.0
建設業	3,337	61.3	23.7
卸売業	2,580	76.5	18.3
小売業	2,298	62.1	16.3
運送倉庫業	414	35.9	2.9
サービス業	2,346	63.9	16.7
不動産業	1,472	89.1	10.4
その他	90	59.3	0.6
合計	14,088	65.3	100.0



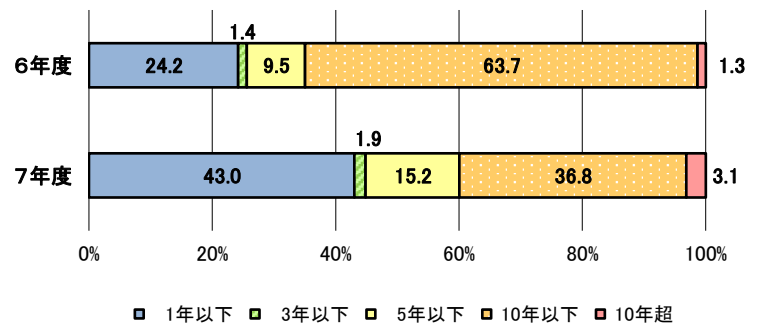
## ●金額別 (単位:百万円、%)

	令和7年度累計		
	金額	前年比	構成比
500万円以下	2,242	96.3	15.9
1,000万円以下	2,775	89.3	19.7
3,000万円以下	4,920	68.6	34.9
5,000万円以下	2,137	55.7	15.2
5,000万円超	2,015	39.4	14.3
合計	14,088	65.3	100.0



## ●期間別 (単位:百万円、%)

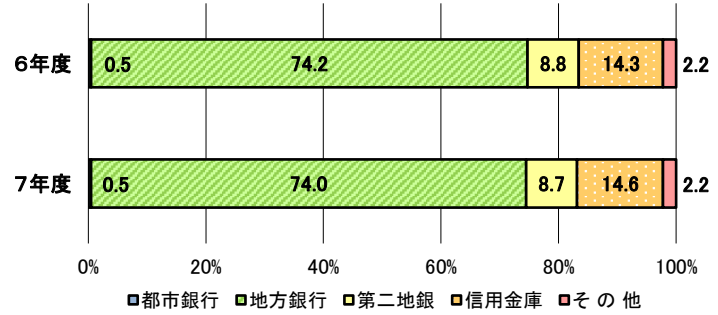
	令和7年度累計		
	金額	前年比	構成比
1年以下	6,061	116.3	43.0
3年以下	261	86.6	1.9
5年以下	2,136	104.7	15.2
10年以下	5,187	37.8	36.8
10年超	443	157.6	3.1
合計	14,088	65.3	100.0



## 構成比データ —令和7年4月— 【保証債務残高】

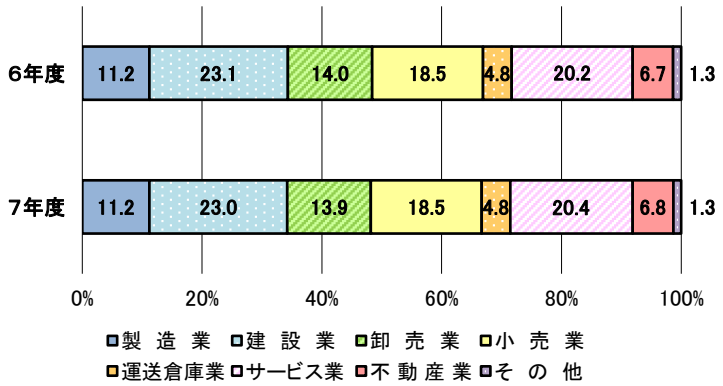
### ●金融機関群別 (単位:百万円、%)

	令和7年度累計		
	金額	前年比	構成比
都市銀行	5,314	83.4	0.5
地方銀行	869,901	89.1	74.0
第二地銀	102,090	88.6	8.7
信用金庫	171,976	91.3	14.6
その他	26,016	89.2	2.2
<b>合計</b>	<b>1,175,297</b>	<b>89.4</b>	<b>100.0</b>



### ●業種別 (単位:百万円、%)

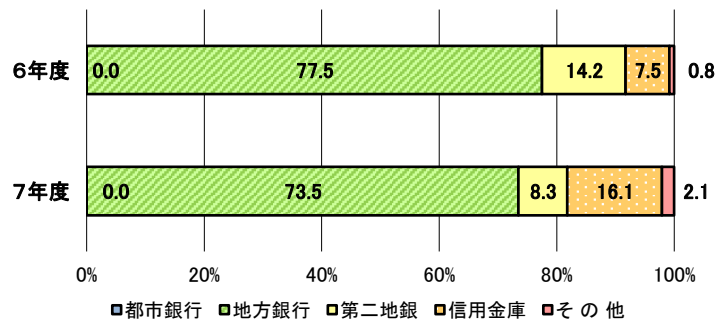
	令和7年度累計		
	金額	前年比	構成比
製造業	131,561	89.2	11.2
建設業	270,885	89.1	23.0
卸売業	163,788	88.7	13.9
小売業	217,474	89.4	18.5
運送倉庫業	55,912	88.8	4.8
サービス業	239,966	90.1	20.4
不動産業	80,047	90.2	6.8
その他	15,663	88.5	1.3
<b>合計</b>	<b>1,175,297</b>	<b>89.4</b>	<b>100.0</b>



## 構成比データ —令和7年4月— 【代位弁済】

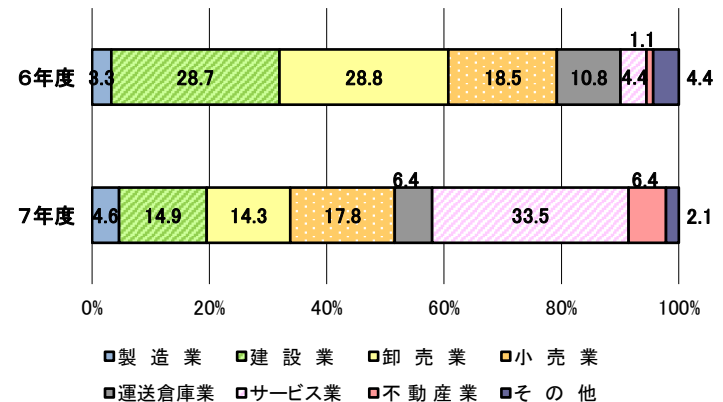
### ●金融機関群別 (単位:百万円、%)

	令和7年度累計		
	金額	前年比	構成比
都市銀行	0	0.0	0.0
地方銀行	833	89.2	73.5
第二地銀	95	55.3	8.3
信用金庫	182	202.4	16.1
その他	24	237.8	2.1
<b>合計</b>	<b>1,134</b>	<b>94.1</b>	<b>100.0</b>



### ●業種別 (単位:百万円、%)

	令和7年度累計		
	金額	前年比	構成比
製造業	52	132.3	4.6
建設業	169	49.0	14.9
卸売業	162	46.6	14.3
小売業	201	90.3	17.8
運送倉庫業	72	55.4	6.4
サービス業	380	711.8	33.5
不動産業	72	534.0	6.4
その他	24	46.2	2.1
<b>合計</b>	<b>1,134</b>	<b>94.1</b>	<b>100.0</b>



# 制度別業務状況 ー令和7年4月ー

(単位:百万円)

	保証承諾					保証債務残高			代位弁済		
	当月中		年度累計			当月末			年度累計		
	件数	金額	件数	金額	前年比(%)	件数	金額	前年比(%)	件数	金額	前年比(%)
<b>協会制度</b>	<b>476</b>	<b>7,583</b>	<b>476</b>	<b>7,583</b>	<b>99.8</b>	<b>18,424</b>	<b>224,596</b>	<b>97.1</b>	<b>18</b>	<b>129</b>	<b>169.5</b>
一般保証	115	1,992	115	1,992	70.1	10,262	119,553	101.1	10	94	298.9
当貸／カードローン	5	50	5	50	625.0	127	1,992	124.1	0	0	0.0
創業(等)関連	5	42	5	42	75.9	563	1,454	95.3	2	3	0.0
根保証	24	202	24	202	130.4	354	4,053	83.1	0	0	0.0
特定社債保証	0	0	0	0	0.0	66	2,746	81.1	0	0	0.0
ABL保証	1	8	1	8	50.0	47	1,065	100.3	0	0	0.0
経営安定関連保証	1	10	1	10	50.0	88	1,043	76.4	0	0	0.0
全国小口	47	164	47	164	126.4	1,371	3,298	116.2	0	0	0.0
継短BIG・WIDE・新継短	233	4,267	233	4,267	116.8	2,104	46,902	101.4	3	18	119.8
伴走特別	0	0	0	0	0.0	163	4,455	105.6	0	0	0.0
国補助選択型	2	24	2	24	240.0	30	411	1373.9	0	0	0.0
協調特別	37	773	37	773	0.0	42	930	0.0	0	0	0.0
その他	6	52	6	52	9.9	3,207	36,694	79.8	3	13	56.5
<b>福岡県融資制度</b>	<b>362</b>	<b>2,928</b>	<b>362</b>	<b>2,928</b>	<b>37.8</b>	<b>52,975</b>	<b>561,357</b>	<b>87.3</b>	<b>54</b>	<b>679</b>	<b>97.9</b>
新規創業	28	107	28	107	87.6	1,549	4,525	107.9	0	0	0.0
小口事業	89	380	89	380	212.9	2,473	6,685	126.5	1	2	52.2
小規模事業者振興	31	242	31	242	165.3	1,090	6,822	143.3	0	0	0.0
長期経営安定	157	1,336	157	1,336	116.8	7,221	45,752	107.0	7	80	123.2
長期経営安定経保無	2	25	2	25	113.6	20	420	0.0	0	0	0.0
緊急経済対策	38	698	38	698	1,078.8	5,343	73,713	83.2	7	129	152.8
県コ口ナ	0	0	0	0	0.0	28,611	294,864	77.4	35	405	82.5
経営改善借換	0	0	0	0	0.0	6,499	127,257	110.3	4	63	146.1
その他	17	140	17	140	404.0	169	1,319	94.7	0	0	0.0
<b>福岡市融資制度</b>	<b>272</b>	<b>2,031</b>	<b>272</b>	<b>2,031</b>	<b>42.5</b>	<b>30,781</b>	<b>304,064</b>	<b>86.8</b>	<b>33</b>	<b>246</b>	<b>121.2</b>
創業支援	38	168	38	168	83.6	2,718	8,206	104.0	0	0	0.0
小口事業	138	590	138	590	122.3	5,822	16,288	115.6	6	12	256.9
商工業振興	71	914	71	914	145.8	3,096	25,243	102.4	7	33	214.5
商工業振興経保無	0	0	0	0	0.0	7	51	0.0	0	0	0.0
経営安定化	1	1	1	1	0.0	6,124	109,527	90.1	9	132	215.9
福コ口ナ	0	0	0	0	0.0	12,683	140,750	78.6	11	69	59.1
その他	24	358	24	358	207.8	331	4,001	134.4	0	0	0.0
<b>北九州市融資制度</b>	<b>211</b>	<b>1,233</b>	<b>211</b>	<b>1,233</b>	<b>106.7</b>	<b>9,972</b>	<b>73,990</b>	<b>94.0</b>	<b>16</b>	<b>75</b>	<b>32.2</b>
開業支援	16	85	16	85	63.7	1,237	4,129	117.3	1	4	675.3
小規模企業者	121	517	121	517	180.8	3,224	8,866	130.7	6	12	136.6
一般事業資金	74	631	74	631	135.1	2,048	15,900	118.2	1	14	210.8
景気対応	0	0	0	0	0.0	3,435	44,567	81.8	8	44	20.4
その他	0	0	0	0	0.0	28	527	97.3	0	0	0.0
豊前市融資制度	0	0	0	0	0.0	1	1	30.4	0	0	0.0
中間市融資制度	0	0	0	0	0.0	14	37	94.3	0	0	0.0
久留米市融資制度	51	226	51	226	151.3	3,983	8,993	93.7	3	3	0.0
大川市融資制度	4	23	4	23	46.0	122	538	123.0	0	0	0.0
飯塚市融資制度	1	3	1	3	0.0	219	225	99.8	1	2	0.0
田川市融資制度	1	10	1	10	0.0	4	2	74.4	0	0	0.0
大牟田市融資制度	3	24	3	24	208.7	125	339	118.2	0	0	0.0
柳川市融資制度	3	27	3	27	38.0	318	1,155	112.6	0	0	0.0
<b>県市融資制度計</b>	<b>908</b>	<b>6,505</b>	<b>908</b>	<b>6,505</b>	<b>46.6</b>	<b>98,514</b>	<b>950,700</b>	<b>87.7</b>	<b>107</b>	<b>1,005</b>	<b>89.0</b>
<b>合計</b>	<b>1,384</b>	<b>14,088</b>	<b>1,384</b>	<b>14,088</b>	<b>65.3</b>	<b>116,938</b>	<b>1,175,297</b>	<b>89.4</b>	<b>125</b>	<b>1,134</b>	<b>94.1</b>

# 地域別業務状況 — 令和7年4月 —

(単位:百万円)

	保証承諾					保証債務残高			代位弁済		
	当月中		年度累計			当月末			年度累計		
	件数	金額	件数	金額	前年比(%)	件数	金額	前年比(%)	件数	金額	前年比(%)
福岡市	405	4,916	405	4,916	60.6	40,913	448,090	87.8	41	305	89.8
筑紫野市	20	129	20	129	92.0	1,579	14,928	87.6	0	0	0.0
春日市	16	129	16	129	79.9	1,766	14,776	88.0	0	0	0.0
大野城市	26	197	26	197	31.6	2,313	23,855	87.3	11	147	0.0
宗像市	11	68	11	68	57.3	1,414	9,956	89.4	1	23	0.0
太宰府市	18	170	18	170	95.4	1,161	11,129	87.9	2	5	0.0
古賀市	22	137	22	137	96.7	1,086	10,683	89.6	0	0	0.0
福津市	17	185	17	185	88.8	931	7,119	86.4	4	112	0.0
糸島市	18	131	18	131	48.0	1,734	13,481	88.3	3	19	396.5
那珂川市	15	98	15	98	50.4	1,219	11,595	90.8	2	2	0.0
糟屋郡	56	572	56	572	67.6	4,314	44,940	87.8	5	74	46.8
<b>小計</b>	<b>624</b>	<b>6,731</b>	<b>624</b>	<b>6,731</b>	<b>61.2</b>	<b>58,430</b>	<b>610,552</b>	<b>87.9</b>	<b>69</b>	<b>687</b>	<b>131.5</b>
北九州市	331	3,268	331	3,268	66.9	22,954	242,965	91.2	28	128	25.6
行橋市	12	97	12	97	32.3	1,323	13,514	89.3	1	2	16.2
豊前市	4	28	4	28	15.9	407	3,778	88.0	3	119	0.0
中間市	10	54	10	54	23.5	771	6,107	90.4	0	0	0.0
遠賀郡	26	186	26	186	79.9	1,844	15,149	91.3	5	15	0.0
京都郡	11	140	11	140	259.9	992	11,204	92.2	4	125	6,465.8
築上郡	10	149	10	149	104.9	457	3,921	91.3	0	0	0.0
<b>小計</b>	<b>404</b>	<b>3,921</b>	<b>404</b>	<b>3,921</b>	<b>65.2</b>	<b>28,748</b>	<b>296,638</b>	<b>91.1</b>	<b>41</b>	<b>389</b>	<b>75.3</b>
久留米市	109	987	109	987	84.3	8,722	72,791	91.3	5	7	25.7
八女市	26	303	26	303	78.3	1,521	13,892	87.5	0	0	0.0
筑後市	15	187	15	187	68.6	1,050	9,085	91.2	0	0	0.0
大川市	16	127	16	127	68.6	1,176	12,105	92.2	0	0	0.0
小郡市	12	136	12	136	61.6	639	6,046	91.7	2	6	324.6
うきは市	8	214	8	214	225.3	671	5,693	94.9	0	0	0.0
朝倉市	13	89	13	89	60.9	1,183	10,975	91.7	2	35	266.0
朝倉郡	10	39	10	39	25.1	580	5,526	89.1	0	0	0.0
三井郡	4	32	4	32	98.2	286	2,928	96.6	0	0	0.0
三潴郡	9	41	9	41	160.0	286	2,216	97.0	0	0	0.0
八女郡	8	48	8	48	184.6	470	3,659	94.9	0	0	0.0
<b>小計</b>	<b>230</b>	<b>2,202</b>	<b>230</b>	<b>2,202</b>	<b>81.1</b>	<b>16,584</b>	<b>144,917</b>	<b>91.3</b>	<b>9</b>	<b>48</b>	<b>63.7</b>
直方市	17	259	17	259	124.5	1,200	12,979	89.3	0	0	0.0
飯塚市	33	390	33	390	73.7	3,284	30,649	92.1	3	4	70.8
田川市	9	72	9	72	46.6	1,018	10,455	91.4	0	0	0.0
宮若市	3	16	3	16	17.0	570	6,354	90.1	0	0	0.0
嘉麻市	5	37	5	37	79.6	627	6,059	88.6	0	0	0.0
鞍手郡	6	41	6	41	31.3	439	3,950	88.6	0	0	0.0
嘉穂郡	0	0	0	0	0.0	217	2,487	91.4	0	0	0.0
田川郡	13	88	13	88	106.6	1,201	11,079	88.5	0	0	0.0
<b>小計</b>	<b>86</b>	<b>902</b>	<b>86</b>	<b>902</b>	<b>72.4</b>	<b>8,556</b>	<b>84,012</b>	<b>90.5</b>	<b>3</b>	<b>4</b>	<b>6.4</b>
大牟田市	19	135	19	135	47.5	2,218	18,483	89.7	2	2	8.3
柳川市	18	185	18	185	78.0	1,634	15,154	88.9	1	3	0.0
みやま市	3	12	3	12	17.9	767	5,542	90.6	0	0	0.0
<b>小計</b>	<b>40</b>	<b>332</b>	<b>40</b>	<b>332</b>	<b>56.4</b>	<b>4,619</b>	<b>39,179</b>	<b>89.5</b>	<b>3</b>	<b>5</b>	<b>22.8</b>
福岡県外	0	0	0	0	0.0	1	0	25.2	0	0	0.0
<b>合計</b>	<b>1,384</b>	<b>14,088</b>	<b>1,384</b>	<b>14,088</b>	<b>65.3</b>	<b>116,938</b>	<b>1,175,297</b>	<b>89.4</b>	<b>125</b>	<b>1,134</b>	<b>94.1</b>

※「福岡県外」欄は住所が福岡県外にある方の数値です。

# 金融機関別業務状況 ー令和7年4月ー

## No.1

(単位:百万円)

	保証承諾					保証債務残高			代位弁済		
	当月中		年度累計			当月末			年度累計		
	件数	金額	件数	金額	前年比(%)	件数	金額	前年比(%)	件数	金額	前年比(%)
みずほ銀行	0	0	0	0	0.0	57	568	82.5	0	0	0.0
三菱UFJ銀行	1	50	1	50	0.0	46	974	86.4	0	0	0.0
三井住友銀行	1	26	1	26	51.7	140	1,678	87.4	0	0	0.0
りそな銀行	0	0	0	0	0.0	102	2,093	79.3	0	0	0.0
<b>都市銀行計</b>	<b>2</b>	<b>76</b>	<b>2</b>	<b>76</b>	<b>139.5</b>	<b>345</b>	<b>5,314</b>	<b>83.4</b>	<b>0</b>	<b>0</b>	<b>0.0</b>
広島銀行	0	0	0	0	0.0	12	155	88.0	0	0	0.0
山口銀行	0	0	0	0	0.0	1	11	75.3	0	0	0.0
百十四銀行	0	0	0	0	0.0	21	415	100.0	0	0	0.0
伊予銀行	0	0	0	0	0.0	17	313	103.5	0	0	0.0
福岡銀行	257	3,438	257	3,438	78.8	24,964	275,560	90.7	24	375	121.0
筑邦銀行	116	1,342	116	1,342	64.2	7,183	81,740	90.4	6	34	30.9
佐賀銀行	39	478	39	478	62.5	4,316	55,251	85.8	5	44	2,863.1
十八親和銀行	5	36	5	36	29.9	698	8,636	88.4	1	6	0.0
肥後銀行	2	3	2	3	0.0	91	952	82.6	0	0	0.0
大分銀行	0	0	0	0	0.0	69	757	76.2	0	0	0.0
宮崎銀行	0	0	0	0	0.0	2	39	92.2	0	0	0.0
鹿児島銀行	0	0	0	0	0.0	14	120	71.8	0	0	0.0
西日本シティ銀行	396	4,181	396	4,181	58.0	37,346	403,979	88.6	41	359	72.7
北九州銀行	35	540	35	540	79.9	2,582	41,973	87.1	2	15	93.4
<b>地方銀行計</b>	<b>850</b>	<b>10,017</b>	<b>850</b>	<b>10,017</b>	<b>65.6</b>	<b>77,316</b>	<b>869,901</b>	<b>89.1</b>	<b>79</b>	<b>833</b>	<b>89.2</b>
みずほ信託銀行	0	0	0	0	0.0	0	0	0.0	0	0	0.0
<b>信託銀行計</b>	<b>0</b>	<b>0</b>	<b>0</b>	<b>0</b>	<b>0.0</b>	<b>0</b>	<b>0</b>	<b>0.0</b>	<b>0</b>	<b>0</b>	<b>0.0</b>
もみじ銀行	0	0	0	0	0.0	17	152	78.5	0	0	0.0
西京銀行	0	0	0	0	0.0	87	1,049	78.6	0	0	0.0
福岡中央銀行	117	993	117	993	44.1	9,985	93,758	88.7	18	95	95.9
佐賀共栄銀行	11	158	11	158	163.7	361	2,453	92.5	0	0	0.0
長崎銀行	1	13	1	13	0.0	2	29	138.4	0	0	0.0
熊本銀行	5	58	5	58	163.4	178	1,862	80.4	0	0	0.0
豊和銀行	3	105	3	105	55.6	125	1,804	92.9	0	0	0.0
宮崎太陽銀行	0	0	0	0	0.0	4	32	83.8	0	0	0.0
南日本銀行	0	0	0	0	0.0	77	952	86.4	0	0	0.0
<b>第二地銀協加盟行計</b>	<b>137</b>	<b>1,326</b>	<b>137</b>	<b>1,326</b>	<b>51.4</b>	<b>10,836</b>	<b>102,090</b>	<b>88.6</b>	<b>18</b>	<b>95</b>	<b>55.3</b>
信金中央金庫	0	0	0	0	0.0	0	0	0.0	0	0	0.0
西中国信用金庫	0	0	0	0	0.0	0	0	0.0	0	0	0.0
福岡信用金庫	37	295	37	295	79.6	2,570	19,316	90.1	2	3	77.6
福岡ひびき信用金庫	127	969	127	969	70.7	8,091	63,275	92.0	15	156	948.7
大牟田柳川信用金庫	20	97	20	97	32.9	2,161	14,902	89.8	2	2	0.0
筑後信用金庫	48	349	48	349	103.7	3,309	19,308	92.9	1	1	1.9
飯塚信用金庫	19	154	19	154	57.9	2,423	19,579	90.3	0	0	0.0
田川信用金庫	4	7	4	7	17.7	453	2,635	87.5	0	0	0.0
大川信用金庫	28	222	28	222	121.4	1,647	13,422	90.2	3	3	14.0
遠賀信用金庫	60	283	60	283	58.4	3,194	19,408	92.0	3	17	343.5
唐津信用金庫	0	0	0	0	0.0	1	2	46.7	0	0	0.0
佐賀信用金庫	0	0	0	0	0.0	4	23	78.6	0	0	0.0
熊本中央信用金庫	1	8	1	8	0.0	4	14	114.2	0	0	0.0
大分みらい信用金庫	0	0	0	0	0.0	9	92	110.6	0	0	0.0
<b>信用金庫計</b>	<b>344</b>	<b>2,383</b>	<b>344</b>	<b>2,383</b>	<b>71.3</b>	<b>23,866</b>	<b>171,976</b>	<b>91.3</b>	<b>26</b>	<b>182</b>	<b>202.4</b>



# 金融機関別業務状況 ー令和7年4月ー

## No.2

(単位:百万円)

	保証承諾					保証債務残高			代位弁済		
	当月中		年度累計			当月末			年度累計		
	件数	金額	件数	金額	前年比(%)	件数	金額	前年比(%)	件数	金額	前年比(%)
横浜幸銀信用組合	2	6	2	6	7.0	116	2,359	100.5	0	0	0.0
朝銀西信用組合	0	0	0	0	0.0	61	424	84.6	1	1	0.0
福岡県医師信用組合	0	0	0	0	0.0	24	389	86.7	0	0	0.0
福岡県信用組合	47	208	47	208	110.7	4,172	20,479	88.4	1	23	225.1
<b>信用組合計</b>	<b>49</b>	<b>214</b>	<b>49</b>	<b>214</b>	<b>68.7</b>	<b>4,373</b>	<b>23,651</b>	<b>89.4</b>	<b>2</b>	<b>24</b>	<b>237.8</b>
商工組合中央金庫	2	72	2	72	0.0	172	2,253	87.6	0	0	0.0
農林中央金庫	0	0	0	0	0.0	0	0	0.0	0	0	0.0
日本政策投資銀行	0	0	0	0	0.0	0	0	0.0	0	0	0.0
<b>政府系銀行計</b>	<b>2</b>	<b>72</b>	<b>2</b>	<b>72</b>	<b>0.0</b>	<b>172</b>	<b>2,253</b>	<b>87.6</b>	<b>0</b>	<b>0</b>	<b>0.0</b>
九州労働金庫	0	0	0	0	0.0	0	0	0.0	0	0	0.0
<b>労働金庫計</b>	<b>0</b>	<b>0</b>	<b>0</b>	<b>0</b>	<b>0.0</b>	<b>0</b>	<b>0</b>	<b>0.0</b>	<b>0</b>	<b>0</b>	<b>0.0</b>
損害保険ジャパン	0	0	0	0	0.0	0	0	0.0	0	0	0.0
<b>保険会社計</b>	<b>0</b>	<b>0</b>	<b>0</b>	<b>0</b>	<b>0.0</b>	<b>0</b>	<b>0</b>	<b>0.0</b>	<b>0</b>	<b>0</b>	<b>0.0</b>
福岡県信用農業協同組合連合会	0	0	0	0	0.0	0	0	0.0	0	0	0.0
粕屋農業協同組合	0	0	0	0	0.0	0	0	0.0	0	0	0.0
福岡市東部農業協同組合	0	0	0	0	0.0	4	57	94.4	0	0	0.0
福岡市農業協同組合	0	0	0	0	0.0	23	42	88.5	0	0	0.0
福岡八女農業協同組合	0	0	0	0	0.0	0	0	0.0	0	0	0.0
北九州農業協同組合	0	0	0	0	0.0	1	0	46.9	0	0	0.0
福岡京築農業協同組合	0	0	0	0	0.0	0	0	0.0	0	0	0.0
<b>農協計</b>	<b>0</b>	<b>0</b>	<b>0</b>	<b>0</b>	<b>0.0</b>	<b>28</b>	<b>99</b>	<b>91.4</b>	<b>0</b>	<b>0</b>	<b>0.0</b>
SBI新生銀行	0	0	0	0	0.0	0	0	0.0	0	0	0.0
あおぞら銀行	0	0	0	0	0.0	0	0	0.0	0	0	0.0
SBJ銀行	0	0	0	0	0.0	2	13	100.0	0	0	0.0
その他	0	0	0	0	0.0	0	0	0.0	0	0	0.0
<b>合計</b>	<b>1,384</b>	<b>14,088</b>	<b>1,384</b>	<b>14,088</b>	<b>65.3</b>	<b>116,938</b>	<b>1,175,297</b>	<b>89.4</b>	<b>125</b>	<b>1,134</b>	<b>94.1</b>

※四捨五入の関係から、個々の金額の合計が合計値と一致しないことがあります。