

福岡県信用保証協会

Monthly

Data Mail

マンスリーデータメール



1. 保証状況
2. 構成比データ
3. 制度別保証状況
4. 地域別保証状況
5. 金融機関別保証状況

- 平成20年4月 -

2008

5

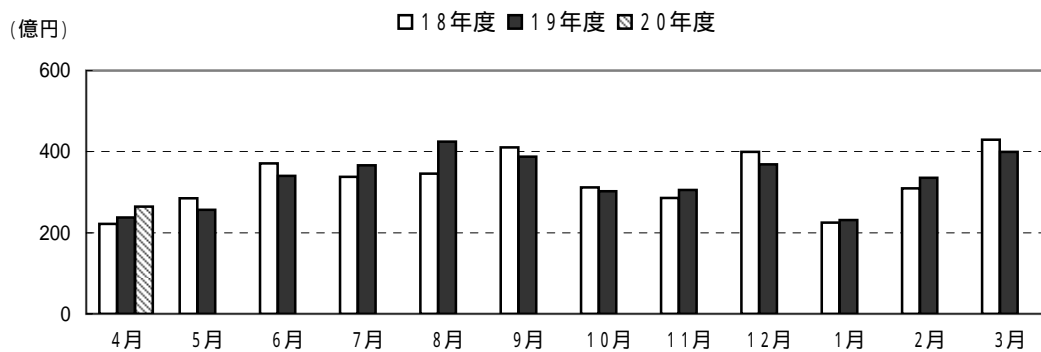
保証状況 - 平成20年4月 -

4月(月中)の保証承諾(金額)は、26,475百万円 前年同月比111.6%となりました。
 このうち、県・市融資制度は、前年同月115.7%となりました。
 4月(月中)の代位弁済(金額)は、1,961百万円 前年同月比107.3%となりました。
 また、業種別の構成比では、卸売業が全体の27.9%、小売業が25.2%を占めました。

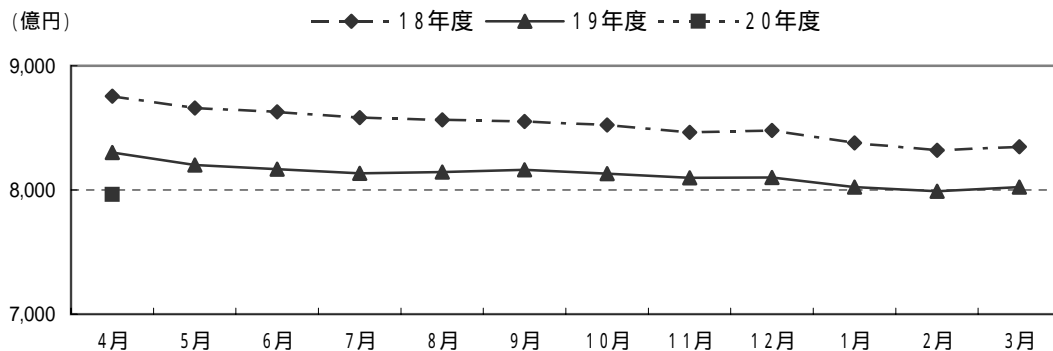
(単位:百万円)

	月 中			年 度 累 計		
	件 数	金 額	前年比(%)	件 数	金 額	前年比(%)
保証申込	3,022	31,426	117.9	3,022	31,426	117.9
保証承諾	2,760	26,475	111.6	2,760	26,475	111.6
保証債務残高	-	-	-	111,834	796,286	95.9
代位弁済	278	1,961	107.3	278	1,961	107.3
管理回収	46	694	87.5	46	694	87.5

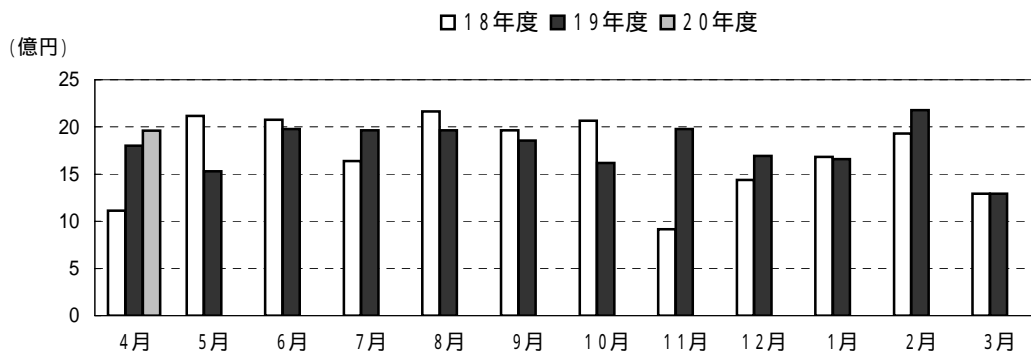
保証承諾の推移



保証債務残高の推移



代位弁済の推移



営業第1部・営業第2部・各支所別

(単位:百万円、%)

区分	保証承諾					保証債務残高			代位弁済				
	当月中		年度累計			当月末			当月中		年度累計		
	件数	金額	件数	金額	前年比	件数	金額	前年比	件数	金額	件数	金額	前年比
営業第1部	761	7,822	761	7,822	115.1	29,200	219,386	96.6	*****	*****	*****	*****	*****
営業第2部	*****	*****	*****	*****	*****	*****	*****	*****	165	1,044	165	1,044	100.1
大濠支所	617	5,361	617	5,361	106.0	26,199	167,800	94.7	*****	*****	*****	*****	*****
北九州支所	628	5,795	628	5,795	89.0	27,406	209,257	94.6	72	688	72	688	145.6
久留米支所	405	3,742	405	3,742	123.4	16,580	109,352	97.2	30	196	30	196	80.6
筑豊支所	232	2,710	232	2,710	177.3	7,528	56,133	98.1	11	33	11	33	47.6
大牟田支所	117	1,045	117	1,045	128.8	4,921	34,359	98.1	*****	*****	*****	*****	*****
合計	2,760	26,475	2,760	26,475	111.6	111,834	796,286	95.9	278	1,961	278	1,961	107.3

資金使途別

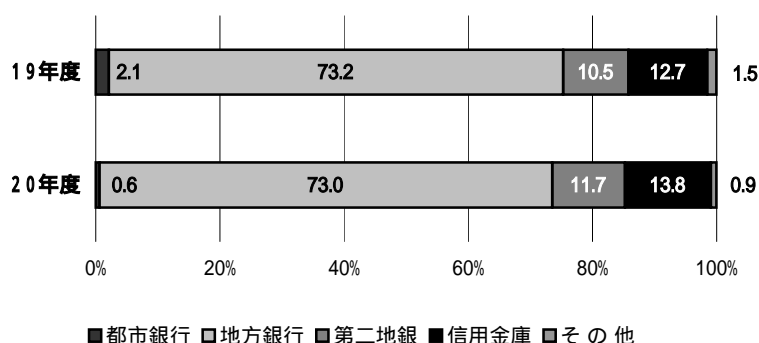
(単位:百万円、%)

区分	保証承諾						代位弁済					
	当月中		年度累計				当月中		年度累計			
	件数	金額	件数	金額	前年比	構成比	件数	金額	件数	金額	前年比	構成比
運転資金	2,288	23,383	2,288	23,383	117.9	88.3	232	1,772	232	1,772	107.8	90.4
設備資金	177	1,239	177	1,239	70.7	4.7	18	79	18	79	149.9	4.0
運転設備	295	1,853	295	1,853	86.5	7.0	28	110	28	110	84.6	5.6
合計	2,760	26,475	2,760	26,475	111.6	100.0	278	1,961	278	1,961	107.3	100.0

構成比データ - 平成20年4月 - 【保証承諾】

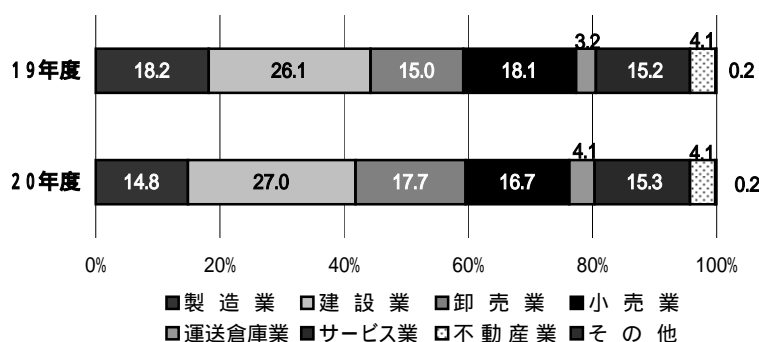
金融機関群別 (単位: 百万円、%)

	20年度累計		
	金額	前年比	構成比
都市銀行	157	31.2	0.6
地方銀行	19,322	111.3	73.0
第二地銀	3,098	124.2	11.7
信用金庫	3,648	121.0	13.8
その他	250	70.7	0.9
合計	26,475	111.6	100.0



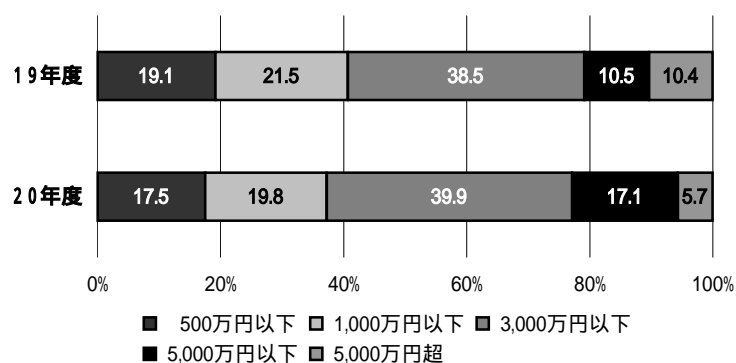
業種別 (単位: 百万円、%)

	20年度累計		
	金額	前年比	構成比
製造業	3,928	91.0	14.8
建設業	7,157	115.6	27.0
卸売業	4,693	132.1	17.7
小売業	4,422	102.8	16.7
運送倉庫業	1,081	142.7	4.1
サービス業	4,063	112.9	15.3
不動産業	1,075	110.2	4.1
その他	57	145.8	0.2
合計	26,475	111.6	100.0



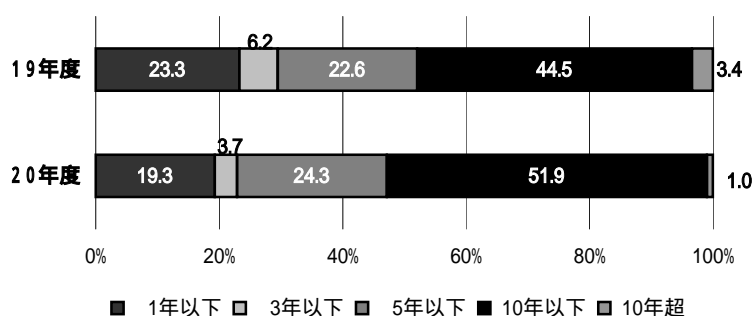
金額別 (単位: 百万円、%)

	20年度累計		
	金額	前年比	構成比
500万円以下	4,625	101.9	17.5
1,000万円以下	5,231	102.4	19.8
3,000万円以下	10,576	115.8	39.9
5,000万円以下	4,539	182.1	17.1
5,000万円超	1,505	61.2	5.7
合計	26,475	111.6	100.0



期間別 (単位: 百万円、%)

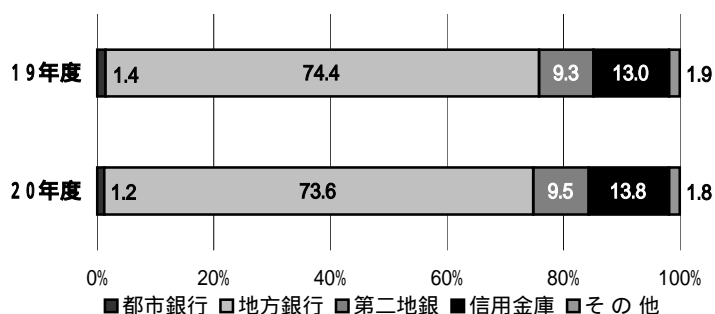
	20年度累計		
	金額	前年比	構成比
1年以下	5,099	92.2	19.3
3年以下	969	65.7	3.7
5年以下	6,423	119.9	24.3
10年以下	13,729	130.0	51.9
10年超	256	31.4	1.0
合計	26,475	111.6	100.0



構成比データ - 平成20年4月 - 【保証債務残高】

金融機関群別 (単位:百万円、%)

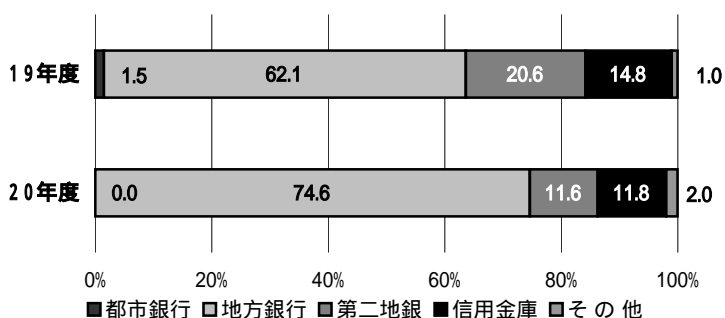
	20年度		
	金額	前年比	構成比
都市銀行	9,567	82.0	1.2
地方銀行	586,431	94.9	73.6
第二地銀	75,860	98.2	9.5
信用金庫	109,742	101.9	13.8
その他	14,685	94.1	1.8
合計	796,286	95.9	100.0



構成比データ - 平成20年4月 - 【代位弁済】

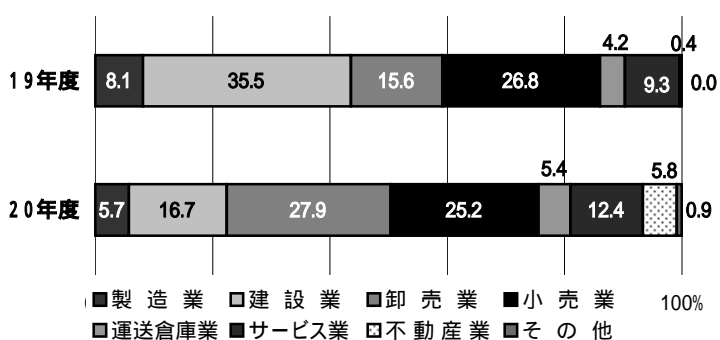
金融機関群別 (単位:百万円、%)

	20年度累計		
	金額	前年比	構成比
都市銀行	0	0.0	0.0
地方銀行	1,463	128.9	74.6
第二地銀	228	60.7	11.6
信用金庫	231	85.6	11.8
その他	39	203.4	2.0
合計	1,961	107.3	100.0



業種別 (単位:百万円、%)

	20年度累計		
	金額	前年比	構成比
製造業	112	75.5	5.7
建設業	328	50.6	16.7
卸売業	548	192.4	27.9
小売業	494	100.7	25.2
運送倉庫業	107	137.7	5.4
サービス業	242	142.1	12.4
不動産業	113	1,630.9	5.8
その他	17	3,849.9	0.9
合計	1,961	107.3	100.0



制度別保証状況 - 平成20年4月 -

(単位:百万円)

	保証承諾					保証債務残高			代位弁済		
	当月中		年度累計			当月末			年度累計		
	件数	金額	件数	金額	前年比(%)	件数	金額	前年比(%)	件数	金額	前年比(%)
協会制度	958	10,592	958	10,592	105.8	35,328	300,730	88.0	114	937	112.8
当座貸越	6	100	6	100	51.8	269	7,157	83.4	0	0	0.0
カードローン	23	101	23	101	67.5	647	2,559	75.7	0	0	0.0
長期経営	0	0	0	0	0.0	39	646	85.1	0	0	0.0
根保証	194	1,867	194	1,867	81.4	2,876	31,456	88.7	8	69	491.7
追認	1	2	1	2	0.0	15	23	94.1	0	0	0.0
金融安定化保証	0	0	0	0	0.0	472	3,369	64.6	4	26	32.4
特定社債保証	1	24	1	24	13.3	124	10,433	79.4	0	0	0.0
A B L 保証	7	181	7	181	94.8	87	1,292	72.3	0	0	0.0
経営安定関連保証	0	0	0	0	0.0	547	5,154	73.0	4	20	29.1
元気フクオカ資金	254	4,682	254	4,682	240.0	8,678	91,311	93.4	21	253	100.5
全国小口	70	229	70	229	0.0	349	1,173	0.0	0	0	0.0
その他	402	3,406	402	3,406	67.4	21,225	146,158	86.8	77	569	141.3
福岡県融資制度	728	7,882	728	7,882	126.7	32,250	234,195	96.8	76	497	95.1
小口事業	70	218	70	218	93.1	2,867	5,975	96.1	9	21	94.4
長期経営安定	539	6,735	539	6,735	131.4	25,628	204,542	99.2	45	304	71.8
短期	75	625	75	625	126.7	537	3,992	121.6	1	3	25.0
その他	44	305	44	305	82.9	3,218	19,686	74.7	21	169	261.5
福岡市融資制度	606	4,618	606	4,618	117.6	24,465	139,981	110.2	50	224	82.9
小口事業	326	1,251	326	1,251	105.6	11,385	30,161	105.3	22	60	76.0
商工業振興(一般)	171	2,429	171	2,429	119.2	6,318	70,877	122.7	14	107	140.0
商工業振興(短期)	56	437	56	437	138.3	377	2,638	123.1	1	12	0.0
その他	53	501	53	501	128.8	6,385	36,305	94.4	13	45	39.3
北九州市融資制度	336	2,823	336	2,823	90.8	14,731	103,153	98.9	30	290	178.8
小規模企業者	120	392	120	392	0.0	806	2,687	0.0	0	0	0.0
一般(小口)	31	137	31	137	24.3	5,189	12,036	78.8	8	16	72.1
一般(長期)	137	1,825	137	1,825	78.9	7,256	77,934	101.4	14	167	204.5
短期	30	324	30	324	167.4	224	1,769	113.6	2	10	0.0
その他	18	146	18	146	380.9	1,256	8,727	82.0	6	97	166.3
豊前市融資制度	1	5	1	5	27.8	56	130	96.9	0	0	0.0
中間市融資制度	0	0	0	0	0.0	1	1	31.6	0	0	0.0
久留米市融資制度	108	451	108	451	132.1	3,611	13,407	129.8	7	12	32.2
大川市融資制度	6	34	6	34	58.8	358	1,196	112.4	0	0	0.0
直方市融資制度	0	0	0	0	0.0	16	23	69.4	0	0	0.0
飯塚市融資制度	0	0	0	0	0.0	347	1,513	78.8	0	0	0.0
田川市融資制度	1	7	1	7	134.6	98	168	109.7	1	1	0.0
嘉麻市融資制度	0	0	0	0	0.0	1	1	70.0	0	0	0.0
大牟田市融資制度	7	35	7	35	150.9	279	799	96.0	0	0	0.0
柳川市融資制度	9	28	9	28	134.3	293	990	148.5	0	0	0.0
県市融資制度計	1,802	15,883	1,802	15,883	115.7	76,506	495,556	101.4	164	1,024	102.7
合計	2,760	26,475	2,760	26,475	111.6	111,834	796,286	95.9	278	1,961	107.3

地域別保証状況 - 平成20年4月 -

(単位:百万円)

	保証承諾					保証債務残高			代位弁済		
	当月中		年度累計			当月末			年度累計		
	件数	金額	件数	金額	前年比(%)	件数	金額	前年比(%)	件数	金額	前年比(%)
福岡市	939	9,458	939	9,458	116.0	38,851	279,246	95.7	123	786	104.9
筑紫野市	35	299	35	299	89.2	1,432	9,645	96.6	4	10	35.6
春日市	61	438	61	438	84.5	1,938	11,424	97.0	4	9	20.1
大野城市	53	480	53	480	119.5	2,226	14,814	100.1	11	100	932.8
宗像市	41	327	41	327	189.1	1,155	6,245	96.5	4	13	84.2
太宰府市	26	304	26	304	142.3	1,141	7,349	97.6	2	3	0.0
前原市	25	117	25	117	64.9	1,112	5,827	93.4	0	0	0.0
古賀市	24	159	24	159	88.7	902	6,581	97.2	4	41	163.4
福津市	10	74	10	74	47.3	695	4,185	97.5	2	3	12.6
筑紫郡	30	354	30	354	188.2	1,120	6,387	95.5	2	57	144.1
糟屋郡	125	1,148	125	1,148	97.8	4,274	33,640	95.5	8	15	27.6
糸島郡	9	88	9	88	120.0	454	2,195	91.7	1	4	68.3
小計	1,378	13,245	1,378	13,245	112.8	55,300	387,538	95.9	165	1,043	100.2
北九州市	513	4,883	513	4,883	92.0	22,536	175,012	94.8	52	526	151.0
行橋市	32	261	32	261	83.8	1,077	8,626	94.4	2	11	36.9
豊前市	10	48	10	48	53.5	456	3,071	95.5	0	0	0.0
中間市	10	142	10	142	89.3	685	4,161	91.1	4	31	924.6
遠賀郡	38	341	38	341	88.9	1,447	9,558	95.8	12	120	134.7
京都郡	18	159	18	159	76.3	753	5,803	98.0	2	2	60.6
築上郡	9	62	9	62	128.9	353	2,104	91.7	0	0	0.0
小計	630	5,895	630	5,895	90.6	27,307	208,336	94.8	72	689	146.0
久留米市	200	1,810	200	1,810	191.1	8,051	51,513	98.4	13	130	168.2
八女市	28	260	28	260	75.3	972	7,030	99.6	0	0	0.0
筑後市	21	211	21	211	115.1	929	5,817	94.1	1	2	10.3
大川市	31	310	31	310	157.7	1,833	13,450	98.2	1	2	250.2
小郡市	11	109	11	109	142.5	570	3,276	98.7	2	6	0.0
うきは市	20	204	20	204	87.8	863	5,139	96.6	0	0	0.0
朝倉市	34	261	34	261	70.0	1,296	9,242	92.2	8	47	241.9
朝倉郡	18	159	18	159	121.1	536	3,396	101.4	0	0	0.0
三井郡	5	57	5	57	106.3	214	1,539	101.8	0	0	0.0
三潴郡	9	50	9	50	52.9	292	2,100	91.3	0	0	0.0
八女郡	25	243	25	243	62.1	902	5,466	98.8	2	7	53.1
小計	402	3,674	402	3,674	121.5	16,458	107,968	97.6	27	193	131.4
直方市	35	508	35	508	137.0	1,043	8,883	97.3	2	9	89.6
飯塚市	97	1,168	97	1,168	180.9	2,932	21,639	99.4	4	18	178.5
田川市	14	193	14	193	138.2	947	7,337	95.2	3	3	14.3
宮若市	17	126	17	126	129.1	455	3,644	107.9	0	0	0.0
嘉麻市	26	255	26	255	377.0	583	3,908	94.6	0	0	0.0
鞍手郡	14	183	14	183	528.3	409	2,806	98.7	1	2	0.0
嘉穂郡	6	32	6	32	287.5	191	1,640	96.9	0	0	0.0
田川郡	22	144	22	144	93.2	1,000	6,275	96.5	1	1	4.7
小計	231	2,609	231	2,609	171.5	7,560	56,131	98.2	11	33	47.6
大牟田市	76	692	76	692	132.1	2,674	18,314	96.3	0	0	0.0
柳川市	31	297	31	297	157.5	1,509	11,378	104.4	0	0	0.0
みやま市	12	65	12	65	67.8	728	4,309	95.4	2	1	65.5
小計	119	1,053	119	1,053	130.4	4,911	34,001	98.7	2	1	1.4
福岡県外	0	0	0	0	0.0	298	2,311	57.1	1	2	18.6
合計	2,760	26,475	2,760	26,475	111.6	111,834	796,286	95.9	278	1,961	107.3

「福岡県外」欄は住所が福岡県外にある方の数値です。

金融機関別保証状況 - 平成20年4月 -

1

(単位:百万円)

	保証承諾					保証債務残高			代位弁済		
	当月中		年度累計			当月末			年度累計		
	件数	金額	件数	金額	前年比(%)	件数	金額	前年比(%)	件数	金額	前年比(%)
みずほ銀行	2	35	2	35	116.7	268	3,102	83.2	0	0	0.0
三菱東京UFJ銀行	2	50	2	50	76.0	83	1,684	84.5	0	0	0.0
三井住友銀行	5	72	5	72	20.8	221	3,506	95.5	0	0	0.0
りそな銀行	0	0	0	0	0.0	104	1,275	56.0	0	0	0.0
みずほコーポレート銀行	0	0	0	0	0.0	0	0	0.0	0	0	0.0
都市銀行計	9	157	9	157	31.2	676	9,567	82.0	0	0	0.0
広島銀行	0	0	0	0	0.0	30	276	100.5	0	0	0.0
山口銀行	51	1,053	51	1,053	88.6	2,816	32,943	91.6	13	237	801.3
百十四銀行	0	0	0	0	0.0	41	314	59.5	0	0	0.0
伊予銀行	1	15	1	15	500.0	37	205	46.9	0	0	0.0
福岡銀行	511	5,854	511	5,854	129.0	19,427	159,844	90.2	53	367	96.9
筑邦銀行	205	2,652	205	2,652	214.6	5,929	43,913	98.8	17	169	544.4
佐賀銀行	54	407	54	407	59.3	3,333	18,988	94.7	3	8	24.3
十八銀行	13	192	13	192	115.0	634	5,413	99.0	2	2	0.0
親和銀行	32	466	32	466	57.1	2,270	18,776	72.5	5	114	924.0
肥後銀行	3	25	3	25	500.0	146	728	78.0	0	0	0.0
大分銀行	0	0	0	0	0.0	140	1,501	124.0	0	0	0.0
宮崎銀行	0	0	0	0	0.0	0	0	0.0	0	0	0.0
鹿児島銀行	0	0	0	0	0.0	2	31	99.8	0	0	0.0
西日本シティ銀行	928	8,659	928	8,659	100.2	39,579	303,500	99.4	93	566	88.1
地方銀行計	1,798	19,322	1,798	19,322	111.2	74,384	586,431	94.9	186	1,463	128.9
三菱UFJ信託銀行	0	0	0	0	0.0	0	0	0.0	0	0	0.0
みずほ信託銀行	0	0	0	0	0.0	0	0	0.0	0	0	0.0
中央三井信託銀行	0	0	0	0	0.0	0	0	0.0	0	0	0.0
住友信託銀行	0	0	0	0	0.0	0	0	0.0	0	0	0.0
信託銀行計	0	0	0	0	0.0	0	0	0.0	0	0	0.0
もみじ銀行	0	0	0	0	0.0	42	210	80.9	0	0	0.0
西京銀行	14	165	14	165	78.4	670	5,746	88.8	0	0	0.0
福岡中央銀行	364	2,780	364	2,780	135.7	12,764	63,232	101.6	49	220	76.8
佐賀共栄銀行	7	35	7	35	115.3	218	1,139	86.0	2	6	187.2
長崎銀行	0	0	0	0	0.0	3	66	39.0	0	0	0.0
熊本ファミリー銀行	4	16	4	16	13.9	242	2,016	76.2	0	0	0.0
豊和銀行	4	85	4	85	157.8	306	2,723	82.4	1	2	96.1
宮崎太陽銀行	0	0	0	0	0.0	3	7	37.3	0	0	0.0
南日本銀行	4	19	4	19	180.7	149	722	88.2	0	0	0.0
第二地銀協加盟行計	397	3,098	397	3,098	124.2	14,397	75,860	98.2	52	228	60.7
信金中央金庫	0	0	0	0	0.0	0	0	0.0	0	0	0.0
福岡信用金庫	84	652	84	652	166.4	2,965	14,856	101.1	4	17	191.6
福岡ひびき信用金庫	148	1,125	148	1,125	102.4	6,460	39,333	100.5	17	142	77.5
大牟田柳川信用金庫	65	374	65	374	130.6	1,968	10,620	110.8	0	0	0.0
筑後信用金庫	68	343	68	343	142.4	2,816	12,174	101.5	0	0	0.0
飯塚信用金庫	52	426	52	426	85.8	1,824	11,137	100.0	4	17	81.8
田川信用金庫	17	188	17	188	362.9	350	2,204	115.7	0	0	0.0
大川信用金庫	25	202	25	202	89.4	1,603	9,800	106.1	1	2	250.2
遠賀信用金庫	45	339	45	339	151.7	1,757	9,543	96.3	9	53	301.6
佐賀信用金庫	0	0	0	0	0.0	4	10	50.0	0	0	0.0
大分みらい信用金庫	0	0	0	0	0.0	17	66	92.5	0	0	0.0
信用金庫計	504	3,648	504	3,648	121.0	19,764	109,742	101.9	35	231	85.6

金融機関別保証状況 - 平成20年4月 -

2

(単位:百万円)

	保証承諾					保証債務残高			代位弁済		
	当月中		年度累計			当月末			年度累計		
	件数	金額	件数	金額	前年比(%)	件数	金額	前年比(%)	件数	金額	前年比(%)
朝銀西信用組合	0	0	0	0	0.0	4	23	173.4	0	0	0.0
福岡県医師信用組合	0	0	0	0	0.0	0	0	0.0	0	0	0.0
福岡県南部信用組合	6	23	6	23	141.0	470	1,481	102.0	0	0	0.0
福岡県中央信用組合	30	127	30	127	73.5	1,224	4,362	98.6	3	18	172.2
とびうめ信用組合	10	39	10	39	106.6	379	1,484	107.7	1	6	67.7
九州幸銀信用組合	0	0	0	0	0.0	6	46	87.1	0	0	0.0
信用組合計	46	189	46	189	83.6	2,083	7,396	100.8	4	24	123.8
商工組合中央金庫	3	56	3	56	44.8	464	7,032	88.5	1	15	0.0
農林中央金庫	0	0	0	0	0.0	0	0	0.0	0	0	0.0
日本政策投資銀行	0	0	0	0	0.0	0	0	0.0	0	0	0.0
国際協力銀行	0	0	0	0	0.0	0	0	0.0	0	0	0.0
国民生活金融公庫	0	0	0	0	0.0	0	0	0.0	0	0	0.0
中小企業金融公庫	0	0	0	0	0.0	5	52	78.9	0	0	0.0
政府系銀行計	3	56	3	56	44.8	469	7,084	88.3	1	15	0.0
九州労働金庫	0	0	0	0	0.0	0	0	0.0	0	0	0.0
労働金庫計	0	0	0	0	0.0	0	0	0.0	0	0	0.0
日本生命保険相互会社	0	0	0	0	0.0	0	0	0.0	0	0	0.0
三井住友海上火災保険(株)	0	0	0	0	0.0	0	0	0.0	0	0	0.0
日新火災海上保険(株)	0	0	0	0	0.0	0	0	0.0	0	0	0.0
日本興亜損害保険(株)	0	0	0	0	0.0	0	0	0.0	0	0	0.0
富士火災海上保険(株)	0	0	0	0	0.0	0	0	0.0	0	0	0.0
(株)損保ジャパン	0	0	0	0	0.0	0	0	0.0	0	0	0.0
保険会社計	0	0	0	0	0.0	0	0	0.0	0	0	0.0
福岡県信用農業協同組合連合会	0	0	0	0	0.0	0	0	0.0	0	0	0.0
粕屋農業協同組合	0	0	0	0	0.0	0	0	0.0	0	0	0.0
福岡市東部農業協同組合	0	0	0	0	0.0	6	22	82.4	0	0	0.0
福岡市農業協同組合	2	3	2	3	150.0	44	150	83.2	0	0	0.0
福岡八女農業協同組合	1	2	1	2	0.0	11	34	74.9	0	0	0.0
北久東部農業協同組合	0	0	0	0	0.0	0	0	0.0	0	0	0.0
福岡みやこ農業協同組合	0	0	0	0	0.0	0	0	0.0	0	0	0.0
農協計	3	5	3	5	234.0	61	206	81.6	0	0	0.0
新生銀行	0	0	0	0	0.0	0	0	0.0	0	0	0.0
あおぞら銀行	0	0	0	0	0.0	0	0	0.0	0	0	0.0
その他	0	0	0	0	0.0	0	0	0.0	0	0	0.0
合計	2,760	26,475	2,760	26,475	111.6	111,834	796,286	95.9	278	1,961	107.3

個々の金額の合計は、四捨五入の関係から必ずしも合計値と一致しません。