

福岡県信用保証協会

Monthly

Data Mail

マンスリーデータメール



- 1．保証状況
- 2．構成比データ
- 3．制度別保証状況
- 4．地域別保証状況
- 5．金融機関別保証状況

- 平成21年2月 -

2009

3

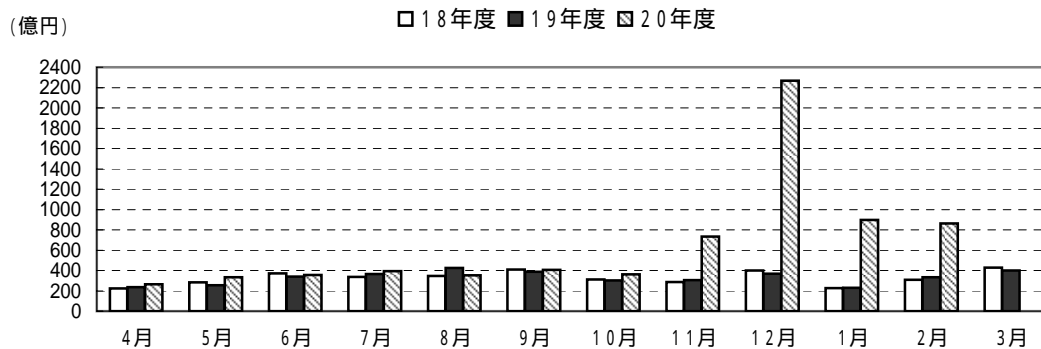
保証状況 - 平成21年2月 -

2月(月中)の保証承諾(金額)は、86,338百万円 前年同月比257.5%となりました。
 このうち、県・市融資制度は、前年同月比356.9%となりました。
 2月(月中)の代位弁済(金額)は、1,868百万円 前年同月比85.7%となりました。
 また、業種別の構成比では建設業が全体の37.4%、製造業が16.1%を占めました。

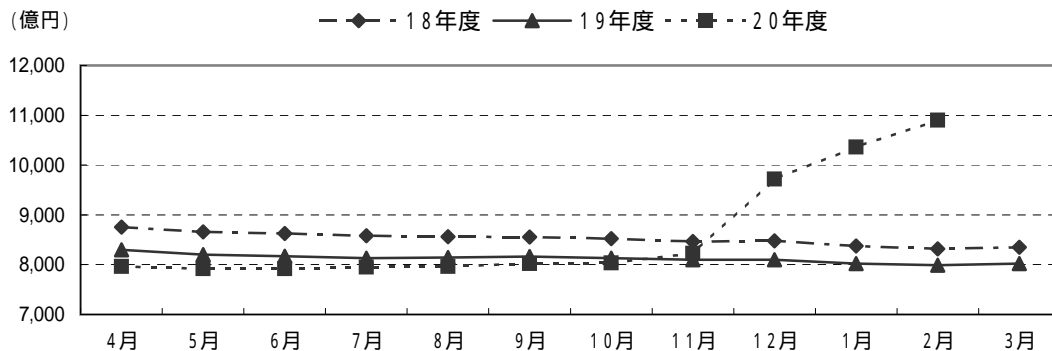
(単位:百万円)

	月 中			年 度 累 計		
	件 数	金 額	前年比(%)	件 数	金 額	前年比(%)
保証 申 込	6,571	103,637	238.8	57,882	890,861	205.2
保証 承 諾	6,230	86,338	257.5	51,352	723,447	203.5
保証債務残高	-	-	-	119,167	1,090,352	136.5
代 位 弁 済	251	1,868	85.7	2,860	20,926	103.4
管 理 回 収	68	412	64.7	625	5,548	87.5

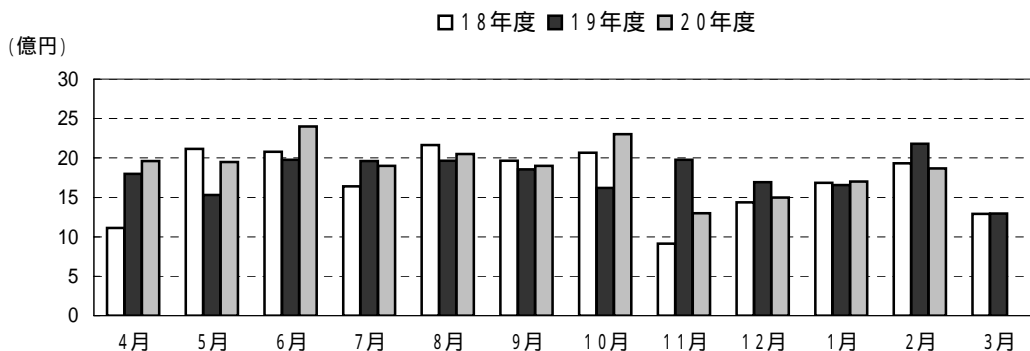
保証承諾の推移



保証債務残高の推移



代位弁済の推移



営業第1部・営業第2部・各支所別

(単位:百万円、%)

区分	保証承諾					保証債務残高			代位弁済				
	当月中		年度累計			当月末			当月中		年度累計		
	件数	金額	件数	金額	前年比	件数	金額	前年比	件数	金額	件数	金額	前年比
営業第1部	1,566	22,364	13,990	217,406	215.3	32,168	317,827	145.0	*****	*****	*****	*****	*****
営業第2部	*****	*****	*****	*****	*****	*****	*****	*****	120	905	1,430	10,356	112.0
大濠支所	1,315	18,725	11,213	152,925	205.8	27,100	228,398	135.1	*****	*****	*****	*****	*****
北九州支所	1,603	23,707	11,660	165,602	183.3	28,176	265,392	126.3	60	558	802	6,269	98.4
久留米支所	987	12,003	8,145	105,003	216.5	18,186	155,938	142.4	49	292	447	3,120	91.4
筑豊支所	541	6,638	4,191	56,039	215.3	8,438	79,927	141.7	22	113	181	1,182	97.8
大牟田支所	218	2,900	2,153	26,471	172.1	5,099	42,872	123.8	*****	*****	*****	*****	*****
合計	6,230	86,338	51,352	723,447	203.5	119,167	1,090,352	136.5	251	1,868	2,860	20,926	103.4

資金使途別

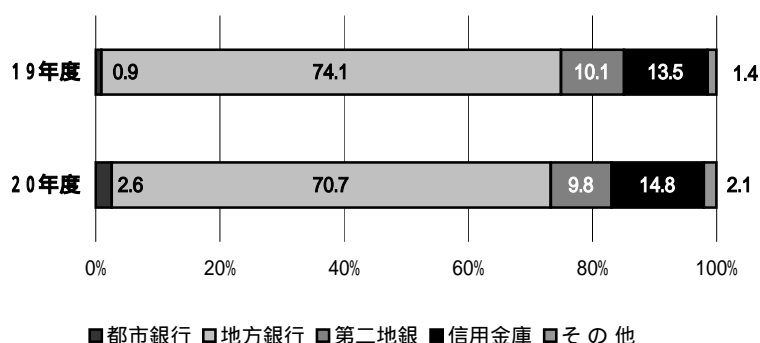
(単位:百万円、%)

区分	保証承諾						代位弁済					
	当月中		年度累計				当月中		年度累計			
	件数	金額	件数	金額	前年比	構成比	件数	金額	件数	金額	前年比	構成比
運転資金	5,529	81,698	45,632	678,381	216.1	93.8	205	1,649	2,387	18,603	102.9	88.9
設備資金	101	1,101	1,909	17,881	99.4	2.5	21	107	147	760	83.7	3.6
運転設備	600	3,539	3,811	27,185	115.3	3.8	25	113	326	1,564	125.0	7.5
合計	6,230	86,338	51,352	723,447	203.5	100.0	251	1,868	2,860	20,926	103.4	100.0

構成比データ - 平成21年2月 - 【保証承諾】

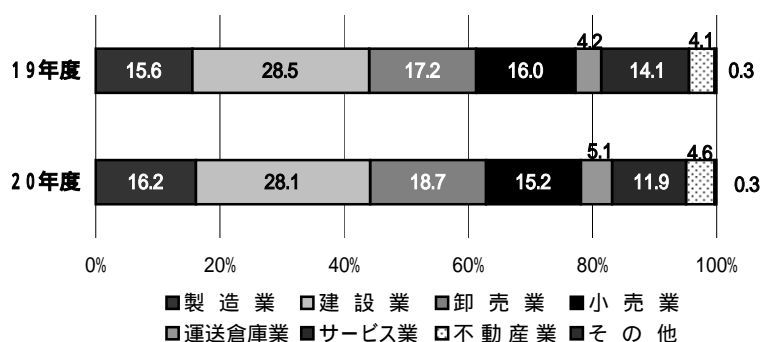
金融機関群別 (単位: 百万円、%)

	20年度累計		
	金額	前年比	構成比
都市銀行	18,497	569.3	2.6
地方銀行	511,316	194.2	70.7
第二地銀	70,579	196.0	9.8
信用金庫	107,341	224.0	14.8
その他	15,714	310.6	2.1
合計	723,447	203.5	100.0



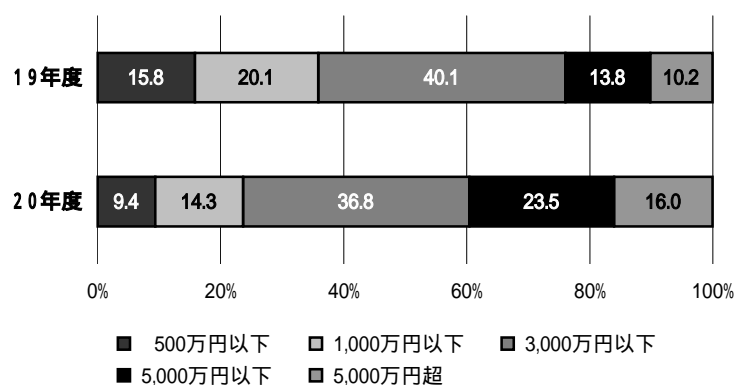
業種別 (単位: 百万円、%)

	20年度累計		
	金額	前年比	構成比
製造業	116,875	210.9	16.2
建設業	202,977	200.4	28.1
卸売業	135,265	221.4	18.7
小売業	110,042	193.7	15.2
運送倉庫業	36,891	248.3	5.1
サービス業	86,039	171.1	11.9
不動産業	33,013	223.9	4.6
その他	2,345	228.9	0.3
合計	723,447	203.5	100.0



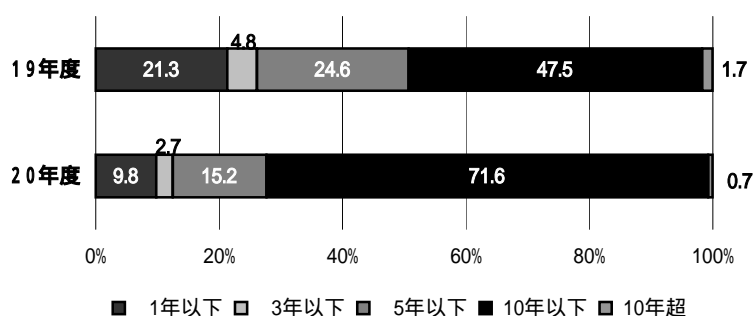
金額別 (単位: 百万円、%)

	20年度累計		
	金額	前年比	構成比
500万円以下	67,766	120.6	9.4
1,000万円以下	103,448	144.6	14.3
3,000万円以下	266,100	186.5	36.8
5,000万円以下	170,144	347.2	23.5
5,000万円超	115,988	321.0	16.0
合計	723,447	203.5	100.0



期間別 (単位: 百万円、%)

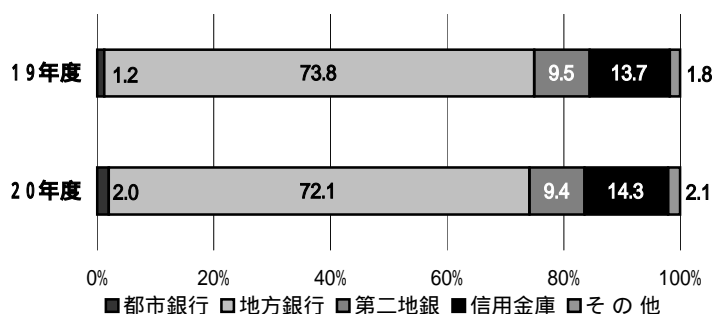
	20年度累計		
	金額	前年比	構成比
1年以下	70,874	93.5	9.8
3年以下	19,421	113.5	2.7
5年以下	110,155	125.9	15.2
10年以下	517,800	306.4	71.6
10年超	5,197	84.5	0.7
合計	723,447	203.5	100.0



構成比データ - 平成21年2月 - 【保証債務残高】

金融機関群別 (単位:百万円、%)

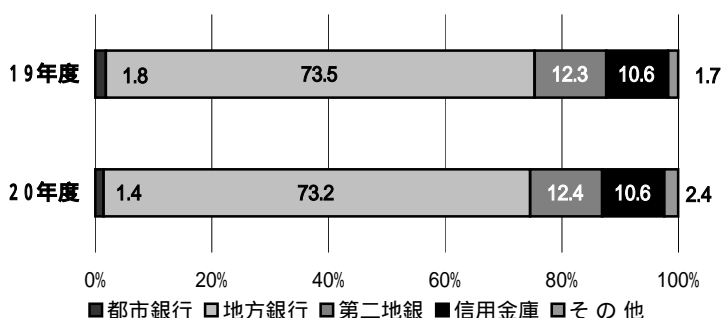
	20年度		
	金額	前年比	構成比
都市銀行	21,766	227.8	2.0
地方銀行	786,483	133.4	72.1
第二地銀	102,971	135.7	9.4
信用金庫	156,291	143.0	14.3
その他	22,841	156.2	2.1
合計	1,090,352	136.5	100.0



構成比データ - 平成21年2月 - 【代位弁済】

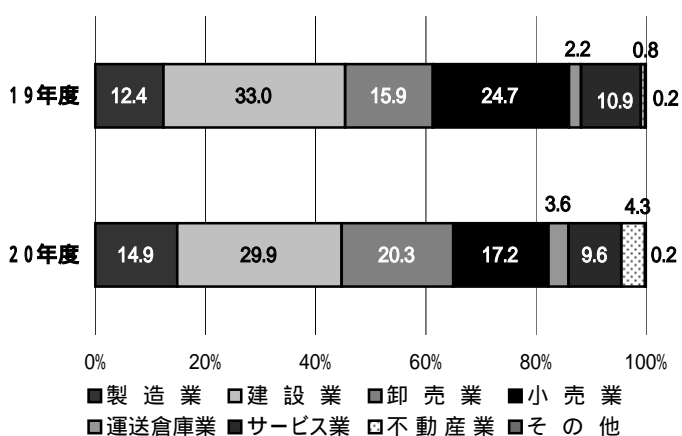
金融機関群別 (単位:百万円、%)

	20年度累計		
	金額	前年比	構成比
都市銀行	293	79.7	1.4
地方銀行	15,317	102.9	73.2
第二地銀	2,586	103.8	12.4
信用金庫	2,228	103.9	10.6
その他	501	141.5	2.4
合計	20,926	103.4	100.0



業種別 (単位:百万円、%)

	20年度累計		
	金額	前年比	構成比
製造業	3,117	124.3	14.9
建設業	6,250	93.6	29.9
卸売業	4,243	131.5	20.3
小売業	3,605	72.1	17.2
運送倉庫業	763	173.4	3.6
サービス業	2,012	91.4	9.6
不動産業	899	565.7	4.3
その他	37	119.1	0.2
合計	20,926	103.4	100.0



制度別保証状況 - 平成21年2月 -

(単位:百万円)

	保証承諾					保証債務残高			代位弁済		
	当月中		年度累計			当月末			年度累計		
	件数	金額	件数	金額	前年比(%)	件数	金額	前年比(%)	件数	金額	前年比(%)
協会制度	1,127	11,916	13,962	178,611	141.2	33,958	321,977	105.4	1,188	9,783	109.3
当座貸越	3	165	60	1,440	55.8	206	5,725	79.6	11	251	263.0
カードローン	17	60	216	908	69.5	550	2,156	78.8	11	50	173.9
長期経営	0	0	0	0	0.0	32	502	74.1	2	35	0.0
根保証	205	2,455	2,320	26,332	91.2	2,608	29,151	91.5	44	290	72.7
追認	0	0	6	19	49.4	11	13	54.1	1	0	9.9
金融安定化保証	0	0	0	0	0.0	317	2,430	67.2	42	246	34.2
特定社債保証	1	160	26	2,176	179.5	116	9,466	91.0	3	317	0.0
A B L 保証	7	56	72	1,321	93.7	60	1,416	116.5	1	27	71.2
経営安定関連保証	1	80	25	689	102.3	393	3,549	65.4	26	367	172.9
元氣フクオカ資金	23	430	2,221	35,517	119.5	8,134	86,066	94.4	298	3,015	111.6
全国小口	57	192	722	2,666	301.3	872	2,809	378.9	2	9	0.0
全国緊急	201	4,216	2,078	46,891	0.0	1,946	43,077	0.0	0	0	0.0
その他	612	4,103	6,216	60,653	101.5	18,713	135,618	90.2	747	5,176	108.9
福岡県融資制度	2,350	35,520	16,937	269,028	260.0	36,968	373,804	159.7	767	5,588	91.9
小口事業	75	292	944	3,490	125.4	2,759	6,158	103.7	85	199	106.2
長期経営安定	825	12,664	9,178	147,867	167.2	26,126	252,004	123.7	522	4,446	89.8
緊急経済対策	1,382	22,038	5,398	104,926	10,577.1	5,262	97,788	2,587.3	16	121	117.6
その他	68	526	1,417	12,744	113.1	2,821	17,854	86.3	144	823	97.7
福岡市融資制度	1,631	25,735	12,293	188,373	265.0	27,488	246,011	177.7	498	2,878	121.8
小口事業	179	644	3,115	12,224	84.1	10,347	26,741	89.5	220	642	93.2
商工業振興(一般)	60	788	2,174	35,495	91.9	6,452	73,833	107.4	135	1,456	172.7
不況対策特別	1,361	24,043	6,279	134,615	1,173.2	9,350	138,231	444.5	117	619	88.1
その他	31	260	725	6,040	93.4	1,339	7,205	82.4	26	161	125.7
北九州市融資制度	809	11,207	5,981	74,757	166.6	15,224	126,348	122.8	336	2,460	93.9
小規模企業者	96	396	1,382	4,991	246.5	1,829	5,658	320.3	6	22	0.0
一般(小口)	14	82	309	1,697	32.8	3,588	7,644	58.6	92	204	99.3
一般(長期)	81	1,267	1,856	31,625	98.5	6,945	77,667	100.2	172	1,647	85.2
緊急経営安定	586	8,919	1,959	30,938	3,478.9	2,229	29,055	803.8	29	154	63.7
その他	32	543	475	5,506	117.5	633	6,323	91.3	37	432	182.4
豊前市融資制度	3	8	13	40	60.5	52	109	84.5	0	0	0.0
中間市融資制度	0	0	0	0	0.0	1	1	59.4	0	0	0.0
久留米市融資制度	270	1,705	1,804	10,789	135.2	4,133	17,559	131.5	52	154	88.2
大川市融資制度	6	63	94	620	97.2	316	1,165	96.7	5	14	193.1
直方市融資制度	0	0	4	12	266.7	12	23	90.9	0	0	0.0
飯塚市融資制度	0	0	6	42	933.3	297	1,146	73.0	6	33	105.4
田川市融資制度	5	20	32	100	124.9	102	206	120.5	2	4	76.3
嘉麻市融資制度	0	0	0	0	0.0	0	0	0.0	0	0	0.0
大牟田市融資制度	16	84	97	436	142.0	261	804	106.0	5	11	168.8
柳川市融資制度	13	81	129	640	111.3	355	1,200	125.7	1	1	28.8
県市融資制度計	5,103	74,421	37,390	544,836	237.8	85,209	768,376	155.7	1,672	11,143	98.7
合計	6,230	86,338	51,352	723,447	203.5	119,167	1,090,352	136.5	2,860	20,926	103.4

地域別保証状況 - 平成21年2月 -

(単位:百万円)

	保証承諾					保証債務残高			代位弁済		
	当月中		年度累計			当月末			年度累計		
	件数	金額	件数	金額	前年比(%)	件数	金額	前年比(%)	件数	金額	前年比(%)
福岡市	1,991	31,214	17,433	272,840	216.3	41,145	398,040	142.3	1,061	8,012	126.2
筑紫野市	79	905	648	8,212	197.2	1,592	12,965	131.2	40	290	117.4
春日市	99	922	955	11,273	190.7	2,118	16,036	138.8	36	235	61.9
大野城市	107	1,213	1,076	13,739	201.0	2,447	20,628	139.1	65	495	110.5
宗像市	49	408	557	5,296	169.4	1,288	8,246	130.2	19	71	77.8
太宰府市	40	575	503	7,123	212.3	1,218	10,385	143.0	26	151	103.5
前原市	61	657	448	4,594	197.1	1,159	7,536	126.7	28	136	146.3
古賀市	55	681	415	5,826	223.5	964	9,025	136.6	34	252	297.9
福津市	41	419	282	3,486	198.5	722	5,614	131.8	12	55	50.9
筑紫郡	69	730	558	6,958	259.4	1,246	9,671	153.1	20	121	75.2
糟屋郡	268	3,277	2,192	31,499	193.3	4,866	47,277	140.4	77	473	43.4
糸島郡	21	203	172	1,571	190.1	475	2,626	116.5	9	33	80.9
小計	2,880	41,203	25,239	372,417	211.6	59,240	548,049	141.0	1,427	10,324	111.8
北九州市	1,323	19,759	9,627	138,453	183.0	23,133	222,146	126.6	642	4,995	93.7
行橋市	50	756	428	6,320	174.0	1,074	10,021	115.4	38	333	92.2
豊前市	25	180	223	2,098	146.0	508	3,872	123.9	1	2	4.5
中間市	40	564	240	2,974	188.8	675	4,958	116.8	34	213	397.6
遠賀郡	97	1,470	620	8,385	210.8	1,535	12,838	133.6	50	412	81.7
京都郡	44	821	350	5,262	182.3	788	7,700	130.4	28	269	788.1
築上郡	29	257	161	1,936	188.8	370	2,985	142.0	14	62	900.5
小計	1,608	23,806	11,649	165,427	183.4	28,083	264,520	126.5	807	6,286	99.3
久留米市	513	5,755	3,951	48,548	210.5	8,901	73,814	143.5	172	1,019	65.0
八女市	42	618	461	6,871	232.6	1,049	10,155	147.6	45	450	555.6
筑後市	40	345	413	4,393	188.7	961	7,086	123.1	27	179	424.3
大川市	109	1,460	905	13,796	249.4	1,901	18,839	139.0	33	255	93.6
小郡市	38	336	273	3,047	208.7	646	4,755	147.1	11	50	69.9
うきは市	50	603	378	4,512	223.8	912	6,860	134.0	12	152	129.4
朝倉市	64	945	628	8,505	189.5	1,413	12,829	137.1	17	107	21.6
朝倉郡	36	433	317	4,011	247.3	644	5,573	165.0	4	15	14.0
三井郡	20	315	134	1,749	260.1	275	2,655	177.8	5	18	161.8
三潞郡	20	447	155	1,967	181.7	357	3,003	135.2	5	21	22.5
八女郡	57	704	492	6,247	228.9	998	8,351	150.3	17	61	51.0
小計	989	11,959	8,107	103,646	216.2	18,057	153,921	142.5	348	2,327	78.1
直方市	88	1,497	578	9,506	210.9	1,210	13,395	150.2	22	246	381.4
飯塚市	187	2,344	1,516	21,006	219.6	3,197	30,026	138.8	55	404	117.1
田川市	75	674	529	7,089	204.5	1,071	10,408	141.1	21	92	28.6
宮若市	40	570	296	3,941	209.9	509	5,382	148.6	5	13	29.5
嘉麻市	38	399	362	3,409	171.4	660	4,841	121.7	16	109	76.0
鞍手郡	25	371	214	2,912	236.5	443	4,104	144.6	17	44	119.4
嘉穂郡	9	144	103	1,408	228.5	209	2,235	132.5	6	58	1087.2
田川郡	72	542	587	6,392	229.9	1,163	9,294	147.3	36	204	84.8
小計	534	6,542	4,185	55,661	213.8	8,462	79,684	141.4	178	1,170	97.3
大牟田市	104	1,310	1,125	13,179	165.8	2,661	21,623	116.5	60	559	202.4
柳川市	87	1,131	746	9,689	173.9	1,701	15,423	135.0	22	182	492.0
みやま市	28	387	296	3,348	196.0	752	5,597	129.8	13	44	86.6
小計	219	2,828	2,167	26,217	172.2	5,114	42,642	124.3	95	785	215.8
福岡県外	0	0	5	78	60.7	211	1,537	60.8	5	34	26.1
合計	6,230	86,338	51,352	723,447	203.5	119,167	1,090,352	136.5	2,860	20,926	103.4

「福岡県外」欄は住所が福岡県外にある方の数値です。

金融機関別保証状況 - 平成21年2月 -

1

(単位:百万円)

	保証承諾					保証債務残高			代位弁済		
	当月中		年度累計			当月末			年度累計		
	件数	金額	件数	金額	前年比(%)	件数	金額	前年比(%)	件数	金額	前年比(%)
みずほ銀行	22	721	141	3,903	379.4	300	4,899	157.0	11	158	170.9
三菱東京UFJ銀行	7	228	71	2,521	458.4	117	3,373	201.1	5	33	113.5
三井住友銀行	47	1,456	311	10,484	723.7	420	11,399	338.8	10	92	67.8
りそな銀行	3	250	27	1,590	716.0	90	2,096	150.5	2	10	9.3
みずほコーポレート銀行	0	0	0	0	0.0	0	0	0.0	0	0	0.0
都市銀行計	79	2,654	550	18,497	569.3	927	21,766	227.8	28	293	79.7
広島銀行	1	10	10	307	118.4	23	335	119.9	4	19	96.3
山口銀行	185	5,054	1,360	33,213	265.7	3,130	48,646	146.6	80	1,014	109.8
百十四銀行	6	130	19	400	459.8	42	552	164.6	2	8	109.4
伊予銀行	2	45	6	104	192.6	31	184	68.1	0	0	0.0
福岡銀行	1,151	17,307	9,302	146,731	236.2	21,467	221,090	136.8	566	4,475	91.2
筑邦銀行	348	5,175	3,159	47,700	279.5	6,726	68,427	158.8	169	1,173	119.2
佐賀銀行	188	2,823	1,400	21,028	254.5	3,519	30,246	159.2	80	633	136.8
十八銀行	19	528	253	4,631	194.8	681	7,470	139.1	11	119	365.7
親和銀行	39	494	516	8,167	118.8	1,758	15,608	74.6	99	1,237	250.3
肥後銀行	4	53	45	567	166.7	118	824	105.6	1	2	54.0
大分銀行	6	67	38	566	85.3	134	1,484	113.9	4	9	492.9
宮崎銀行	0	0	0	0	0.0	0	0	0.0	0	0	0.0
鹿児島銀行	0	0	2	15	0.0	2	13	43.0	1	26	0.0
西日本シティ銀行	1,891	27,607	16,691	247,887	162.3	41,167	391,605	129.1	905	6,600	93.7
地方銀行計	3,840	59,292	32,801	511,316	194.2	78,798	786,483	133.4	1,922	15,317	102.9
三菱UFJ信託銀行	0	0	0	0	0.0	0	0	0.0	0	0	0.0
みずほ信託銀行	0	0	0	0	0.0	0	0	0.0	0	0	0.0
中央三井信託銀行	0	0	0	0	0.0	0	0	0.0	0	0	0.0
住友信託銀行	0	0	0	0	0.0	0	0	0.0	0	0	0.0
信託銀行計	0	0	0	0	0.0	0	0	0.0	0	0	0.0
もみじ銀行	1	15	14	199	118.9	43	259	116.4	3	22	154.6
西京銀行	31	444	336	5,384	192.1	699	7,660	130.2	16	97	52.0
福岡中央銀行	675	7,130	6,118	60,159	198.2	13,663	86,869	138.1	452	2,320	116.6
佐賀共栄銀行	8	87	63	729	222.3	214	1,468	126.3	10	33	106.3
長崎銀行	0	0	0	0	0.0	2	42	63.1	1	17	104.3
熊本ファミリー銀行	5	-70	79	1,539	180.5	210	2,388	112.6	7	59	52.0
豊和銀行	10	62	104	1,481	157.1	298	2,939	107.0	6	36	32.0
宮崎太陽銀行	0	0	1	4	0.0	2	9	123.2	0	0	0.0
南日本銀行	6	148	78	1,085	192.1	162	1,337	174.6	1	3	10.3
第二地銀協加盟行計	736	7,816	6,793	70,579	196.0	15,293	102,971	135.7	496	2,586	103.8
信金中央金庫	0	0	0	0	0.0	0	0	0.0	0	0	0.0
福岡信用金庫	174	1,449	1,571	15,806	277.0	3,064	21,381	145.5	100	500	171.2
福岡ひびき信用金庫	527	5,588	3,143	37,090	216.6	6,837	55,292	141.1	122	923	98.5
大牟田柳川信用金庫	95	808	945	8,413	177.2	2,149	13,657	130.7	15	129	203.9
筑後信用金庫	158	1,363	1,308	11,919	228.3	3,038	17,850	149.1	33	147	58.4
飯塚信用金庫	127	1,489	911	10,424	208.5	1,943	15,202	134.8	20	105	41.3
田川信用金庫	33	303	252	2,568	248.0	466	3,735	170.4	7	24	135.6
大川信用金庫	105	1,394	883	11,261	236.1	1,791	15,307	155.7	20	123	102.3
遠賀信用金庫	104	1,465	782	9,808	229.2	1,827	13,774	142.7	46	277	133.9
佐賀信用金庫	0	0	2	13	158.5	5	18	151.1	0	0	0.0
大分みらい信用金庫	0	0	6	40	150.9	18	75	111.6	0	0	0.0
信用金庫計	1,323	13,858	9,803	107,341	224.0	21,138	156,291	143.0	363	2,228	103.9

金融機関別保証状況 - 平成21年2月 -

2

(単位:百万円)

	保証承諾					保証債務残高			代位弁済		
	当月中		年度累計			当月末			年度累計		
	件数	金額	件数	金額	前年比(%)	件数	金額	前年比(%)	件数	金額	前年比(%)
朝銀西信用組合	0	0	0	0	0.0	1	5	30.5	0	0	0.0
福岡県医師信用組合	0	0	0	0	0.0	0	0	0.0	0	0	0.0
福岡県南部信用組合	60	465	219	1,402	241.4	497	2,025	140.5	7	20	113.1
福岡県中央信用組合	107	981	730	6,771	319.7	1,416	8,113	182.8	20	57	37.0
とびうめ信用組合	58	509	253	2,134	327.8	506	2,834	191.3	2	9	23.7
九州幸銀信用組合	0	0	3	16	18.2	7	32	67.8	1	14	0.0
信用組合計	225	1,954	1,205	10,323	299.2	2,427	13,009	175.2	30	100	47.5
商工組合中央金庫	24	755	175	5,199	327.7	507	9,486	136.9	21	401	282.6
農林中央金庫	0	0	0	0	0.0	0	0	0.0	0	0	0.0
日本政策投資銀行	0	0	0	0	0.0	0	0	0.0	0	0	0.0
国際協力銀行	0	0	0	0	0.0	0	0	0.0	0	0	0.0
国民生活金融公庫	0	0	2	64	0.0	2	60	1,258.1	0	0	0.0
中小企業金融公庫	0	0	0	0	0.0	5	41	75.9	0	0	0.0
政府系銀行計	24	755	177	5,263	331.7	514	9,586	137.2	21	401	282.6
九州労働金庫	0	0	0	0	0.0	0	0	0.0	0	0	0.0
労働金庫計	0	0	0	0	0.0	0	0	0.0	0	0	0.0
日本生命保険相互会社	0	0	0	0	0.0	0	0	0.0	0	0	0.0
三井住友海上火災保険(株)	0	0	0	0	0.0	0	0	0.0	0	0	0.0
日新火災海上保険(株)	0	0	0	0	0.0	0	0	0.0	0	0	0.0
日本興亜損害保険(株)	0	0	0	0	0.0	0	0	0.0	0	0	0.0
富士火災海上保険(株)	0	0	0	0	0.0	0	0	0.0	0	0	0.0
(株)損保ジャパン	0	0	0	0	0.0	0	0	0.0	0	0	0.0
保険会社計	0	0	0	0	0.0	0	0	0.0	0	0	0.0
福岡県信用農業協同組合連合会	0	0	0	0	0.0	0	0	0.0	0	0	0.0
粕屋農業協同組合	0	0	0	0	0.0	0	0	0.0	0	0	0.0
福岡市東部農業協同組合	1	3	2	8	0.0	6	18	79.8	0	0	0.0
福岡市農業協同組合	2	5	19	110	566.6	53	197	131.8	0	0	0.0
福岡八女農業協同組合	0	0	2	9	459.0	11	30	84.1	0	0	0.0
北九東部農業協同組合	0	0	0	0	0.0	0	0	0.0	0	0	0.0
福岡みやこ農業協同組合	0	0	0	0	0.0	0	0	0.0	0	0	0.0
農協計	3	8	23	128	593.8	70	245	117.9	0	0	0.0
新生銀行	0	0	0	0	0.0	0	0	0.0	0	0	0.0
あおぞら銀行	0	0	0	0	0.0	0	0	0.0	0	0	0.0
その他	0	0	0	0	0.0	0	0	0.0	0	0	0.0
合計	6,230	86,338	51,352	723,447	203.5	119,167	1,090,352	136.5	2,860	20,926	103.4

個々の金額の合計は、四捨五入の関係から必ずしも合計値と一致しません。