

福岡県内保証利用先企業

中小企業金融動向調査（平成24年4月～6月期）

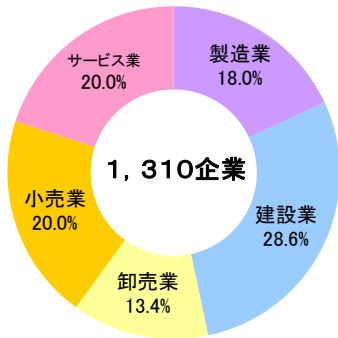
この調査は、中小企業の景況および金融動向を把握するため、当協会の保証をご利用いただいている中小企業の皆さまのご協力により、四半期ごとに実施しているものです。

調査結果は政府の経済政策などにも活用されておりますので、引き続き皆さまの回答をお願いします。

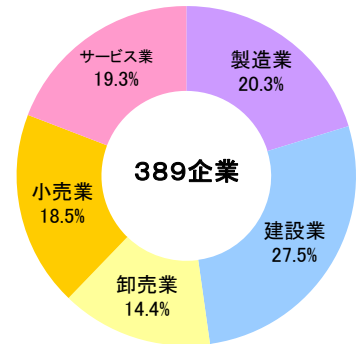
景気動向指数DI(Diffusion Index)とは

景気動向指数DIとは、景気の現状と先行きを予測する動向指数で、「増加(または好転、容易)」と回答した企業割合から「減少(または悪化、困難)」と回答した企業割合を差し引いた数値から、季節的な変動要因(季節調整値)を控除した数値です。

調査対象企業の業種構成



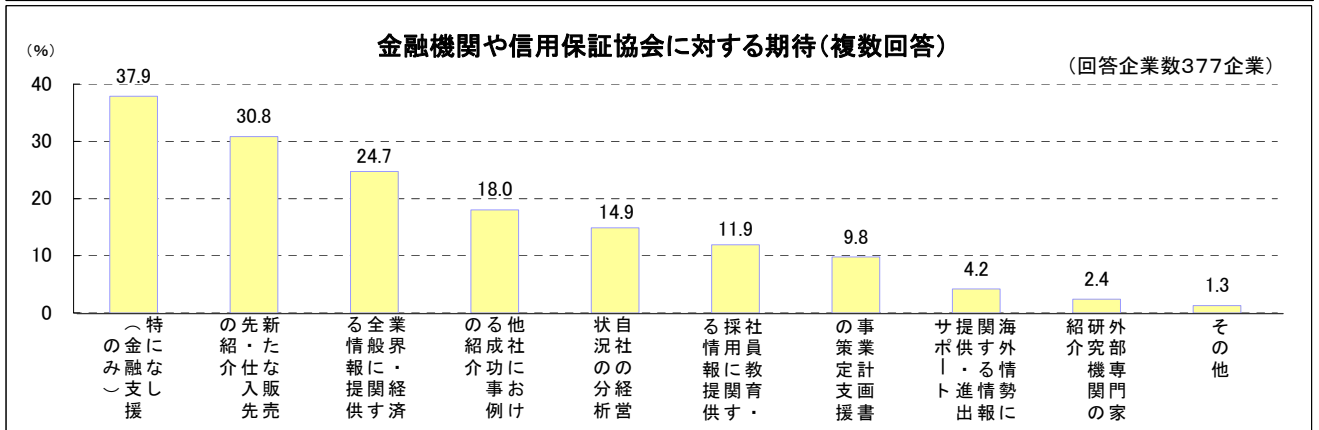
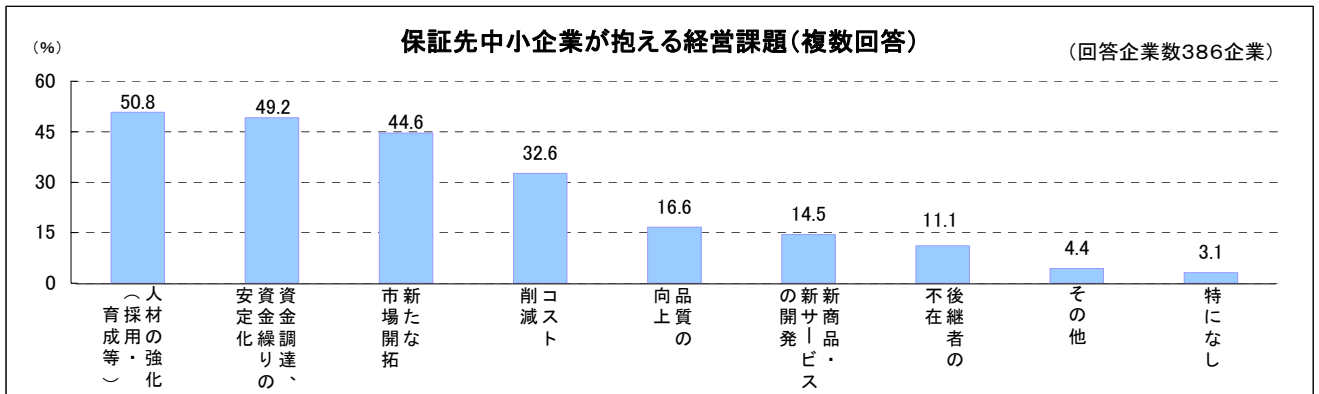
回答企業の業種構成



調査対象企業 1,310企業
有効回答数 389企業
回答率 29.7%
(調査実施時期 平成24年6月)

特別調査

福岡の保証先中小企業の経営課題



総 合

保証先中小企業の景況感は、全国では緩やかながら持ち直しの動きが続いている。一方、福岡では低下に転じた前期と比較し、ほぼ横這いとなった。

【生産・売上げ】

〈今期〉全国では、平成23年度第4四半期（以下、前期という）比、1.5ポイント改善した一方、福岡では横這いとなった。
 〈来期〉全国・福岡ともに大幅に改善する見込み。

【採算】

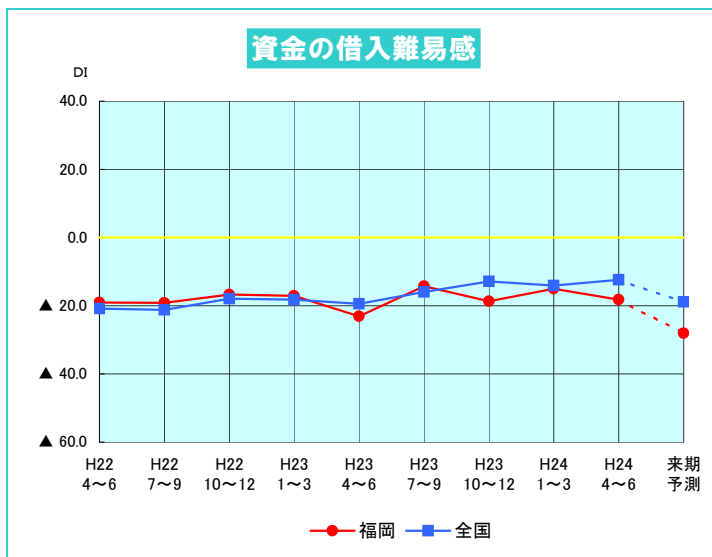
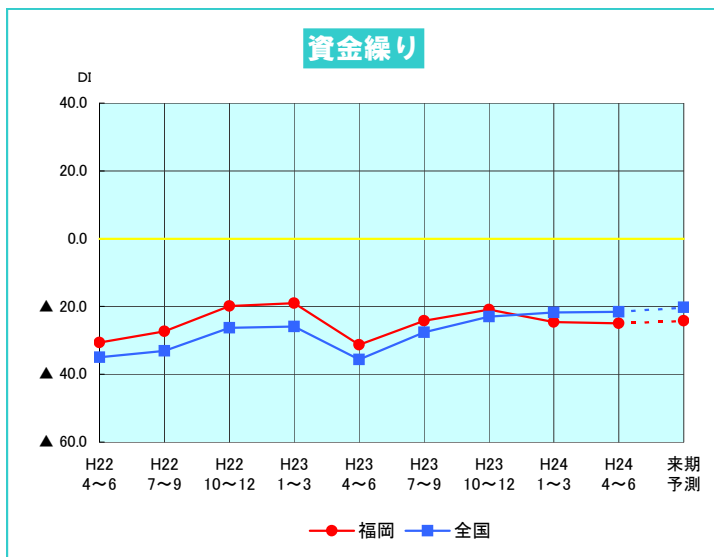
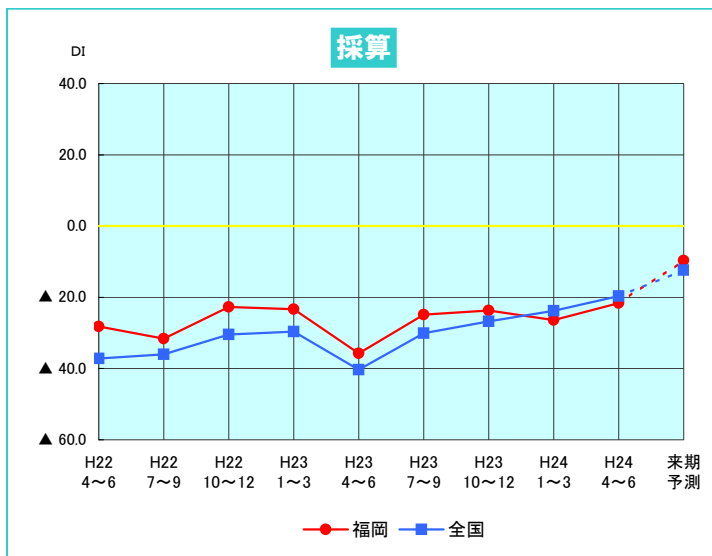
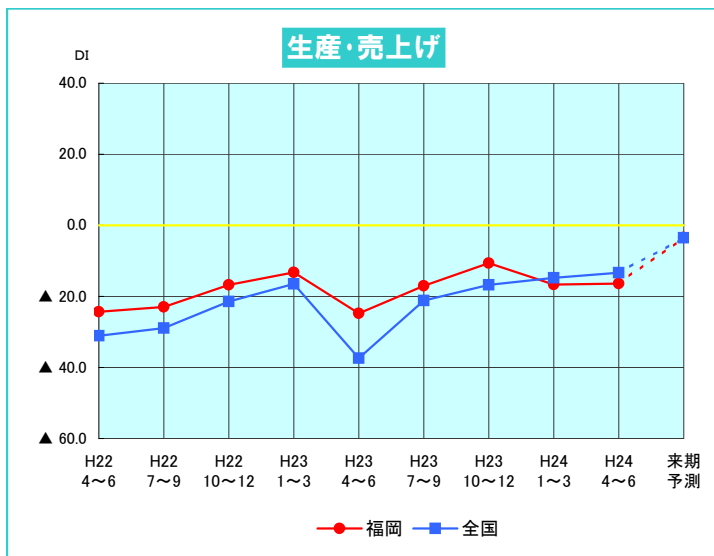
〈今期〉全国では、前期比4.1ポイント、福岡では前期比4.8ポイント改善。
 〈来期〉全国・福岡ともにさらに改善する見込み。

【資金繰り】

〈今期〉全国・福岡ともに前期比、ほぼ横這い。
 〈来期〉全国・福岡ともに横這いの見込み。

【資金の借入難易感】

〈今期〉全国では1.7ポイント改善した一方、福岡では▲3.2ポイント悪化した。
 〈来期〉全国・福岡ともに悪化する見込み。

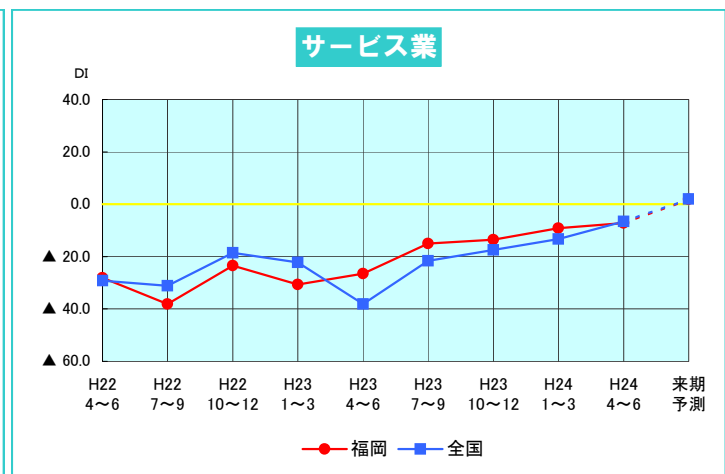
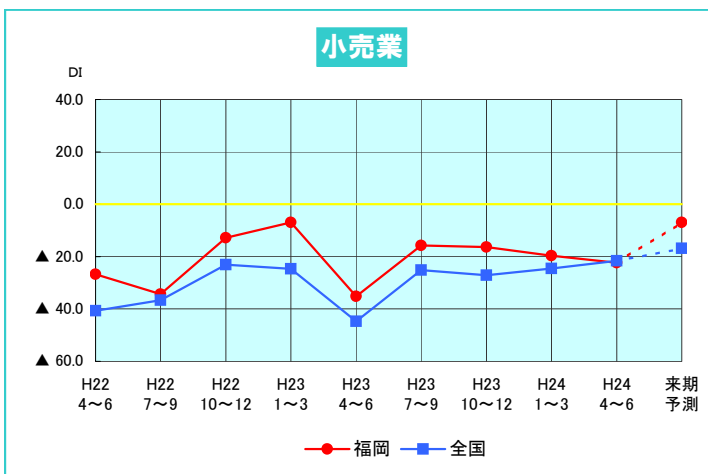
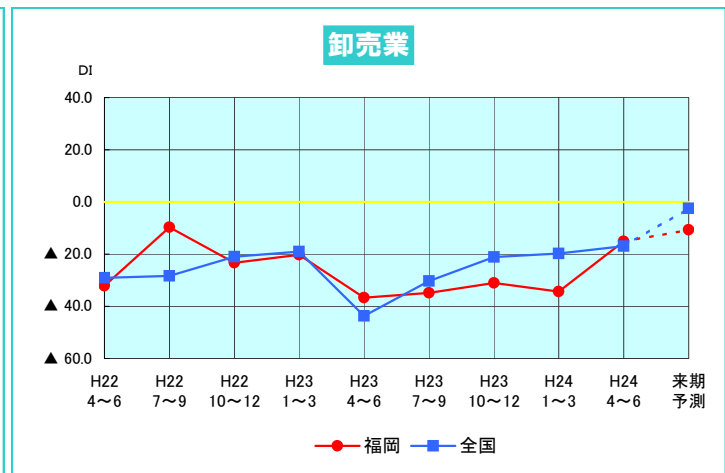
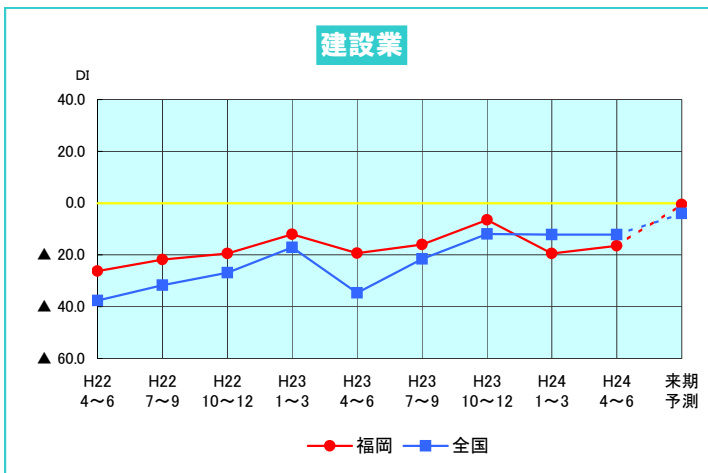
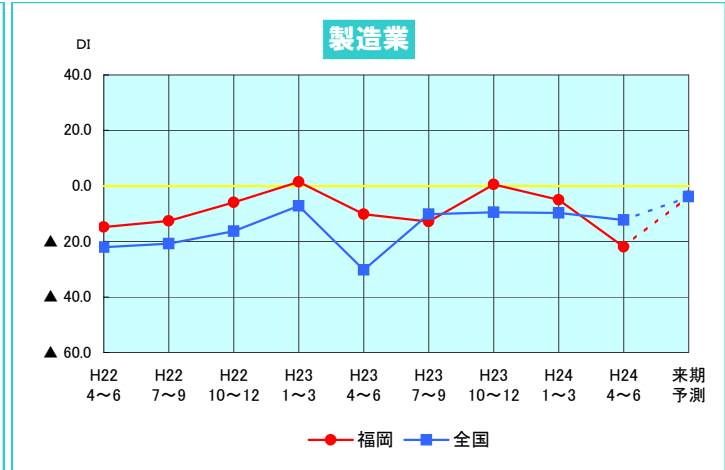
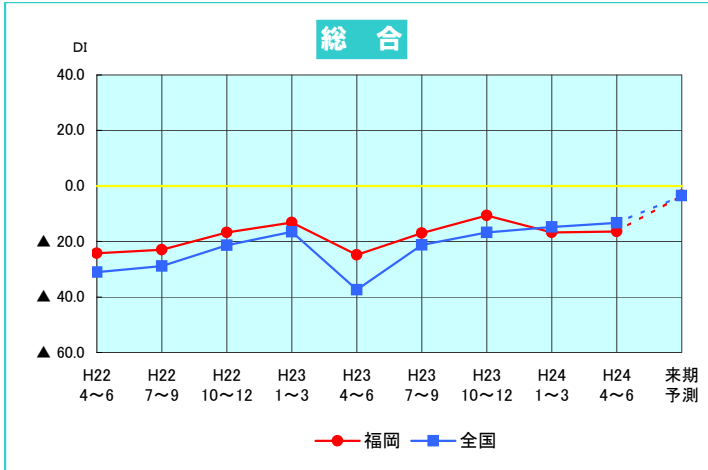


生産・売上げ

「減少」の度合い、横這い

生産・売上げD.Iは、全国でやや改善した一方、福岡では業種による差が大きく「製造業」では大幅に悪化し、「卸売業」では大幅に改善しました。

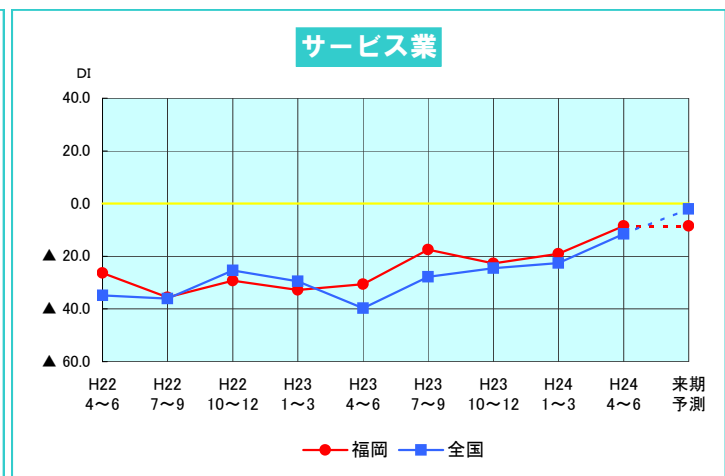
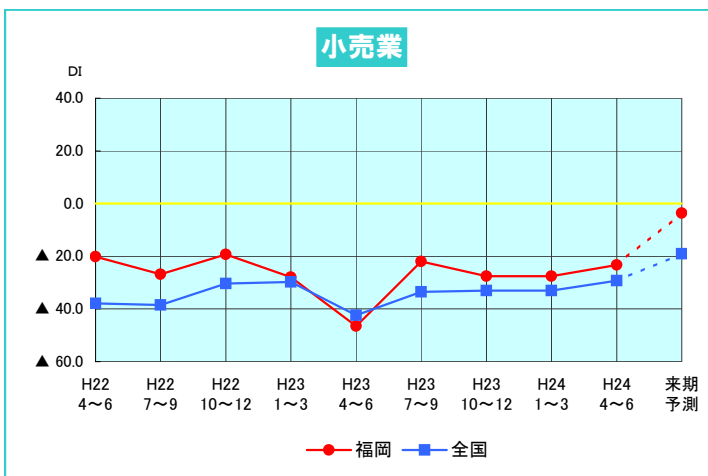
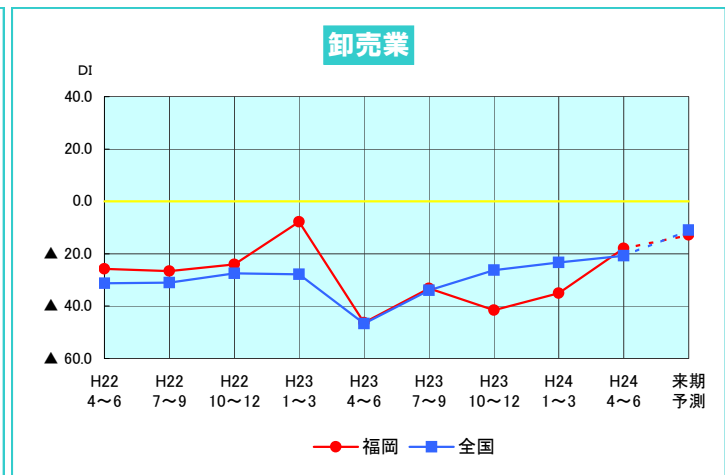
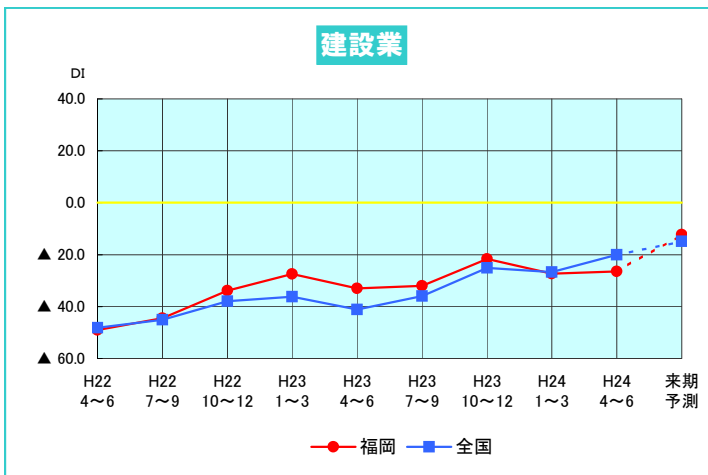
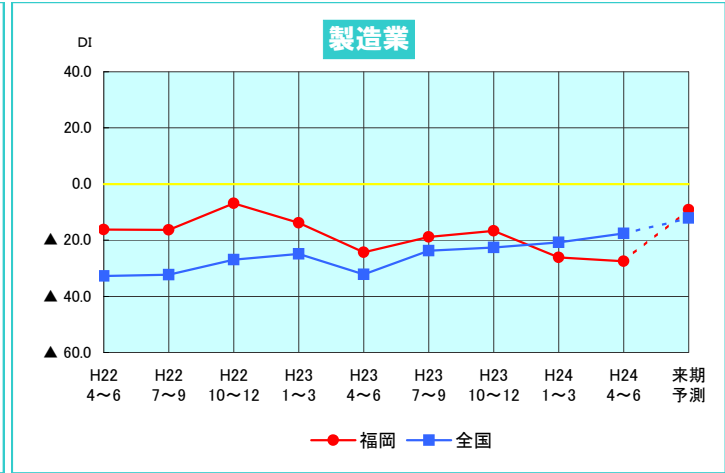
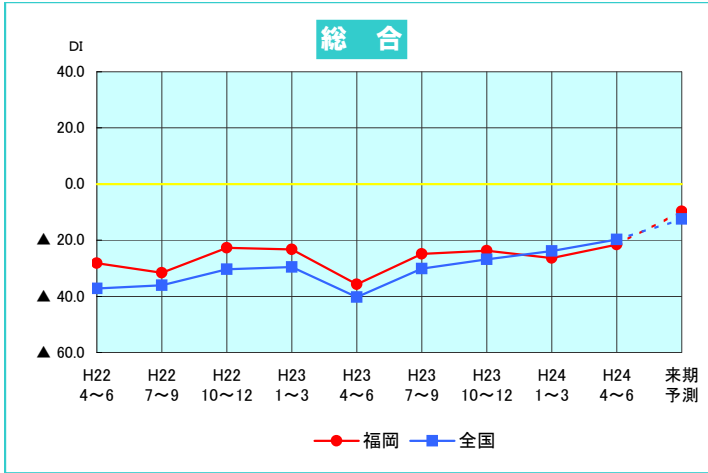
来期予測では、全国・福岡ともに全業種で大幅に改善すると見込んでいます。



採算

「悪化」の度合い、縮小

採算D. Iは、全国では全業種で改善し、福岡でも「製造業」を除く業種で改善しました。
 来期予測では全国・福岡ともにおおむね改善すると見込んでいます。

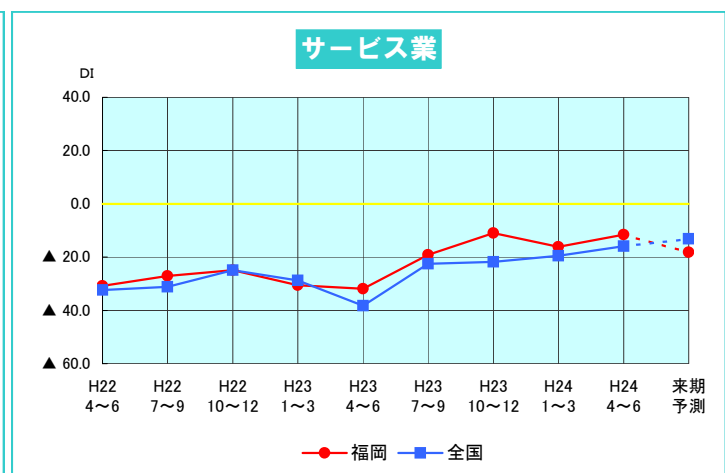
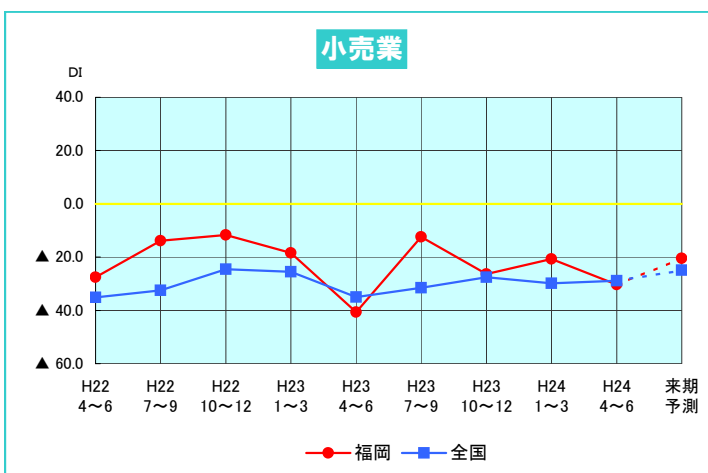
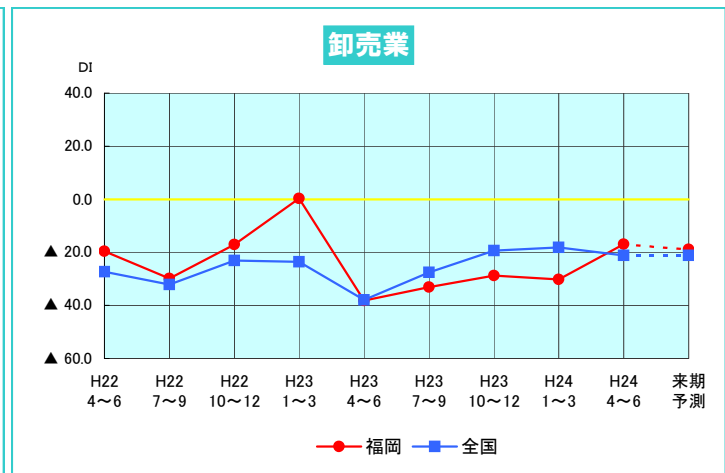
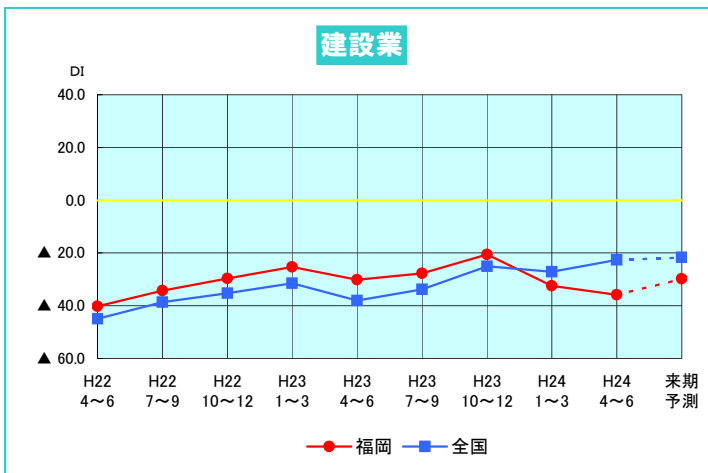
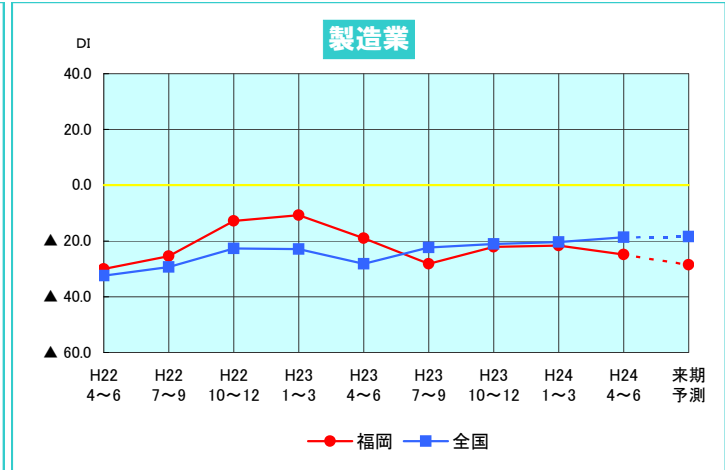
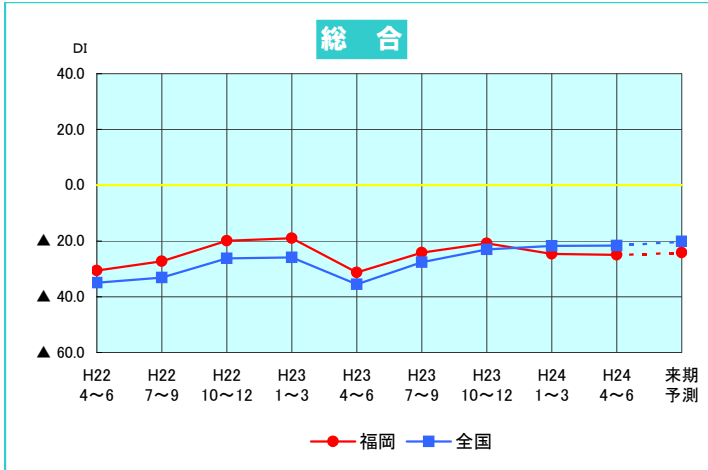


資金繰り

「悪化」の度合い、横這い

資金繰りD.Iは、全国では「卸売業」を除く業種で改善しましたが、福岡では「卸売業」「サービス業」で改善した一方、「製造業」「建設業」「小売業」で悪化しました。

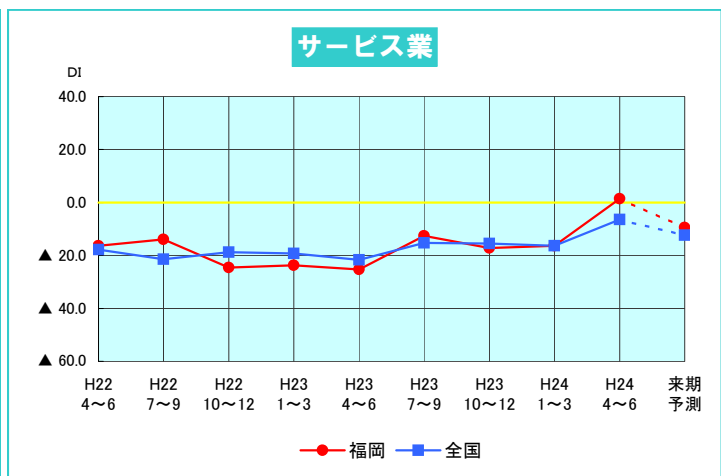
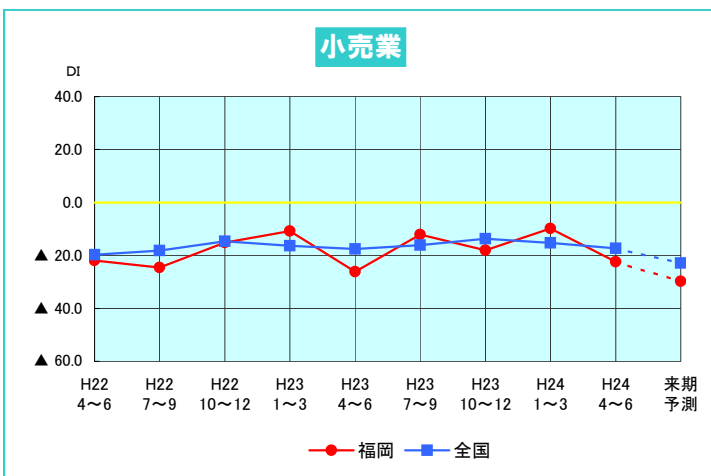
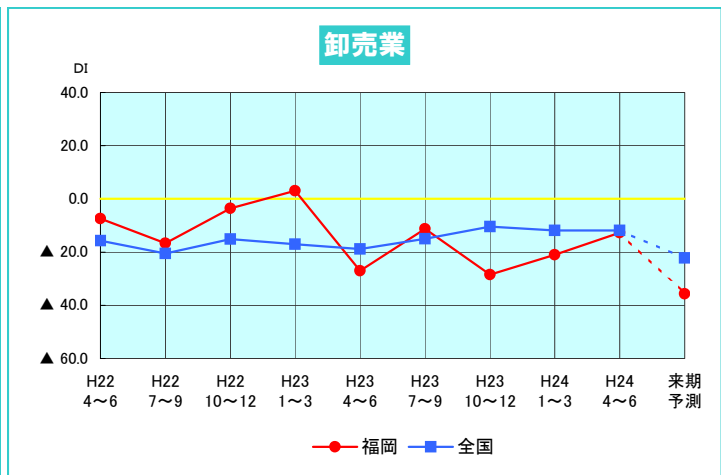
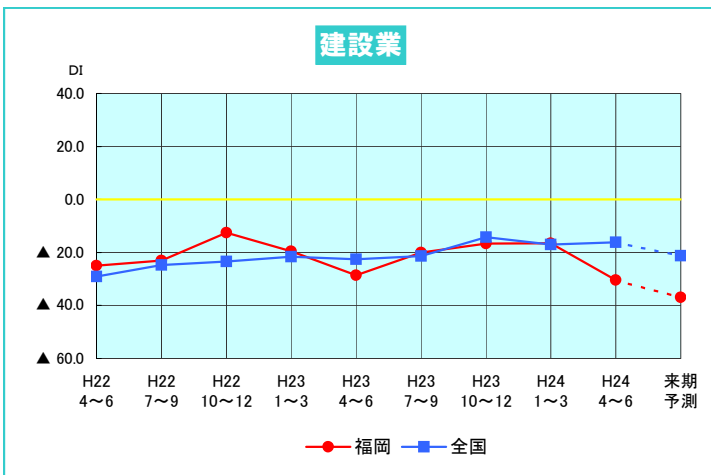
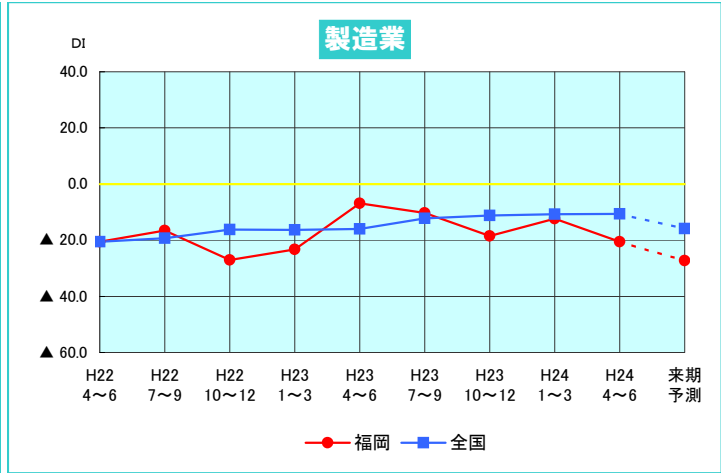
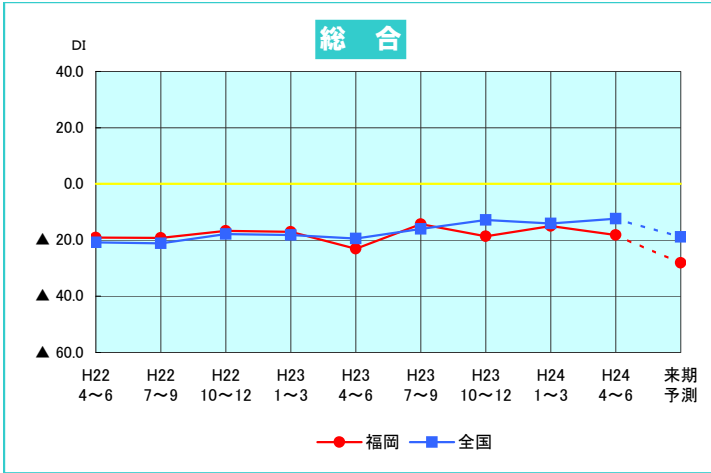
来期は、全国では「小売業」「サービス業」で、福岡では「建設業」「小売業」で改善を見込む一方、それ以外の業種では全国では横這い、福岡ではやや悪化するとみられています。



資金の借入難易感

「困難」の度合い、拡大

資金の借入難易感D.Iは、全国では「サービス業」で改善し、その他の業種では、ほぼ横這いとなりました。一方、福岡では「製造業」「建設業」「小売業」で悪化したものの、「卸売業」「サービス業」で改善が見られました。特に「サービス業」はプラスに転じています。来期は、全国・福岡ともに全業種で悪化する見込みです。



景況D. Iの詳細

生産・売上げ		H22 4~6	H22 7~9	H22 10~12	H23 1~3	H23 4~6	H23 7~9	H23 10~12	H24 1~3	H24 4~6	来期 予測
製造業	福岡	▲ 14.8	▲ 12.6	▲ 5.9	1.5	▲ 10.2	▲ 12.8	0.5	▲ 5.0	▲ 21.9	▲ 3.7
	全国	▲ 22.1	▲ 20.8	▲ 16.3	▲ 7.2	▲ 30.2	▲ 10.2	▲ 9.5	▲ 9.7	▲ 12.3	▲ 3.8
建設業	福岡	▲ 26.2	▲ 21.8	▲ 19.4	▲ 12.1	▲ 19.3	▲ 16.0	▲ 6.5	▲ 19.5	▲ 16.5	▲ 0.6
	全国	▲ 37.6	▲ 31.7	▲ 26.9	▲ 17.1	▲ 34.7	▲ 21.6	▲ 11.9	▲ 12.2	▲ 12.2	▲ 4.0
卸売業	福岡	▲ 32.2	▲ 9.7	▲ 23.3	▲ 20.3	▲ 36.7	▲ 34.8	▲ 31.1	▲ 34.3	▲ 15.1	▲ 10.7
	全国	▲ 29.1	▲ 28.3	▲ 21.0	▲ 19.0	▲ 43.7	▲ 30.3	▲ 21.1	▲ 19.7	▲ 16.9	▲ 2.5
小売業	福岡	▲ 26.7	▲ 34.3	▲ 12.8	▲ 7.0	▲ 35.2	▲ 15.8	▲ 16.4	▲ 19.7	▲ 22.3	▲ 6.9
	全国	▲ 40.7	▲ 36.7	▲ 23.1	▲ 24.7	▲ 44.7	▲ 25.2	▲ 27.1	▲ 24.6	▲ 21.6	▲ 16.8
サービス業	福岡	▲ 28.1	▲ 38.1	▲ 23.4	▲ 30.6	▲ 26.5	▲ 15.0	▲ 13.6	▲ 9.2	▲ 7.2	1.8
	全国	▲ 29.2	▲ 31.2	▲ 18.6	▲ 22.2	▲ 38.1	▲ 21.6	▲ 17.5	▲ 13.3	▲ 6.6	2.0
総合	福岡	▲ 24.3	▲ 23.0	▲ 16.8	▲ 13.2	▲ 24.8	▲ 17.0	▲ 10.6	▲ 16.7	▲ 16.4	▲ 3.4
	全国	▲ 31.1	▲ 28.9	▲ 21.4	▲ 16.5	▲ 37.4	▲ 21.2	▲ 16.8	▲ 14.8	▲ 13.3	▲ 3.5

採算		H22 4~6	H22 7~9	H22 10~12	H23 1~3	H23 4~6	H23 7~9	H23 10~12	H24 1~3	H24 4~6	来期 予測
製造業	福岡	▲ 16.2	▲ 16.3	▲ 6.9	▲ 13.8	▲ 24.3	▲ 18.8	▲ 16.7	▲ 26.1	▲ 27.5	▲ 9.2
	全国	▲ 32.7	▲ 32.3	▲ 26.9	▲ 24.9	▲ 32.2	▲ 23.7	▲ 22.6	▲ 20.8	▲ 17.6	▲ 12.1
建設業	福岡	▲ 49.0	▲ 44.5	▲ 33.8	▲ 27.5	▲ 33.0	▲ 32.0	▲ 21.6	▲ 27.3	▲ 26.4	▲ 12.3
	全国	▲ 48.2	▲ 45.1	▲ 37.9	▲ 36.2	▲ 41.1	▲ 36.0	▲ 25.1	▲ 26.7	▲ 20.1	▲ 14.9
卸売業	福岡	▲ 25.8	▲ 26.6	▲ 24.0	▲ 7.8	▲ 46.3	▲ 33.2	▲ 41.5	▲ 35.0	▲ 17.9	▲ 12.8
	全国	▲ 31.3	▲ 31.0	▲ 27.5	▲ 27.9	▲ 46.7	▲ 33.9	▲ 26.3	▲ 23.3	▲ 20.7	▲ 11.0
小売業	福岡	▲ 20.2	▲ 26.8	▲ 19.3	▲ 27.9	▲ 46.5	▲ 22.0	▲ 27.6	▲ 27.5	▲ 23.3	▲ 3.6
	全国	▲ 37.9	▲ 38.5	▲ 30.4	▲ 29.7	▲ 42.4	▲ 33.5	▲ 33.0	▲ 33.0	▲ 29.2	▲ 19.1
サービス業	福岡	▲ 26.4	▲ 35.6	▲ 29.2	▲ 32.8	▲ 30.6	▲ 17.5	▲ 22.7	▲ 19.1	▲ 8.5	▲ 8.5
	全国	▲ 34.8	▲ 36.1	▲ 25.4	▲ 29.5	▲ 39.7	▲ 27.8	▲ 24.5	▲ 22.6	▲ 11.5	▲ 2.0
総合	福岡	▲ 28.2	▲ 31.6	▲ 22.7	▲ 23.3	▲ 35.7	▲ 24.9	▲ 23.7	▲ 26.4	▲ 21.6	▲ 9.7
	全国	▲ 37.2	▲ 36.0	▲ 30.4	▲ 29.6	▲ 40.3	▲ 30.1	▲ 26.8	▲ 23.8	▲ 19.7	▲ 12.4

資金繰り		H22 4~6	H22 7~9	H22 10~12	H23 1~3	H23 4~6	H23 7~9	H23 10~12	H24 1~3	H24 4~6	来期 予測
製造業	福岡	▲ 30.0	▲ 25.4	▲ 12.8	▲ 10.7	▲ 19.0	▲ 28.2	▲ 22.1	▲ 21.7	▲ 24.9	▲ 28.5
	全国	▲ 32.4	▲ 29.4	▲ 22.7	▲ 22.9	▲ 28.2	▲ 22.3	▲ 21.1	▲ 20.4	▲ 18.7	▲ 18.4
建設業	福岡	▲ 40.2	▲ 34.3	▲ 29.6	▲ 25.3	▲ 30.2	▲ 27.7	▲ 20.5	▲ 32.5	▲ 35.9	▲ 29.8
	全国	▲ 45.0	▲ 38.7	▲ 35.3	▲ 31.5	▲ 38.0	▲ 33.8	▲ 25.0	▲ 27.1	▲ 22.6	▲ 21.7
卸売業	福岡	▲ 19.6	▲ 29.8	▲ 17.0	0.3	▲ 38.2	▲ 33.1	▲ 28.7	▲ 30.2	▲ 16.9	▲ 18.9
	全国	▲ 27.3	▲ 32.1	▲ 23.1	▲ 23.6	▲ 37.9	▲ 27.5	▲ 19.4	▲ 18.1	▲ 21.2	▲ 21.1
小売業	福岡	▲ 27.5	▲ 13.8	▲ 11.7	▲ 18.4	▲ 40.7	▲ 12.4	▲ 26.3	▲ 20.7	▲ 30.3	▲ 20.4
	全国	▲ 35.1	▲ 32.5	▲ 24.6	▲ 25.5	▲ 35.0	▲ 31.5	▲ 27.6	▲ 29.8	▲ 28.9	▲ 24.9
サービス業	福岡	▲ 30.8	▲ 27.1	▲ 24.9	▲ 30.6	▲ 31.9	▲ 19.1	▲ 11.0	▲ 16.1	▲ 11.6	▲ 18.2
	全国	▲ 32.3	▲ 31.2	▲ 24.9	▲ 28.8	▲ 38.3	▲ 22.5	▲ 21.8	▲ 19.5	▲ 15.9	▲ 13.1
総合	福岡	▲ 30.6	▲ 27.3	▲ 19.9	▲ 19.0	▲ 31.3	▲ 24.2	▲ 20.9	▲ 24.6	▲ 25.0	▲ 24.2
	全国	▲ 35.0	▲ 33.1	▲ 26.3	▲ 25.9	▲ 35.6	▲ 27.6	▲ 23.0	▲ 21.8	▲ 21.6	▲ 20.2

資金の借入難易感		H22 4~6	H22 7~9	H22 10~12	H23 1~3	H23 4~6	H23 7~9	H23 10~12	H24 1~3	H24 4~6	来期 予測
製造業	福岡	▲ 20.5	▲ 16.5	▲ 27.1	▲ 23.3	▲ 6.9	▲ 10.3	▲ 18.5	▲ 12.3	▲ 20.5	▲ 27.3
	全国	▲ 20.6	▲ 19.3	▲ 16.2	▲ 16.3	▲ 16.0	▲ 12.2	▲ 11.2	▲ 10.7	▲ 10.6	▲ 15.9
建設業	福岡	▲ 25.0	▲ 23.1	▲ 12.5	▲ 19.5	▲ 28.6	▲ 20.0	▲ 16.6	▲ 16.5	▲ 30.4	▲ 36.9
	全国	▲ 29.1	▲ 24.7	▲ 23.4	▲ 21.6	▲ 22.5	▲ 21.3	▲ 14.2	▲ 17.0	▲ 16.1	▲ 21.2
卸売業	福岡	▲ 7.4	▲ 16.7	▲ 3.6	3.0	▲ 27.0	▲ 11.3	▲ 28.5	▲ 21.0	▲ 12.7	▲ 35.7
	全国	▲ 15.7	▲ 20.5	▲ 15.1	▲ 17.0	▲ 18.8	▲ 15.0	▲ 10.4	▲ 11.9	▲ 11.9	▲ 22.2
小売業	福岡	▲ 21.9	▲ 24.6	▲ 15.1	▲ 10.8	▲ 26.2	▲ 12.1	▲ 18.0	▲ 9.8	▲ 22.4	▲ 29.8
	全国	▲ 19.7	▲ 18.2	▲ 14.6	▲ 16.4	▲ 17.6	▲ 16.1	▲ 13.7	▲ 15.2	▲ 17.3	▲ 22.9
サービス業	福岡	▲ 16.4	▲ 13.9	▲ 24.6	▲ 23.7	▲ 25.3	▲ 12.6	▲ 17.2	▲ 16.4	1.4	▲ 9.5
	全国	▲ 17.8	▲ 21.4	▲ 18.8	▲ 19.2	▲ 21.7	▲ 15.2	▲ 15.5	▲ 16.4	▲ 6.4	▲ 12.4
総合	福岡	▲ 19.1	▲ 19.2	▲ 16.7	▲ 17.1	▲ 23.1	▲ 14.3	▲ 18.7	▲ 15.0	▲ 18.2	▲ 28.1
	全国	▲ 20.8	▲ 21.2	▲ 17.9	▲ 18.2	▲ 19.4	▲ 16.0	▲ 12.9	▲ 14.1	▲ 12.4	▲ 18.9