

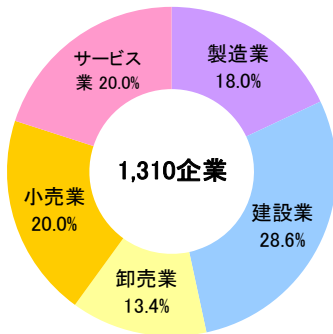
この調査は、中小企業の景況および金融動向を把握するため、当協会の保証をご利用いただいている中小企業の皆さまのご協力により、四半期ごとに実施しているものです。

調査結果は政府の経済政策などにも活用されておりますので、引き続き皆さまのご協力をお願いします。

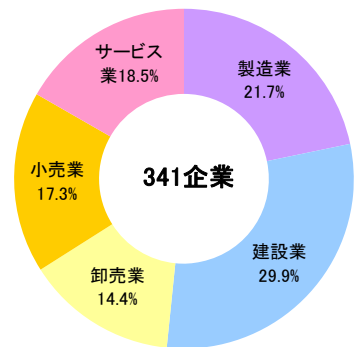
### 景気動向指数DI(Diffusion Index)とは

景気動向指数DIとは、景気の現状と先行きを予測する動向指数で、「増加(または好転、容易)」と回答した企業割合から「減少(または悪化、困難)」と回答した企業割合を差し引いた数値から、季節的な変動要因(季節調整値)を控除した数値です。

### 調査対象企業の業種構成



### 回答企業の業種構成



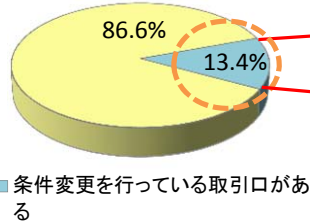
調査対象企業 1,310企業  
有効回答数 341企業  
回答率 26.0%  
(調査実施時期 平成25年3月)

## 特別調査

### 経営改善計画書の作成状況

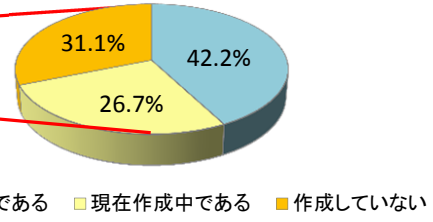
#### 借入条件の変更(返済額の減額等)の取引口の有無

回答数 337企業



#### 条件変更取引口有の利用企業に關した経営改善計画書の作成状況

回答数 45企業



「ふくおかサポート会議」では経営改善計画の策定を支援するための専門家派遣などを行っています。

**経営改善をサポート**

経営改善をお考えの皆さまへ

**『ふくおかサポート会議』のご案内**

(中小企業経営改善・金融サポート会議)

**<サポート会議の役割>**

経営改善に取り組む中小企業の方と参加機関が一堂に会し、

- 経営改善計画の策定を専門家の派遣等により支援
- 経営改善計画の実現を図るため関係機関の施策との連携
- 経営改善計画に基づく返済緩和等の金融支援などについて、必要な協議を行う場です。

主なサポート内容や対象となる企業などについては、お問い合わせ下さい。

サポート会議事務局

福岡県信用保証協会

保証統括部 創業・経営支援統括課

Tel.092-415-2604

福岡県信用保証協会

<http://www.fukuoka-cgc.or.jp/>

# 総 合

保証先中小企業の景況感は、全国では持ち直しの兆しがみられます。  
 福岡では、全項目ほぼ横ばいとなりましたが、来期は大幅改善見込みとなっています。

【生産・売上げ】

〈今期〉 福岡は3期連続でやや改善傾向。  
 〈来期〉 全国・福岡ともに前期予測に引き続き、大幅に改善する見込み。

【採算】

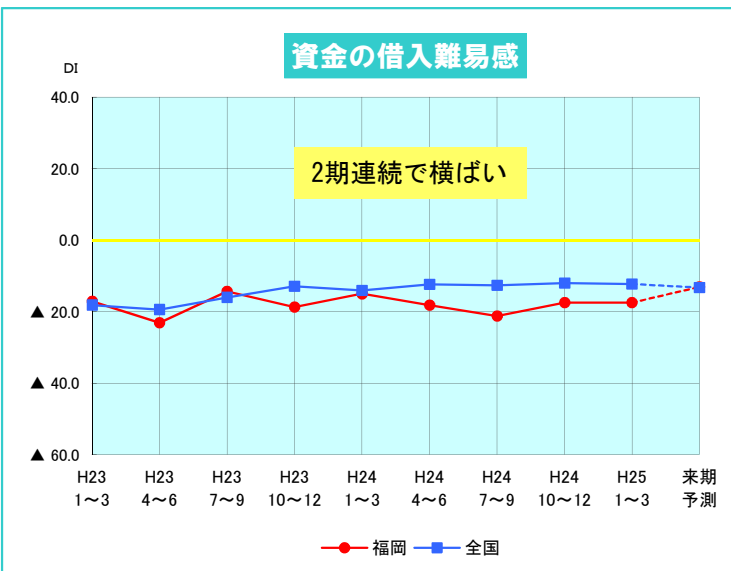
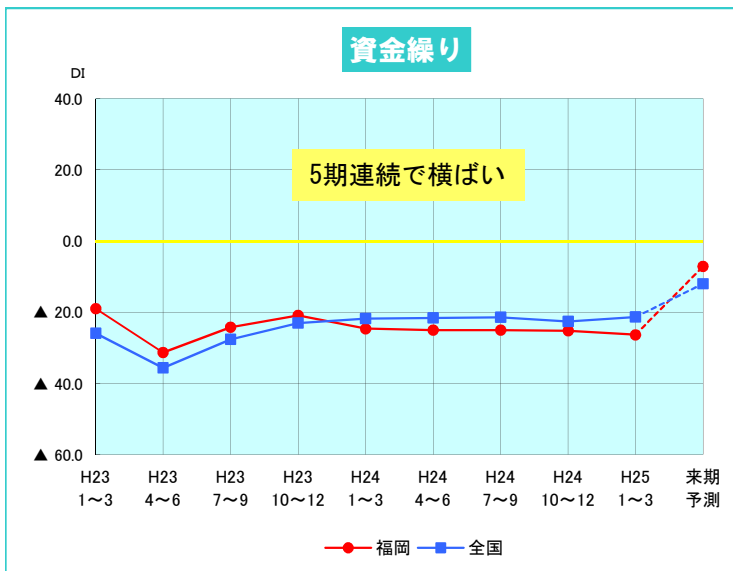
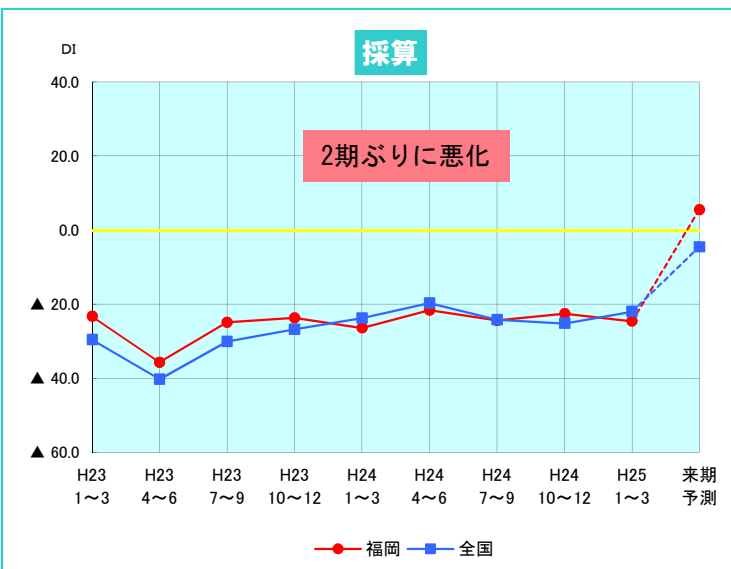
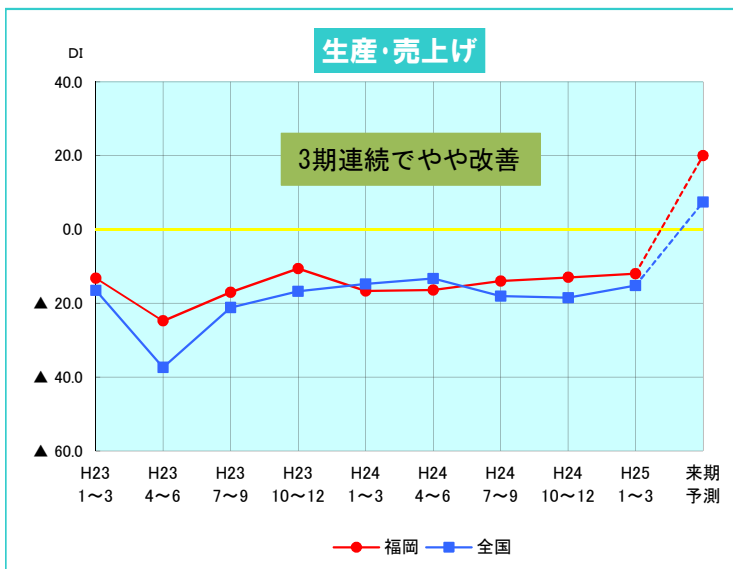
〈今期〉 全国では改善した一方、福岡では前期比▲2.0ポイント悪化。  
 〈来期〉 全国・福岡ともに前期予測に引き続き、大幅に改善する見込み。

【資金繰り】

〈今期〉 全国・福岡ともに5期連続で横ばい。  
 〈来期〉 全国・福岡ともに改善する見込み。

【資金の借入難易感】

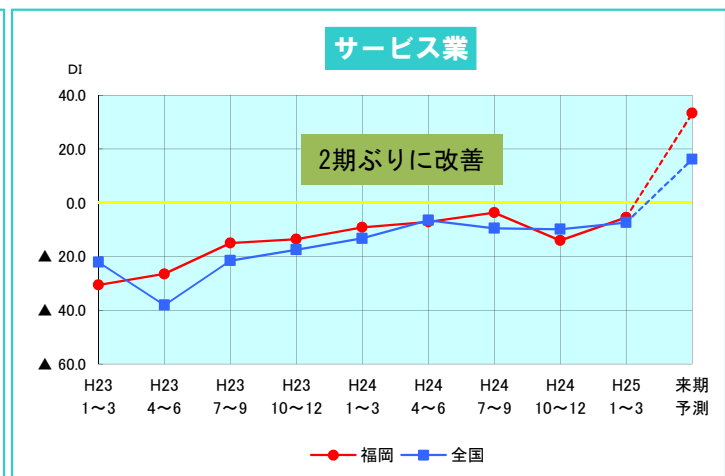
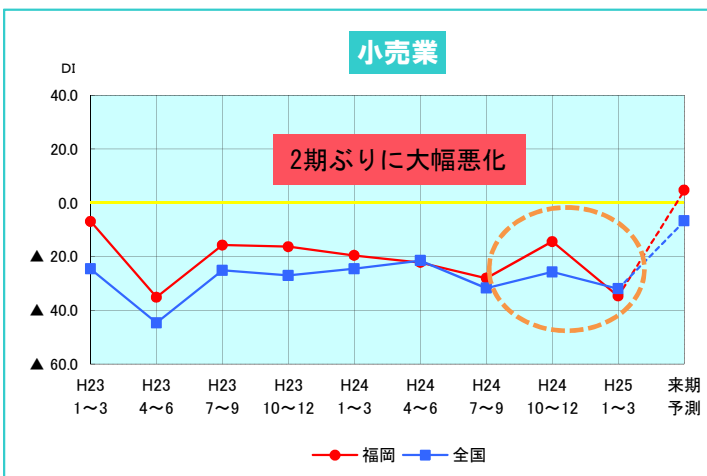
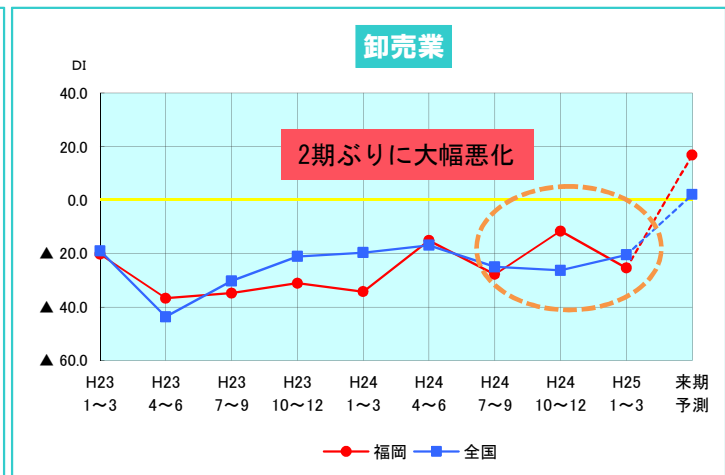
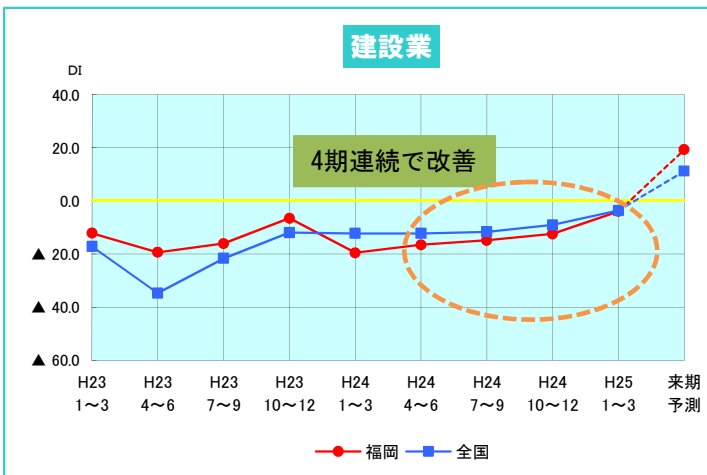
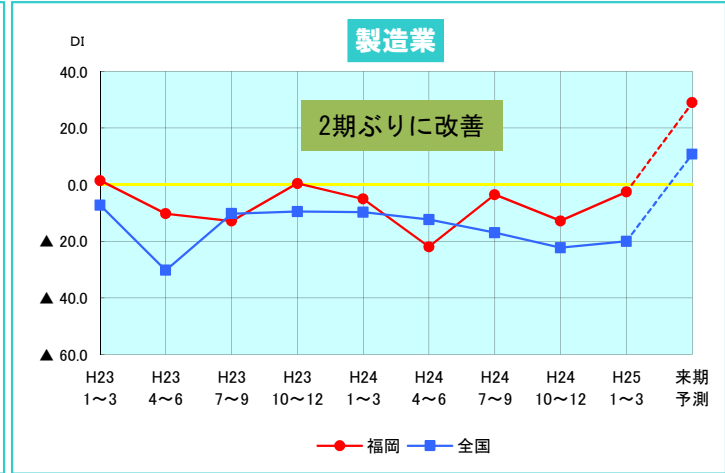
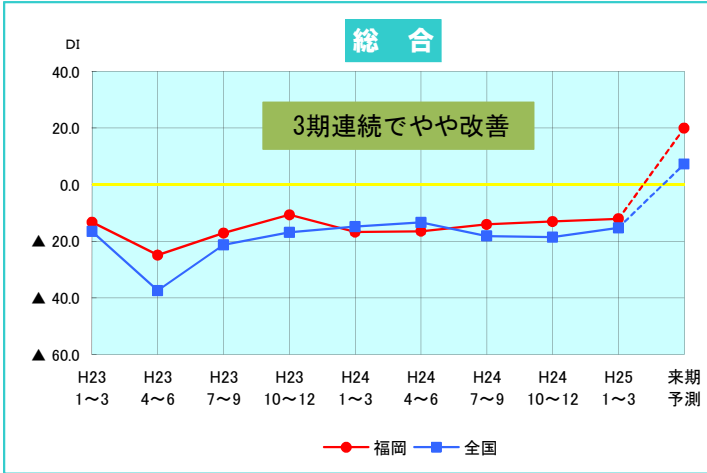
〈今期〉 全国・福岡ともに横ばい。  
 〈来期〉 全国はやや悪化する見込みであるが、福岡はやや改善する見込み。



生産・売上げ

【総合結果】福岡では3期連続でやや改善

生産・売上げD.Iは、全国では、「小売業」以外はやや改善となり、マイナス幅もやや縮小しました。福岡では、「卸売業」と「小売業」を除く業種で改善が見られ、特に「建設業」では4期連続で改善しました。一方で「卸売業」と「小売業」では2期ぶりに大幅悪化しました。来期予測では、全国・福岡ともに全業種で大幅に改善すると見込んでいます。

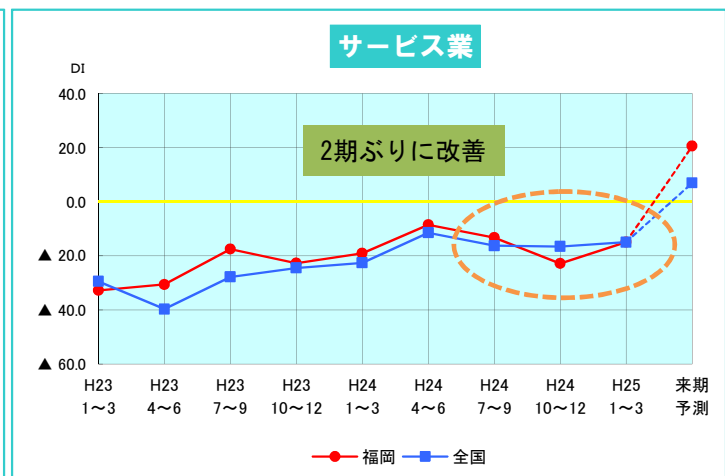
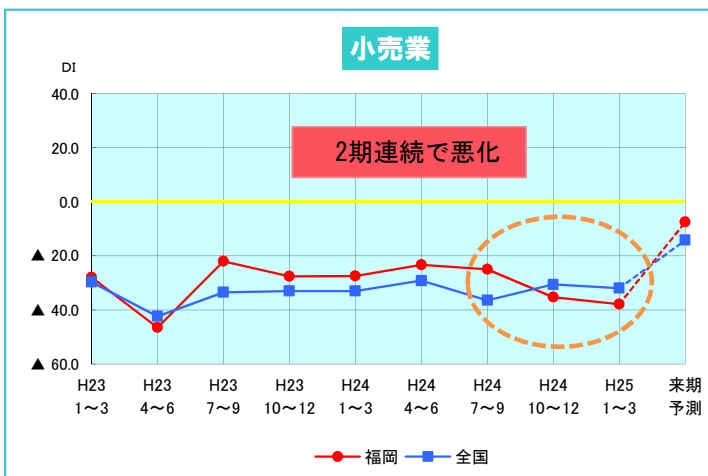
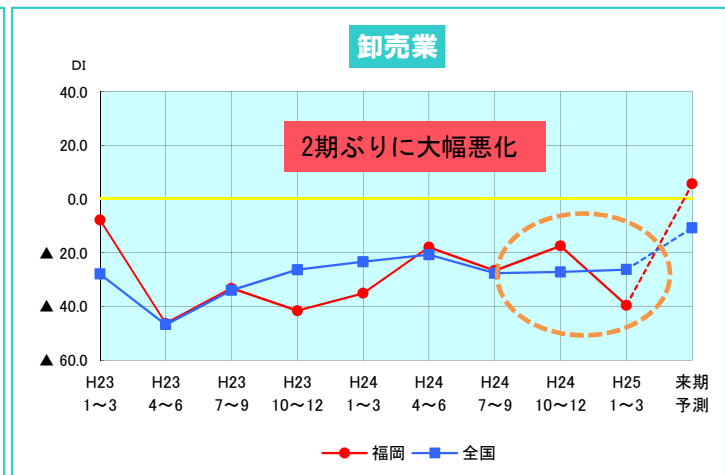
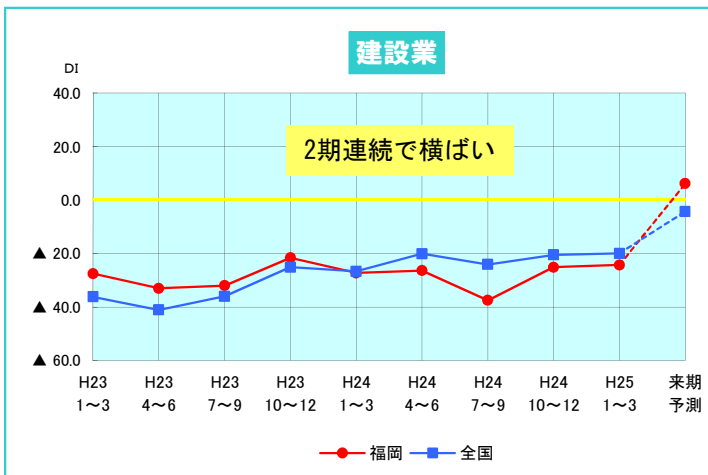
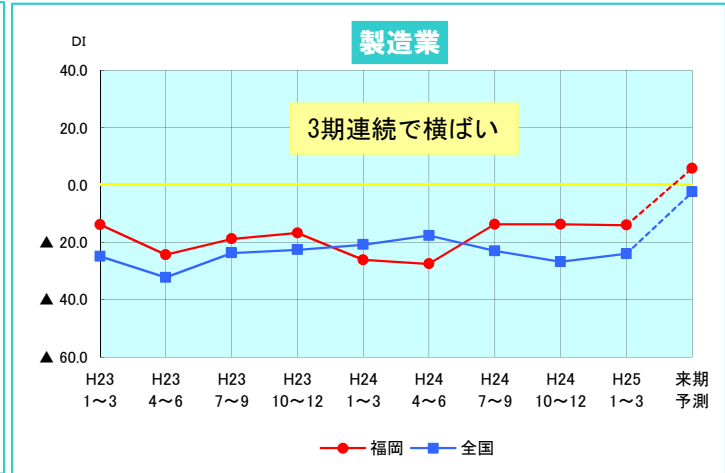
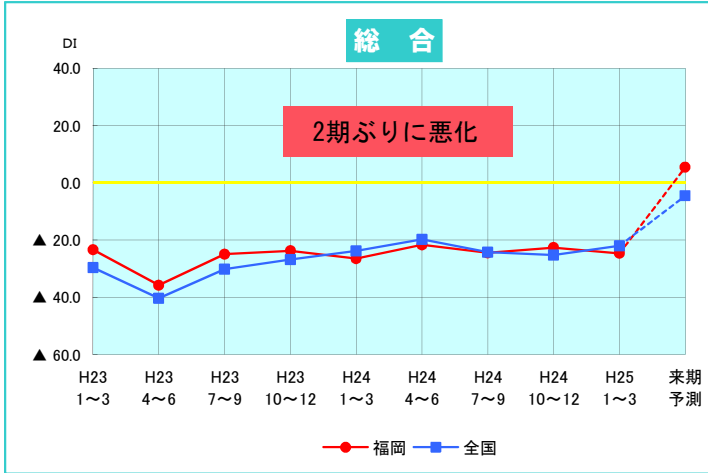


## 採算

### 【総合結果】福岡では2期ぶりに悪化

採算D. Iは、全国では2期ぶりにやや改善しました。一方福岡では、「サービス業」のみ2期ぶりに改善した反面、「卸売業」「小売業」では悪化しました。

来期予測では、全国・福岡ともに大幅に改善すると見込んでいます。



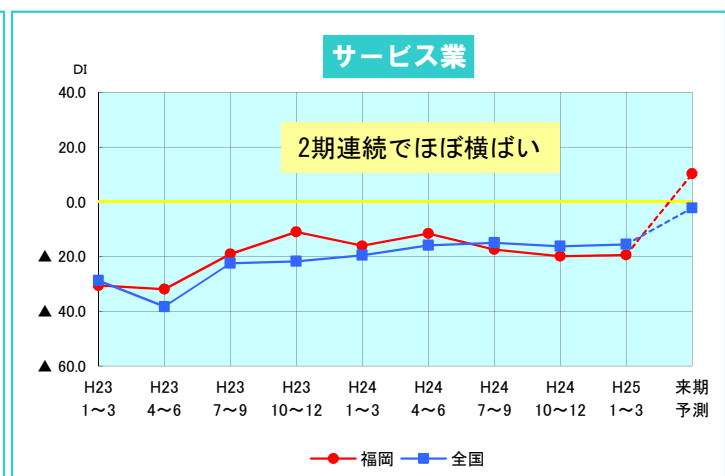
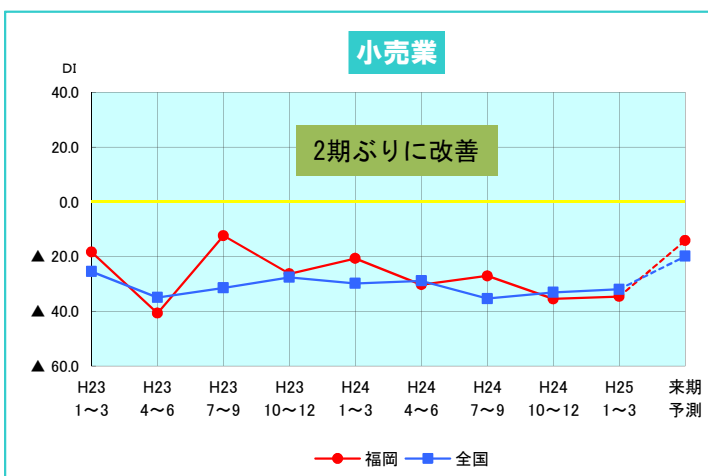
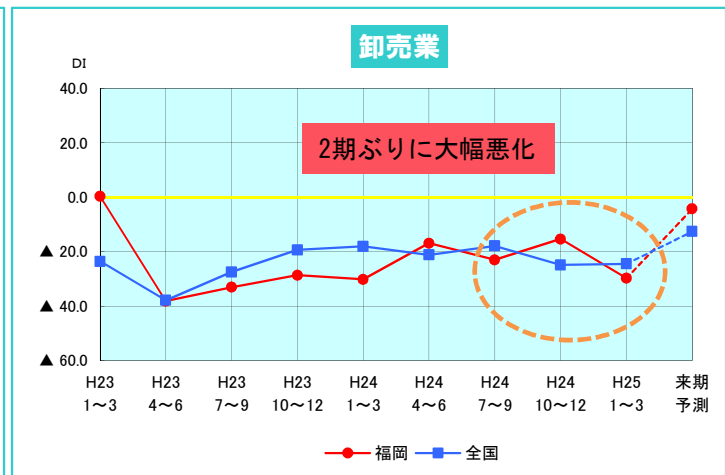
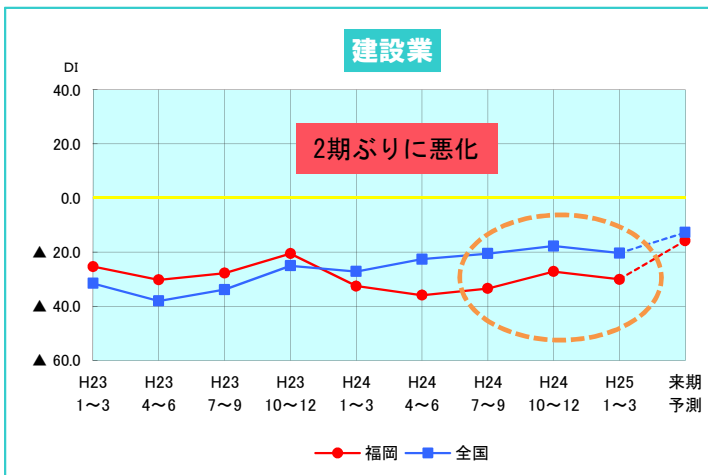
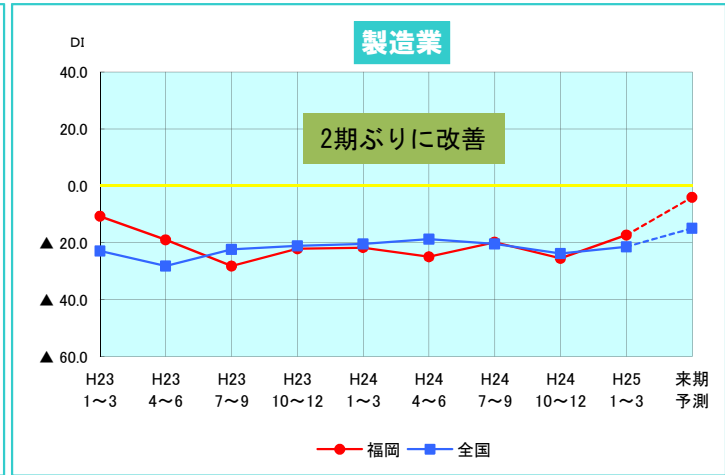
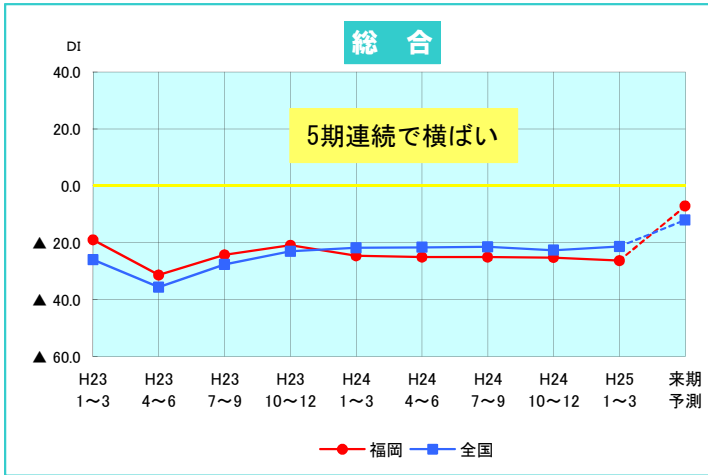
資金繰り

【総合結果】福岡では、5期連続で横ばい

資金繰りD. IIは、全国・福岡ともに業種間で差があり、全国では「建設業」のみ悪化した一方、その他の業種はほぼ横ばい状態となっています。

福岡では、「建設業」「卸売業」で悪化した反面、「製造業」「小売業」では2期ぶりに改善しました。

来期は、全国・福岡ともに、全業種で改善する見込みとなっています。

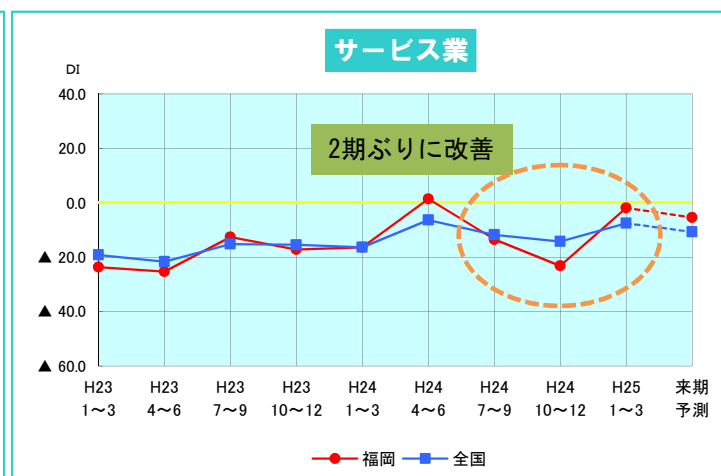
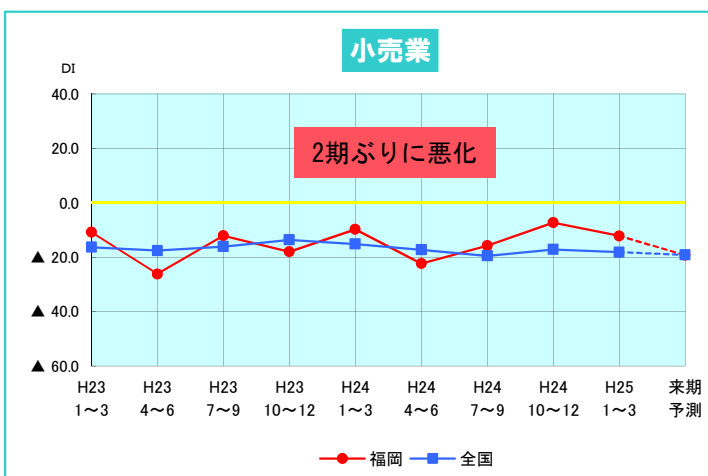
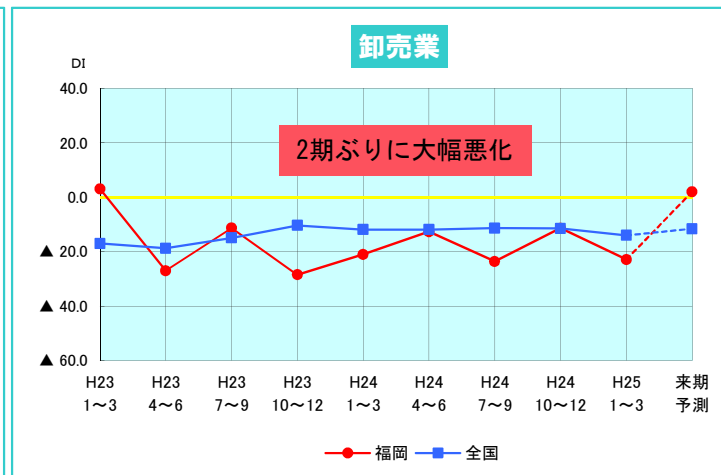
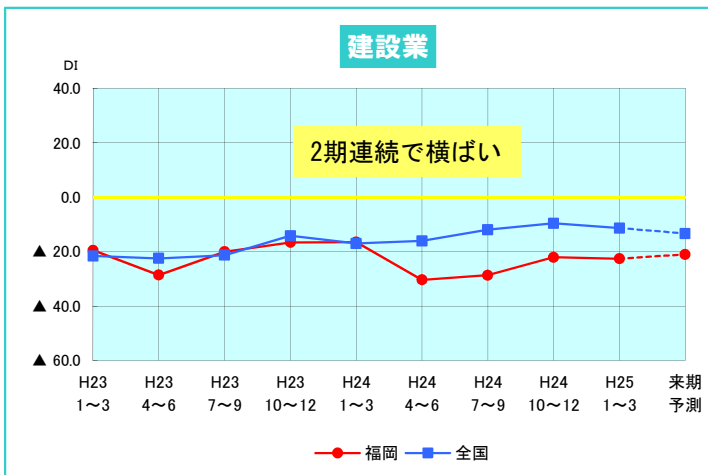
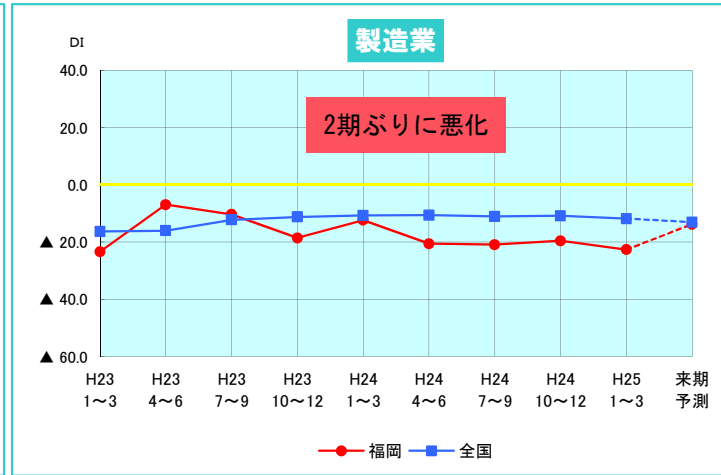
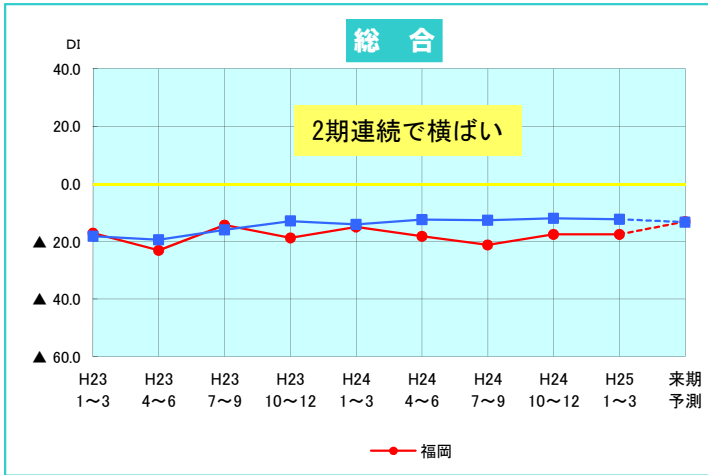


## 資金の借入難易感

### 【総合結果】福岡では2期連続で横ばい

資金の借入難易感D.Iは、全国ではほぼ横ばい傾向が続中、「サービス業」が2期ぶりに大幅改善となりました。一方、福岡では「サービス業」が2期ぶりに大幅改善した反面、「製造業」「卸売業」「小売業」が2期ぶりに悪化となりました。

来期は、全国・福岡ともにほぼ横ばいの見込みです。



## 景況D. Iの詳細

生産・売上げ		H23 1~3	H23 4~6	H23 7~9	H23 10~12	H24 1~3	H24 4~6	H24 7~9	H24 10~12	H25 1~3	来期 予測
製造業	福岡	1.5	▲ 10.2	▲ 12.8	0.5	▲ 5.0	▲ 21.9	▲ 3.5	▲ 12.7	▲ 2.5	29.0
	全国	▲ 7.2	▲ 30.2	▲ 10.2	▲ 9.5	▲ 9.7	▲ 12.3	▲ 16.9	▲ 22.2	▲ 20.0	10.9
建設業	福岡	▲ 12.1	▲ 19.3	▲ 16.0	▲ 6.5	▲ 19.5	▲ 16.5	▲ 14.8	▲ 12.4	▲ 3.9	19.3
	全国	▲ 17.1	▲ 34.7	▲ 21.6	▲ 11.9	▲ 12.2	▲ 12.2	▲ 11.6	▲ 9.0	▲ 3.6	11.3
卸売業	福岡	▲ 20.3	▲ 36.7	▲ 34.8	▲ 31.1	▲ 34.3	▲ 15.1	▲ 27.8	▲ 11.6	▲ 25.4	16.9
	全国	▲ 19.0	▲ 43.7	▲ 30.3	▲ 21.1	▲ 19.7	▲ 16.9	▲ 25.0	▲ 26.3	▲ 20.5	2.1
小売業	福岡	▲ 7.0	▲ 35.2	▲ 15.8	▲ 16.4	▲ 19.7	▲ 22.3	▲ 28.1	▲ 14.5	▲ 34.8	4.6
	全国	▲ 24.7	▲ 44.7	▲ 25.2	▲ 27.1	▲ 24.6	▲ 21.6	▲ 31.8	▲ 25.8	▲ 32.0	▲ 6.8
サービス業	福岡	▲ 30.6	▲ 26.5	▲ 15.0	▲ 13.6	▲ 9.2	▲ 7.2	▲ 3.7	▲ 14.1	▲ 5.5	33.3
	全国	▲ 22.2	▲ 38.1	▲ 21.6	▲ 17.5	▲ 13.3	▲ 6.6	▲ 9.6	▲ 9.9	▲ 7.4	16.1
総合	福岡	▲ 13.2	▲ 24.8	▲ 17.0	▲ 10.6	▲ 16.7	▲ 16.4	▲ 14.0	▲ 13.0	▲ 12.0	20.0
	全国	▲ 16.5	▲ 37.4	▲ 21.2	▲ 16.8	▲ 14.8	▲ 13.3	▲ 18.1	▲ 18.5	▲ 15.2	7.4

採算		H23 1~3	H23 4~6	H23 7~9	H23 10~12	H24 1~3	H24 4~6	H24 7~9	H24 10~12	H25 1~3	来期 予測
製造業	福岡	▲ 13.8	▲ 24.3	▲ 18.8	▲ 16.7	▲ 26.1	▲ 27.5	▲ 13.7	▲ 13.7	▲ 14.0	5.8
	全国	▲ 24.9	▲ 32.2	▲ 23.7	▲ 22.6	▲ 20.8	▲ 17.6	▲ 23.0	▲ 26.8	▲ 24.0	▲ 2.4
建設業	福岡	▲ 27.5	▲ 33.0	▲ 32.0	▲ 21.6	▲ 27.3	▲ 26.4	▲ 37.5	▲ 25.1	▲ 24.3	6.2
	全国	▲ 36.2	▲ 41.1	▲ 36.0	▲ 25.1	▲ 26.7	▲ 20.1	▲ 24.1	▲ 20.5	▲ 20.0	▲ 4.3
卸売業	福岡	▲ 7.8	▲ 46.3	▲ 33.2	▲ 41.5	▲ 35.0	▲ 17.9	▲ 26.6	▲ 17.4	▲ 39.5	5.7
	全国	▲ 27.9	▲ 46.7	▲ 33.9	▲ 26.3	▲ 23.3	▲ 20.7	▲ 27.6	▲ 27.1	▲ 26.2	▲ 10.7
小売業	福岡	▲ 27.9	▲ 46.5	▲ 22.0	▲ 27.6	▲ 27.5	▲ 23.3	▲ 25.0	▲ 35.3	▲ 37.9	▲ 7.5
	全国	▲ 29.7	▲ 42.4	▲ 33.5	▲ 33.0	▲ 33.0	▲ 29.2	▲ 36.5	▲ 30.6	▲ 32.0	▲ 14.2
サービス業	福岡	▲ 32.8	▲ 30.6	▲ 17.5	▲ 22.7	▲ 19.1	▲ 8.5	▲ 13.3	▲ 22.9	▲ 14.9	20.5
	全国	▲ 29.5	▲ 39.7	▲ 27.8	▲ 24.5	▲ 22.6	▲ 11.5	▲ 16.3	▲ 16.6	▲ 15.0	6.9
総合	福岡	▲ 23.3	▲ 35.7	▲ 24.9	▲ 23.7	▲ 26.4	▲ 21.6	▲ 24.4	▲ 22.6	▲ 24.6	5.5
	全国	▲ 29.6	▲ 40.3	▲ 30.1	▲ 26.8	▲ 23.8	▲ 19.7	▲ 24.2	▲ 25.2	▲ 22.0	▲ 4.5

資金繰り		H23 1~3	H23 4~6	H23 7~9	H23 10~12	H24 1~3	H24 4~6	H24 7~9	H24 10~12	H25 1~3	来期 予測
製造業	福岡	▲ 10.7	▲ 19.0	▲ 28.2	▲ 22.1	▲ 21.7	▲ 24.9	▲ 19.8	▲ 25.5	▲ 17.3	▲ 4.0
	全国	▲ 22.9	▲ 28.2	▲ 22.3	▲ 21.1	▲ 20.4	▲ 18.7	▲ 20.4	▲ 23.8	▲ 21.4	▲ 14.9
建設業	福岡	▲ 25.3	▲ 30.2	▲ 27.7	▲ 20.5	▲ 32.5	▲ 35.9	▲ 33.4	▲ 27.1	▲ 30.0	▲ 15.7
	全国	▲ 31.5	▲ 38.0	▲ 33.8	▲ 25.0	▲ 27.1	▲ 22.6	▲ 20.5	▲ 17.7	▲ 20.3	▲ 12.7
卸売業	福岡	0.3	▲ 38.2	▲ 33.1	▲ 28.7	▲ 30.2	▲ 16.9	▲ 23.0	▲ 15.4	▲ 29.8	▲ 4.3
	全国	▲ 23.6	▲ 37.9	▲ 27.5	▲ 19.4	▲ 18.1	▲ 21.2	▲ 17.9	▲ 24.9	▲ 24.5	▲ 12.6
小売業	福岡	▲ 18.4	▲ 40.7	▲ 12.4	▲ 26.3	▲ 20.7	▲ 30.3	▲ 27.1	▲ 35.5	▲ 34.6	▲ 14.1
	全国	▲ 25.5	▲ 35.0	▲ 31.5	▲ 27.6	▲ 29.8	▲ 28.9	▲ 35.4	▲ 33.1	▲ 32.0	▲ 19.9
サービス業	福岡	▲ 30.6	▲ 31.9	▲ 19.1	▲ 11.0	▲ 16.1	▲ 11.6	▲ 17.4	▲ 19.9	▲ 19.4	10.3
	全国	▲ 28.8	▲ 38.3	▲ 22.5	▲ 21.8	▲ 19.5	▲ 15.9	▲ 15.0	▲ 16.3	▲ 15.6	▲ 2.2
総合	福岡	▲ 19.0	▲ 31.3	▲ 24.2	▲ 20.9	▲ 24.6	▲ 25.0	▲ 25.0	▲ 25.2	▲ 26.3	▲ 7.1
	全国	▲ 25.9	▲ 35.6	▲ 27.6	▲ 23.0	▲ 21.8	▲ 21.6	▲ 21.4	▲ 22.6	▲ 21.3	▲ 12.0

資金の借入難易感		H23 1~3	H23 4~6	H23 7~9	H23 10~12	H24 1~3	H24 4~6	H24 7~9	H24 10~12	H25 1~3	来期 予測
製造業	福岡	▲ 23.3	▲ 6.9	▲ 10.3	▲ 18.5	▲ 12.3	▲ 20.5	▲ 20.9	▲ 19.5	▲ 22.6	▲ 13.7
	全国	▲ 16.3	▲ 16.0	▲ 12.2	▲ 11.2	▲ 10.7	▲ 10.6	▲ 11.0	▲ 10.8	▲ 11.8	▲ 13.0
建設業	福岡	▲ 19.5	▲ 28.6	▲ 20.0	▲ 16.6	▲ 16.5	▲ 30.4	▲ 28.7	▲ 22.1	▲ 22.6	▲ 21.0
	全国	▲ 21.6	▲ 22.5	▲ 21.3	▲ 14.2	▲ 17.0	▲ 16.1	▲ 12.0	▲ 9.6	▲ 11.4	▲ 13.4
卸売業	福岡	3.0	▲ 27.0	▲ 11.3	▲ 28.5	▲ 21.0	▲ 12.7	▲ 23.6	▲ 11.4	▲ 22.9	2.0
	全国	▲ 17.0	▲ 18.8	▲ 15.0	▲ 10.4	▲ 11.9	▲ 11.9	▲ 11.4	▲ 11.5	▲ 14.0	▲ 11.6
小売業	福岡	▲ 10.8	▲ 26.2	▲ 12.1	▲ 18.0	▲ 9.8	▲ 22.4	▲ 15.8	▲ 7.3	▲ 12.2	▲ 19.3
	全国	▲ 16.4	▲ 17.6	▲ 16.1	▲ 13.7	▲ 15.2	▲ 17.3	▲ 19.5	▲ 17.2	▲ 18.2	▲ 19.2
サービス業	福岡	▲ 23.7	▲ 25.3	▲ 12.6	▲ 17.2	▲ 16.4	1.4	▲ 13.5	▲ 23.2	▲ 1.9	▲ 5.4
	全国	▲ 19.2	▲ 21.7	▲ 15.2	▲ 15.5	▲ 16.4	▲ 6.4	▲ 11.8	▲ 14.3	▲ 7.6	▲ 10.7
総合	福岡	▲ 17.1	▲ 23.1	▲ 14.3	▲ 18.7	▲ 15.0	▲ 18.2	▲ 21.2	▲ 17.5	▲ 17.5	▲ 13.1
	全国	▲ 18.2	▲ 19.4	▲ 16.0	▲ 12.9	▲ 14.1	▲ 12.4	▲ 12.6	▲ 12.0	▲ 12.3	▲ 13.3