

信用保証利用企業動向調査（平成25年10月～12月期）

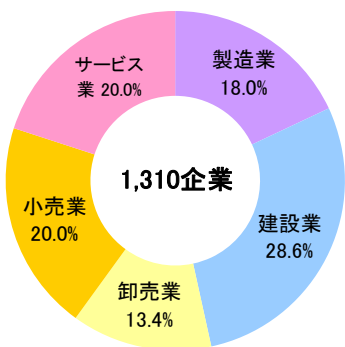
この調査は、中小企業の景況および金融動向を把握するため、当協会の保証をご利用いただいている中小企業の皆さまのご協力により、四半期ごとに実施しているものです。

調査結果は政府の経済政策などにも活用されておりますので、引き続き皆さまのご協力をお願いします。

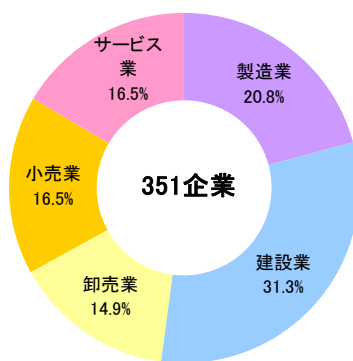
景気動向指数DI(Diffusion Index)とは

景気動向指数DIとは、景気の現状と先行きを予測する動向指数で、「増加(または好転、容易)」と回答した企業割合から「減少(または悪化、困難)」と回答した企業割合を差し引いた数値から、季節的な変動要因(季節調整値)を控除した数値です。

調査対象企業の業種構成



回答企業の業種構成



調査対象企業 1,310企業
有効回答数 351企業
回答率 26.8%
(調査実施時期 平成25年12月)

あなたのビジネス
応援します！

経営改善計画策定サポート事業のお知らせ

まずは
お気軽に
ご相談
下さい

???
どんなサポート
してくれるの？

綿密な連携体制で中小企業者をサポート！

計画策定のために中小企業診断士を派遣するほか、計画の進行に応じた助言を3年間行います。必要に応じて公認会計士や税理士、弁護士を紹介します。

事業概要

- ① 対象者は**当協会の保証利用企業**となります。
- ② 申込手続きはメイン金融機関(もしくは準メイン金融機関)を通じた申込となります。
- ③ 依頼企業の状況に応じた専門家を選定し、**依頼企業と専門家のマッチング**を行います。
- ④ 派遣専門家決定後、経営改善支援センターへ利用申請します。
- ⑤ 専門家やメイン金融機関等と協力して経営改善計画の策定支援を行います。
- ⑥ 必要に応じて**バンクミーティングを開催**し、取引金融機関との意見調整の場を設けます。

経営計画
って大事な
のね！

費用を
サポートして
くれる！

いい専門家
を紹介して
もらえた！

基本プラン	改善計画策定費用	フォローアップ費用 (3年間)	総費用
費用総額	450,000円	180,000円	630,000円
中小企業者負担額	60,000円	60,000円	120,000円

【お問い合わせ】

保証統括部 創業・経営支援統括課 ☎092-415-2604

総 合

信用保証利用企業の景況感は、全国では持ち直しています。
 福岡でも、持ち直しの兆しが見られ、来期は大幅に改善見込みとなっています。

【生産・売上げ】

- 〈今期〉 全国・福岡ともに改善。
- 〈来期〉 全国・福岡ともに大幅に改善する見込み。

【採算】

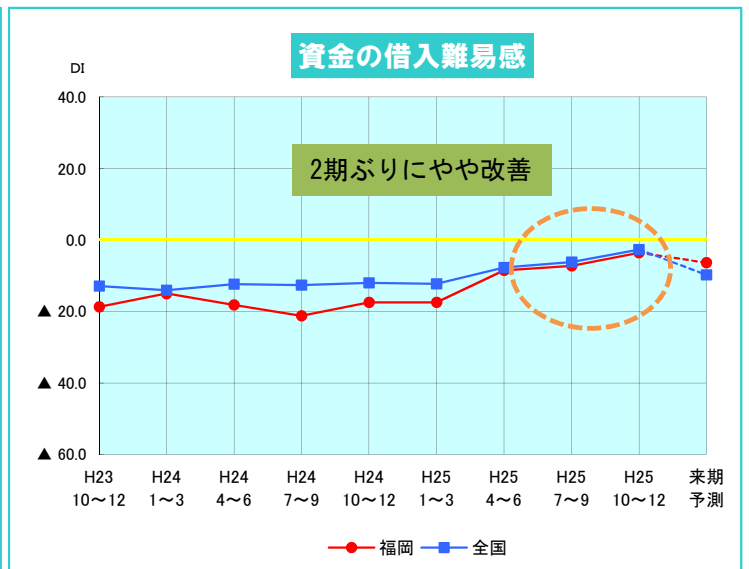
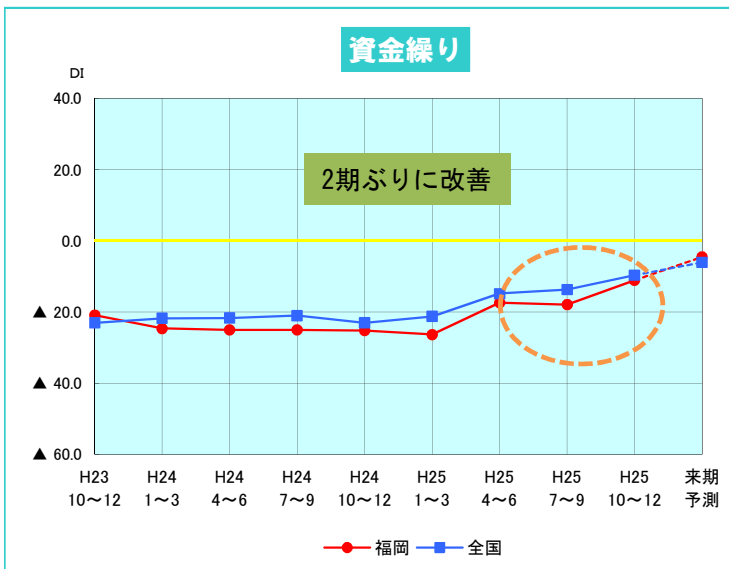
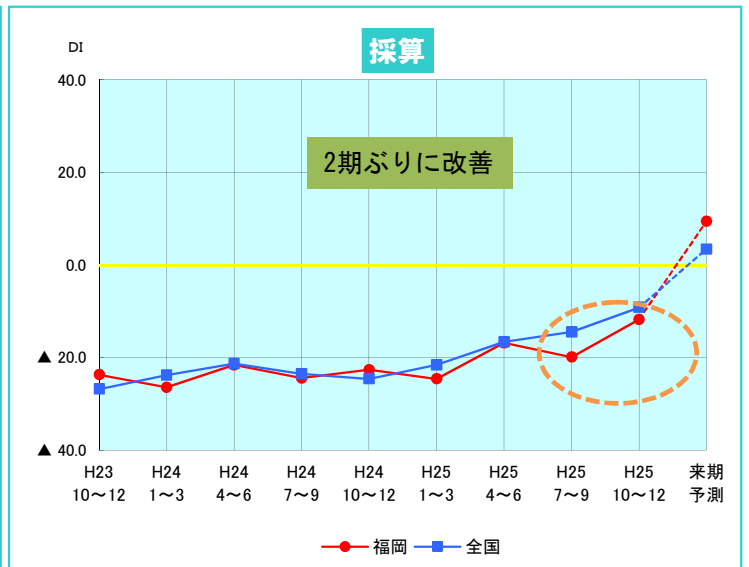
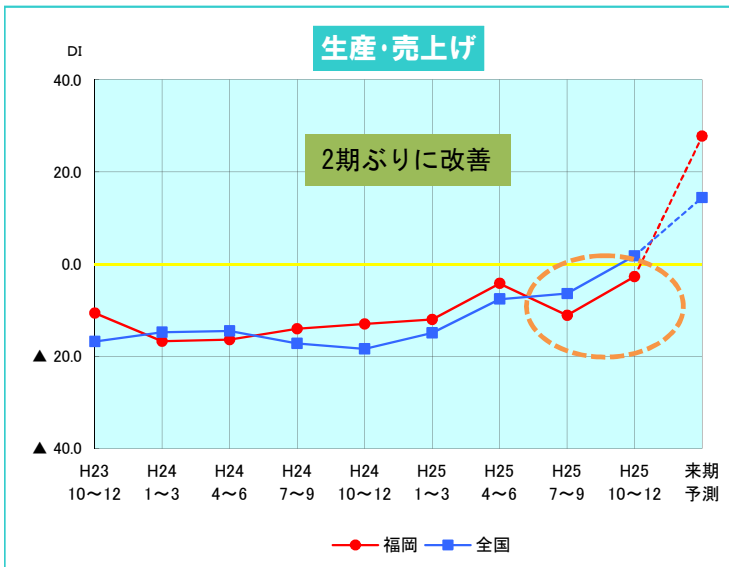
- 〈今期〉 全国・福岡ともに改善。
- 〈来期〉 全国・福岡ともに大幅に改善する見込み。

【資金繰り】

- 〈今期〉 全国・福岡ともに改善。
- 〈来期〉 全国・福岡ともにやや改善する見込み。

【資金の借入難易感】

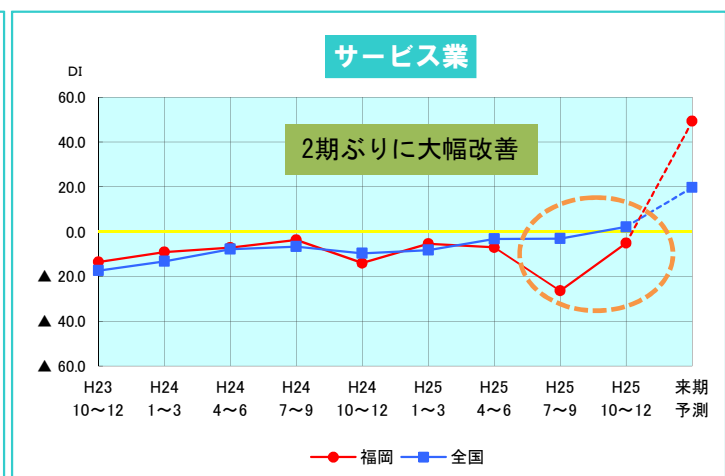
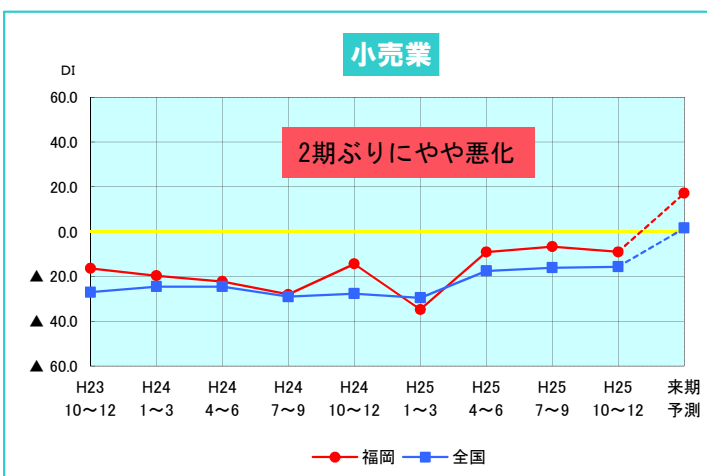
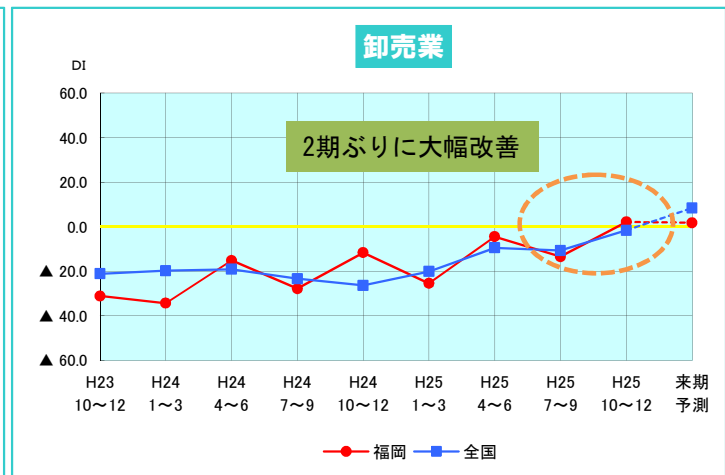
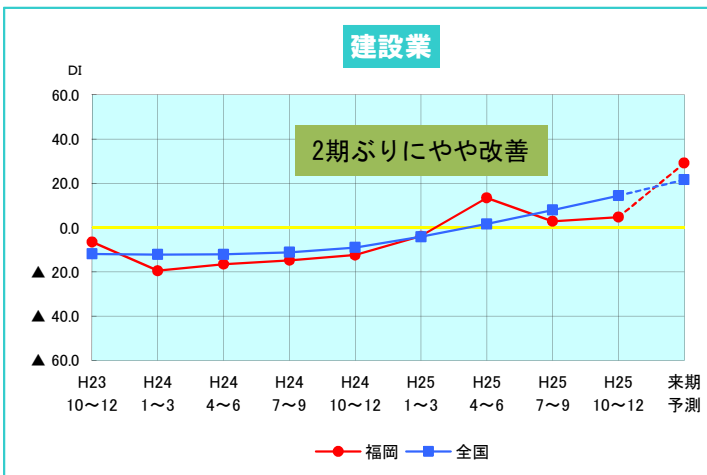
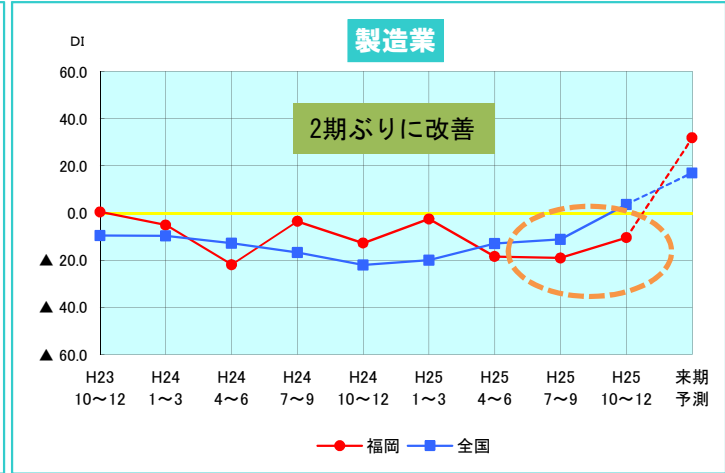
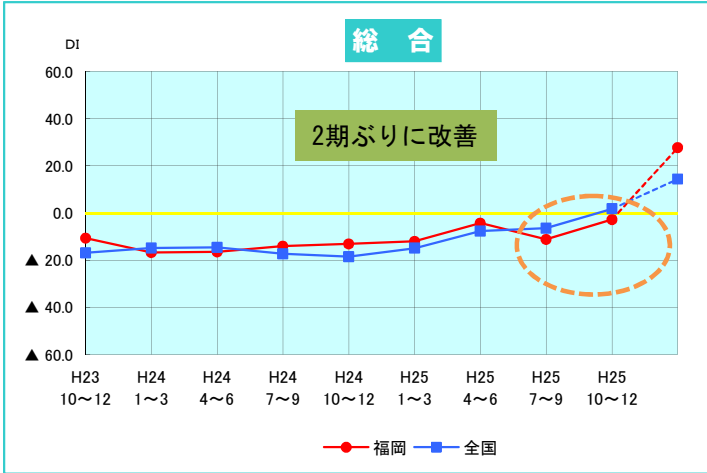
- 〈今期〉 全国・福岡ともにやや改善。
- 〈来期〉 全国・福岡ともにやや悪化の見込み。



生産・売上げ

【総合結果】福岡では2期ぶりに改善

生産・売上げD. IIは、全国では「製造業」は大幅な改善となり、製造業、建設業及びサービス業においてプラス水準となりました。
 一方福岡では、「小売業」以外は改善傾向にあり、特に「サービス業」は大幅に改善しました。
 来期予測では、全国・福岡ともに大幅に改善すると見込んでいます。

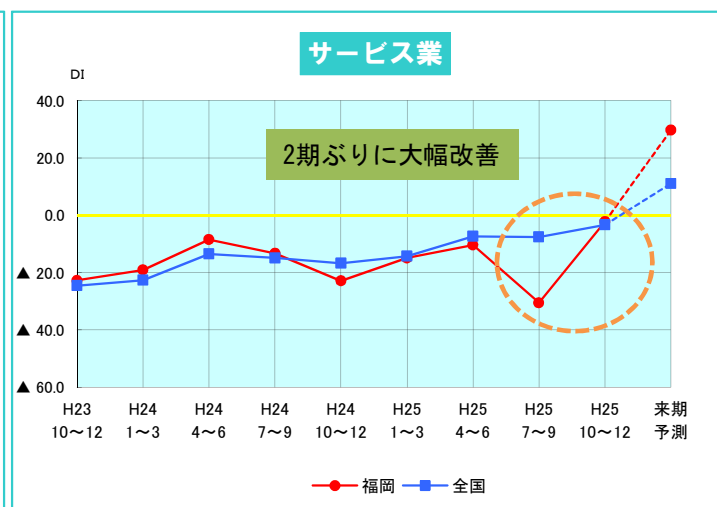
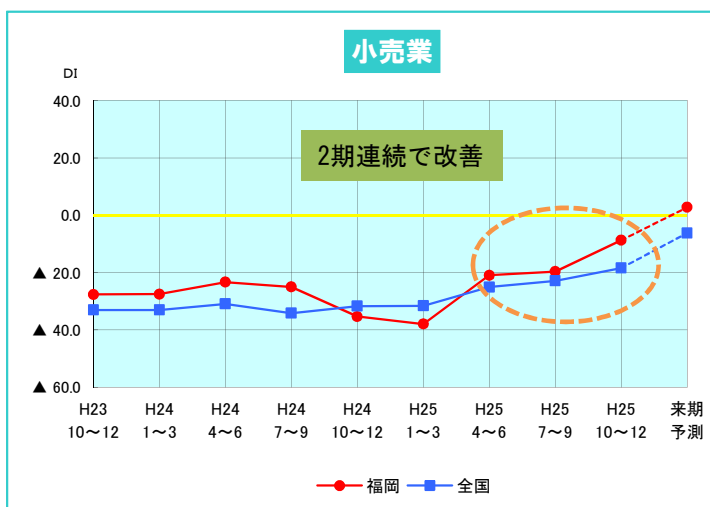
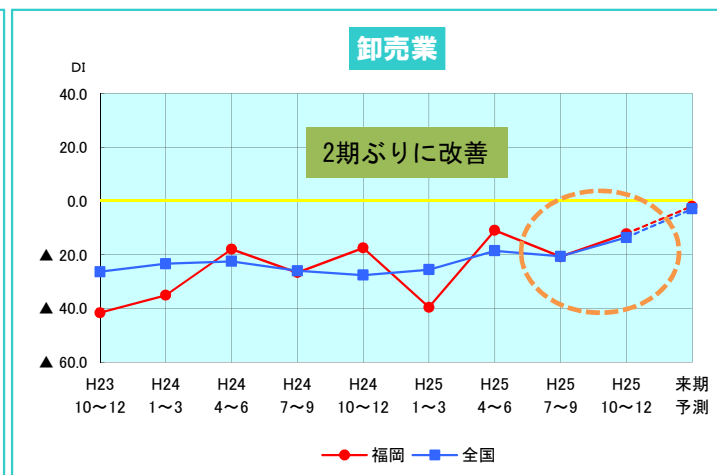
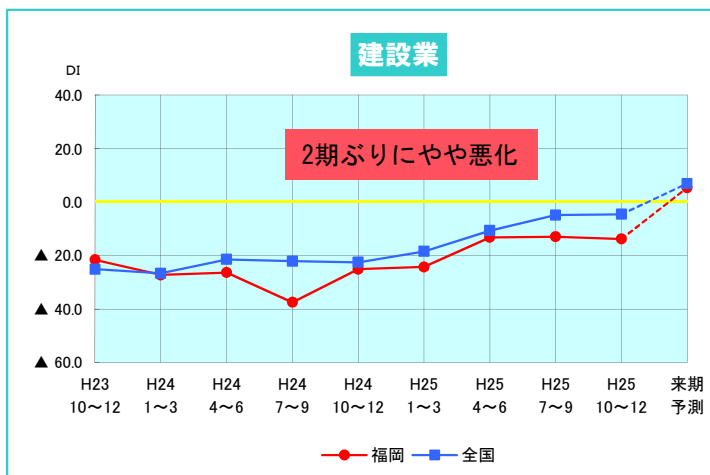
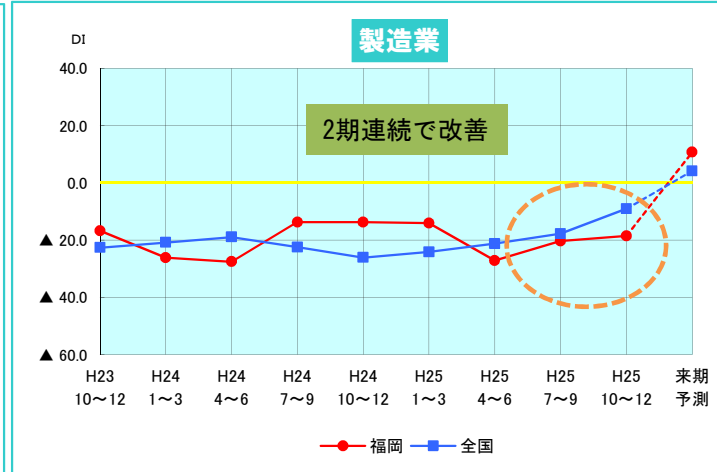
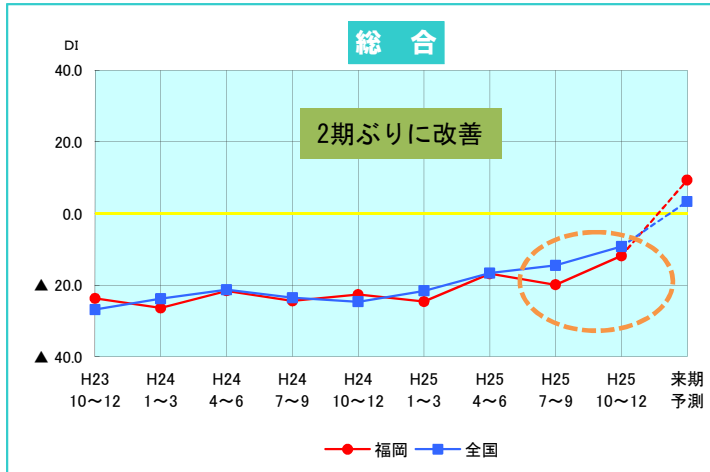


採算

【総合結果】福岡では2期ぶりに改善

採算D. Iは、全国では5期連続で改善し、マイナス幅も縮小しました。一方福岡では、「建設業」が2期ぶりにやや悪化した反面、その他の業種は改善しました。

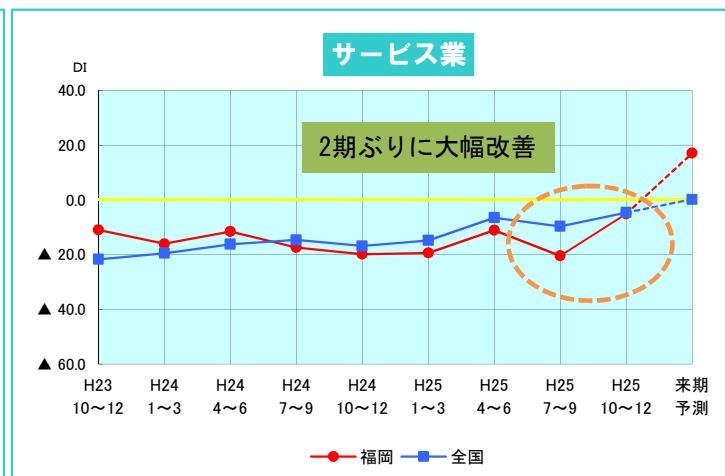
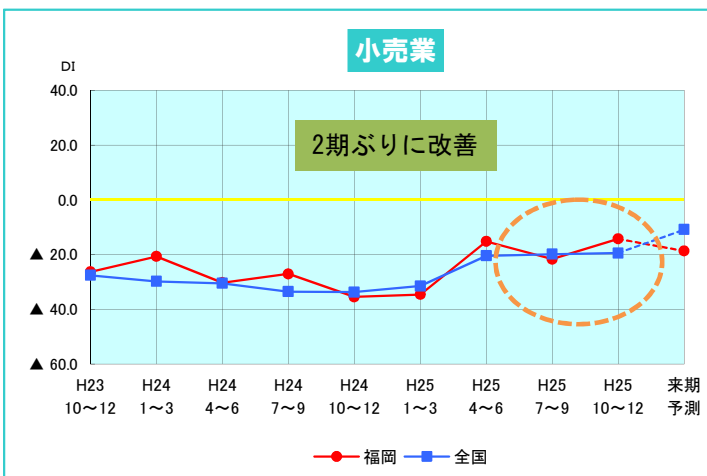
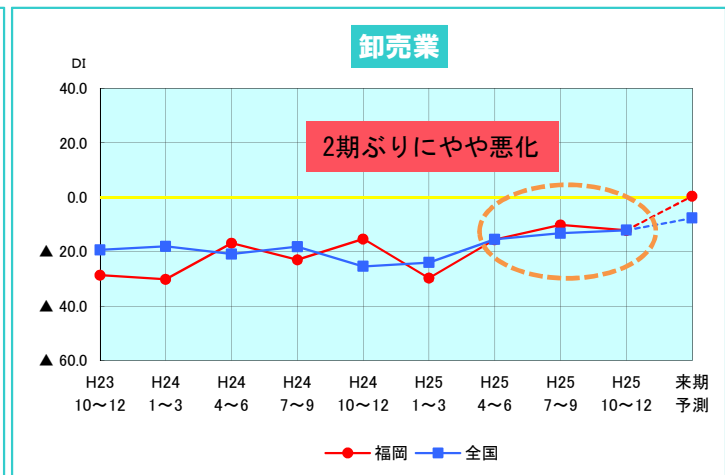
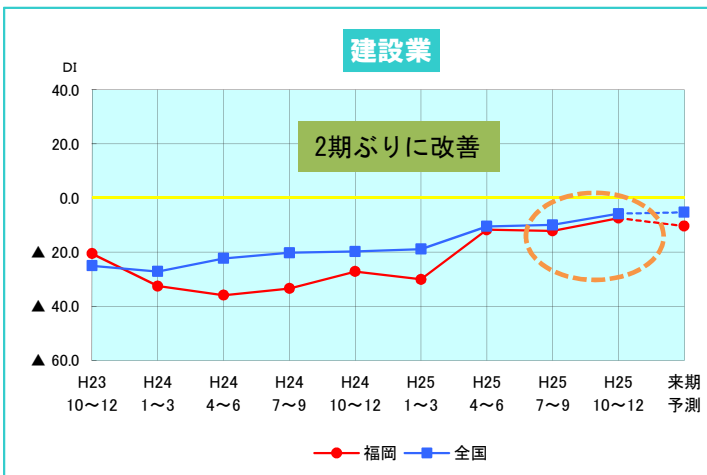
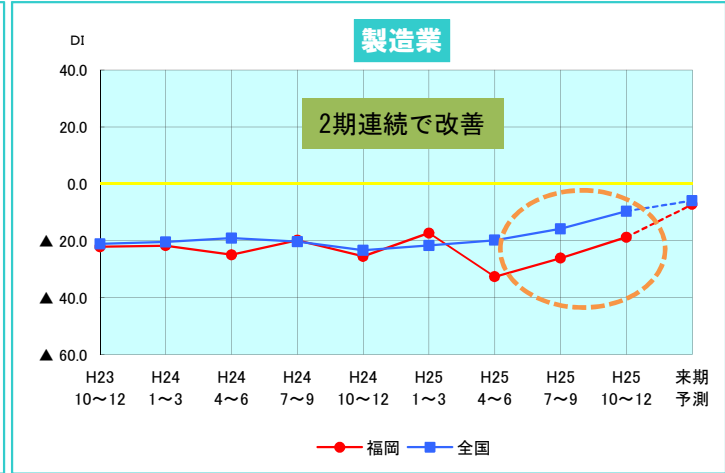
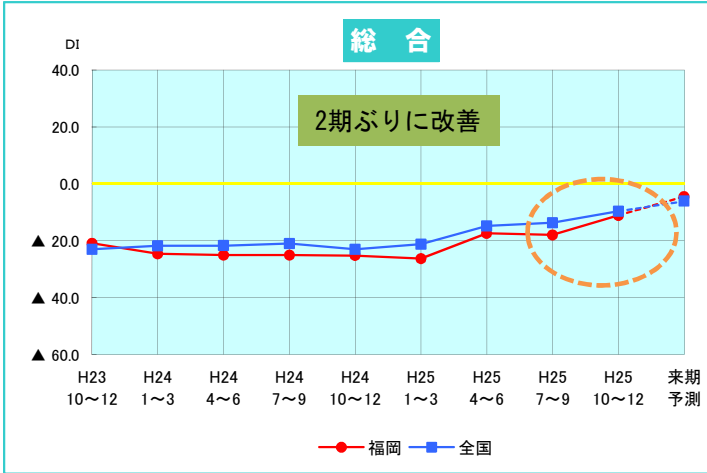
来期予測では、全国・福岡ともに大幅に改善する見込です。



資金繰り

【総合結果】福岡では2期ぶりに改善

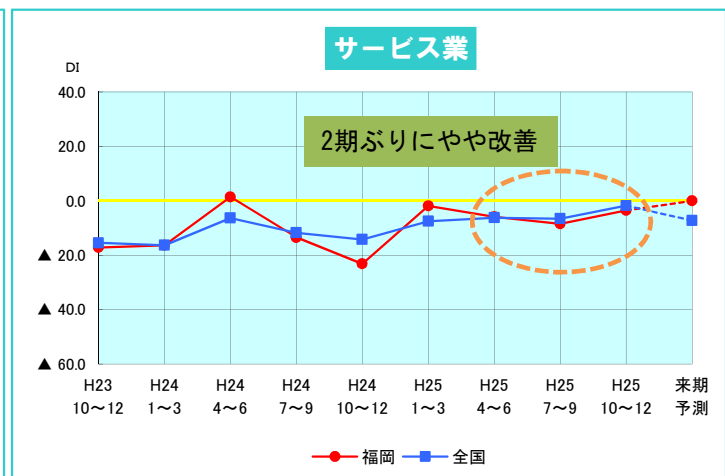
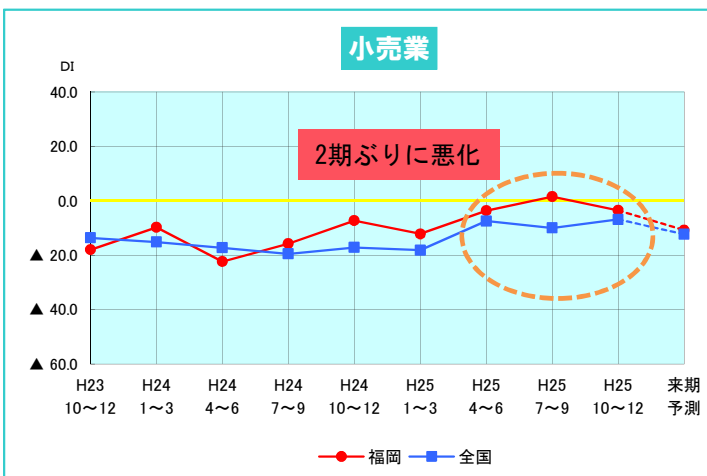
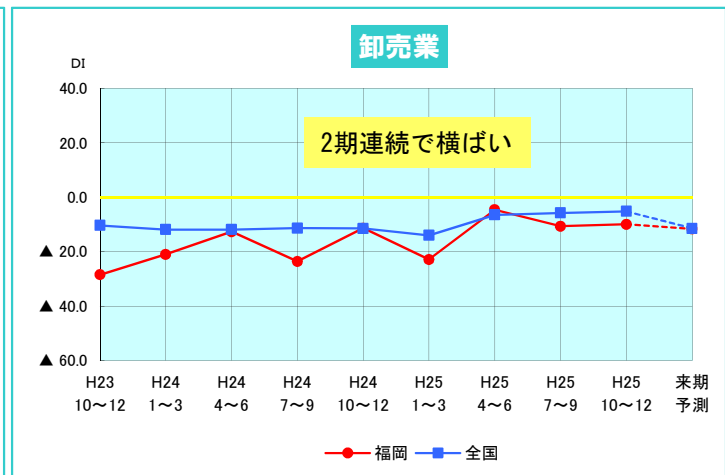
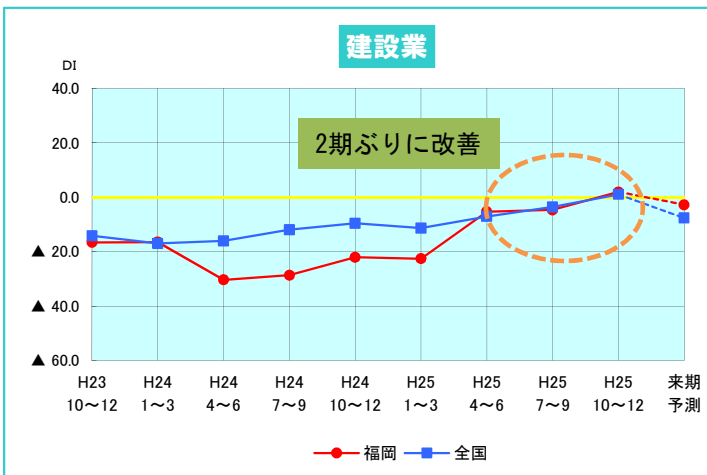
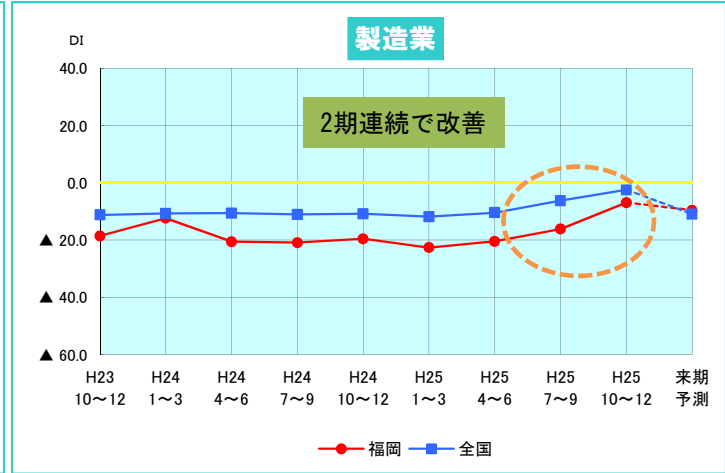
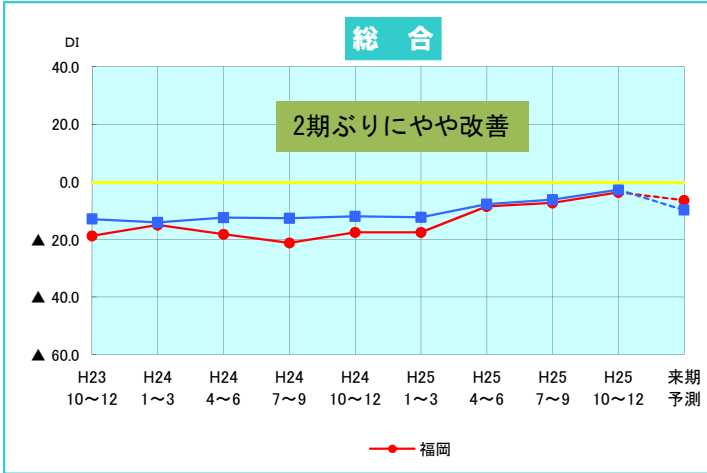
資金繰りD. IIは、全国では全業種においてやや改善し、マイナス幅もやや縮小しました。
 一方福岡では、「卸売業」を除き改善傾向にあり、特に「サービス業」は大幅に改善しました。
 来期予測では、全国では全業種、福岡では「建設業」「小売業」を除き、改善する見込みとなっています。



資金の借入難易感

【総合結果】福岡では2期ぶりに改善

資金の借入難易感D. Iは、全国では全業種においてやや改善し、マイナス幅もやや縮小しました。一方、福岡では「製造業」が2期連続改善した反面、「小売業」が悪化となりました。来期予測では、全国では全業種、福岡では「サービス業」以外が悪化する見込みです。



景況D. Iの詳細

生産・売上げ		H23 10~12	H24 1~3	H24 4~6	H24 7~9	H24 10~12	H25 1~3	H25 4~6	H25 7~9	H25 10~12	来期 予測
製造業	福岡	0.5	▲ 5.0	▲ 21.9	▲ 3.5	▲ 12.7	▲ 2.5	▲ 18.4	▲ 19.0	▲ 10.4	31.9
	全国	▲ 9.5	▲ 9.7	▲ 12.8	▲ 16.7	▲ 22.0	▲ 20.0	▲ 12.9	▲ 11.2	3.6	17.1
建設業	福岡	▲ 6.5	▲ 19.5	▲ 16.5	▲ 14.8	▲ 12.4	▲ 3.9	13.4	2.8	4.7	29.1
	全国	▲ 11.9	▲ 12.2	▲ 12.1	▲ 11.2	▲ 9.0	▲ 4.2	1.6	7.9	14.4	21.6
卸売業	福岡	▲ 31.1	▲ 34.3	▲ 15.1	▲ 27.8	▲ 11.6	▲ 25.4	▲ 4.4	▲ 13.4	2.2	1.8
	全国	▲ 21.1	▲ 19.7	▲ 19.1	▲ 23.3	▲ 26.3	▲ 20.1	▲ 9.5	▲ 10.7	▲ 1.6	8.4
小売業	福岡	▲ 16.4	▲ 19.7	▲ 22.3	▲ 28.1	▲ 14.5	▲ 34.8	▲ 9.2	▲ 6.8	▲ 9.1	17.1
	全国	▲ 27.1	▲ 24.6	▲ 24.6	▲ 29.1	▲ 27.7	▲ 29.6	▲ 17.6	▲ 16.2	▲ 15.7	1.6
サービス業	福岡	▲ 13.6	▲ 9.2	▲ 7.2	▲ 3.7	▲ 14.1	▲ 5.5	▲ 7.1	▲ 26.5	▲ 5.2	49.2
	全国	▲ 17.5	▲ 13.3	▲ 7.9	▲ 6.7	▲ 9.8	▲ 8.4	▲ 3.3	▲ 3.1	2.0	19.7
総合	福岡	▲ 10.6	▲ 16.7	▲ 16.4	▲ 14.0	▲ 13.0	▲ 12.0	▲ 4.2	▲ 11.1	▲ 2.7	27.7
	全国	▲ 16.8	▲ 14.8	▲ 14.5	▲ 17.2	▲ 18.4	▲ 14.9	▲ 7.6	▲ 6.4	1.8	14.4

採算		H23 10~12	H24 1~3	H24 4~6	H24 7~9	H24 10~12	H25 1~3	H25 4~6	H25 7~9	H25 10~12	来期 予測
製造業	福岡	▲ 16.7	▲ 26.1	▲ 27.5	▲ 13.7	▲ 13.7	▲ 14.0	▲ 27.1	▲ 20.3	▲ 18.5	10.8
	全国	▲ 22.6	▲ 20.8	▲ 18.9	▲ 22.4	▲ 26.0	▲ 24.1	▲ 21.2	▲ 17.7	▲ 9.0	4.2
建設業	福岡	▲ 21.6	▲ 27.3	▲ 26.4	▲ 37.5	▲ 25.1	▲ 24.3	▲ 13.2	▲ 13.0	▲ 13.8	5.4
	全国	▲ 25.1	▲ 26.7	▲ 21.5	▲ 22.1	▲ 22.5	▲ 18.5	▲ 10.7	▲ 4.9	▲ 4.6	7.0
卸売業	福岡	▲ 41.5	▲ 35.0	▲ 17.9	▲ 26.6	▲ 17.4	▲ 39.5	▲ 10.9	▲ 20.7	▲ 12.1	▲ 1.9
	全国	▲ 26.3	▲ 23.3	▲ 22.4	▲ 25.9	▲ 27.5	▲ 25.5	▲ 18.5	▲ 20.6	▲ 13.5	▲ 2.9
小売業	福岡	▲ 27.6	▲ 27.5	▲ 23.3	▲ 25.0	▲ 35.3	▲ 37.9	▲ 20.9	▲ 19.6	▲ 8.7	2.8
	全国	▲ 33.0	▲ 33.0	▲ 30.9	▲ 34.1	▲ 31.6	▲ 31.6	▲ 25.0	▲ 22.8	▲ 18.4	▲ 6.2
サービス業	福岡	▲ 22.7	▲ 19.1	▲ 8.5	▲ 13.3	▲ 22.9	▲ 14.9	▲ 10.4	▲ 30.5	▲ 2.2	29.7
	全国	▲ 24.5	▲ 22.6	▲ 13.5	▲ 14.9	▲ 16.7	▲ 14.3	▲ 7.3	▲ 7.6	▲ 3.3	11.1
総合	福岡	▲ 23.7	▲ 26.4	▲ 21.6	▲ 24.4	▲ 22.6	▲ 24.6	▲ 16.8	▲ 19.9	▲ 11.8	9.4
	全国	▲ 26.8	▲ 23.8	▲ 21.3	▲ 23.5	▲ 24.6	▲ 21.6	▲ 16.6	▲ 14.5	▲ 9.2	3.4

資金繰り		H23 10~12	H24 1~3	H24 4~6	H24 7~9	H24 10~12	H25 1~3	H25 4~6	H25 7~9	H25 10~12	来期 予測
製造業	福岡	▲ 22.1	▲ 21.7	▲ 24.9	▲ 19.8	▲ 25.5	▲ 17.3	▲ 32.6	▲ 26.1	▲ 18.7	▲ 7.2
	全国	▲ 21.1	▲ 20.4	▲ 19.1	▲ 20.3	▲ 23.4	▲ 21.6	▲ 19.8	▲ 15.8	▲ 9.6	▲ 5.9
建設業	福岡	▲ 20.5	▲ 32.5	▲ 35.9	▲ 33.4	▲ 27.1	▲ 30.0	▲ 11.7	▲ 12.1	▲ 7.4	▲ 10.3
	全国	▲ 25.0	▲ 27.1	▲ 22.3	▲ 20.2	▲ 19.7	▲ 18.8	▲ 10.5	▲ 9.9	▲ 5.8	▲ 5.3
卸売業	福岡	▲ 28.7	▲ 30.2	▲ 16.9	▲ 23.0	▲ 15.4	▲ 29.8	▲ 15.6	▲ 10.2	▲ 12.2	0.4
	全国	▲ 19.4	▲ 18.1	▲ 20.9	▲ 18.2	▲ 25.4	▲ 24.0	▲ 15.5	▲ 13.2	▲ 12.1	▲ 7.7
小売業	福岡	▲ 26.3	▲ 20.7	▲ 30.3	▲ 27.1	▲ 35.5	▲ 34.6	▲ 15.2	▲ 21.7	▲ 14.3	▲ 18.7
	全国	▲ 27.6	▲ 29.8	▲ 30.5	▲ 33.6	▲ 33.8	▲ 31.5	▲ 20.5	▲ 19.9	▲ 19.5	▲ 10.9
サービス業	福岡	▲ 11.0	▲ 16.1	▲ 11.6	▲ 17.4	▲ 19.9	▲ 19.4	▲ 11.1	▲ 20.5	▲ 5.2	17.1
	全国	▲ 21.8	▲ 19.5	▲ 16.3	▲ 14.7	▲ 16.9	▲ 14.8	▲ 6.5	▲ 9.7	▲ 4.6	0.2
総合	福岡	▲ 20.9	▲ 24.6	▲ 25.0	▲ 25.0	▲ 25.2	▲ 26.3	▲ 17.4	▲ 17.9	▲ 11.1	▲ 4.5
	全国	▲ 23.0	▲ 21.8	▲ 21.7	▲ 21.0	▲ 23.0	▲ 21.2	▲ 14.8	▲ 13.7	▲ 9.6	▲ 6.1

資金の借入難易感		H23 10~12	H24 1~3	H24 4~6	H24 7~9	H24 10~12	H25 1~3	H25 4~6	H25 7~9	H25 10~12	来期 予測
製造業	福岡	▲ 18.5	▲ 12.3	▲ 20.5	▲ 20.9	▲ 19.5	▲ 22.6	▲ 20.4	▲ 16.1	▲ 6.9	▲ 9.6
	全国	▲ 11.2	▲ 10.7	▲ 10.6	▲ 11.0	▲ 10.8	▲ 11.8	▲ 10.4	▲ 6.2	▲ 2.4	▲ 10.9
建設業	福岡	▲ 16.6	▲ 16.5	▲ 30.4	▲ 28.7	▲ 22.1	▲ 22.6	▲ 5.3	▲ 4.7	1.9	▲ 2.8
	全国	▲ 14.2	▲ 17.0	▲ 16.1	▲ 12.0	▲ 9.6	▲ 11.4	▲ 7.1	▲ 3.6	1.0	▲ 7.7
卸売業	福岡	▲ 28.5	▲ 21.0	▲ 12.7	▲ 23.6	▲ 11.4	▲ 22.9	▲ 4.6	▲ 10.7	▲ 10.0	▲ 11.7
	全国	▲ 10.4	▲ 11.9	▲ 11.9	▲ 11.4	▲ 11.5	▲ 14.0	▲ 6.5	▲ 5.8	▲ 5.2	▲ 11.5
小売業	福岡	▲ 18.0	▲ 9.8	▲ 22.4	▲ 15.8	▲ 7.3	▲ 12.2	▲ 3.7	1.5	▲ 3.6	▲ 10.8
	全国	▲ 13.7	▲ 15.2	▲ 17.3	▲ 19.5	▲ 17.2	▲ 18.2	▲ 7.5	▲ 10.0	▲ 6.9	▲ 12.4
サービス業	福岡	▲ 17.2	▲ 16.4	1.4	▲ 13.5	▲ 23.2	▲ 1.9	▲ 5.9	▲ 8.5	▲ 3.6	0.0
	全国	▲ 15.5	▲ 16.4	▲ 6.4	▲ 11.8	▲ 14.3	▲ 7.6	▲ 6.3	▲ 6.6	▲ 1.8	▲ 7.3
総合	福岡	▲ 18.7	▲ 15.0	▲ 18.2	▲ 21.2	▲ 17.5	▲ 17.5	▲ 8.5	▲ 7.3	▲ 3.6	▲ 6.4
	全国	▲ 12.9	▲ 14.1	▲ 12.4	▲ 12.6	▲ 12.0	▲ 12.3	▲ 7.7	▲ 6.2	▲ 2.7	▲ 9.8