

第181回 信用保証利用企業動向調査

(平成26年4～6月期実績、平成26年7～9月期見通し)

**「県内信用保証利用企業の景況は悪化傾向にあるものの
先行きについては改善の動きが見られます」**

生産・売上

サービス業以外は悪化傾向にあり、特に製造業、卸売業、小売業で大幅に悪化しました。

採算

建設業以外は悪化傾向にあり、特に卸売業、小売業、サービス業で大幅に悪化しました。

資金繰り

建設業以外は悪化傾向にあり、特に製造業、小売業、サービス業で大幅に悪化しました。

借入難易感

卸売業以外は悪化傾向にあり、特に小売業、サービス業で大幅に悪化しました。

福岡県信用保証協会（本所：福岡市博多区 会長：牛尾長生）は、株式会社日本政策金融公庫（本店：東京都千代田区 代表取締役総裁：細川興一）と共同で、福岡県信用保証協会をご利用いただいている中小企業に対し、景況・金融動向を把握するため、四半期毎にアンケートを実施のうえ発表しています。

なお、次回の発表は平成26年11月を予定しています。



- 今回の調査 -

【調査時点】	平成26年6月中旬
【調査対象】	1,310企業
【有効回答数】	477企業
【調査方法】	封書によるアンケート調査



■お問い合わせ先

保証統括部 保証企画課 伊藤・原口

電話092(415)2609

<http://www.fukuoka-cgc.or.jp/>

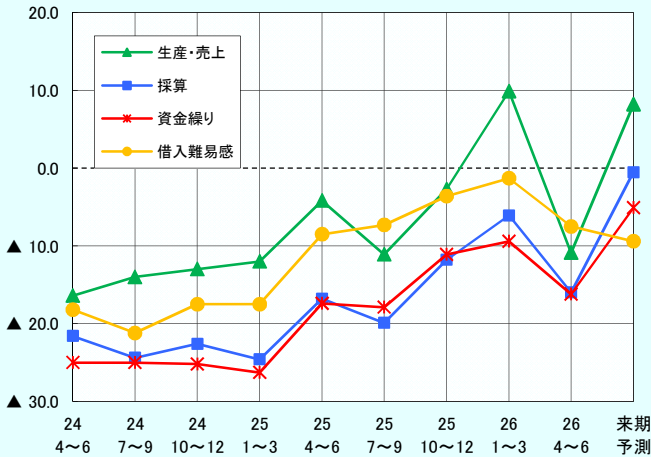
Mail: h-suisin@fukuoka-cgc.or.jp

総合DIの推移

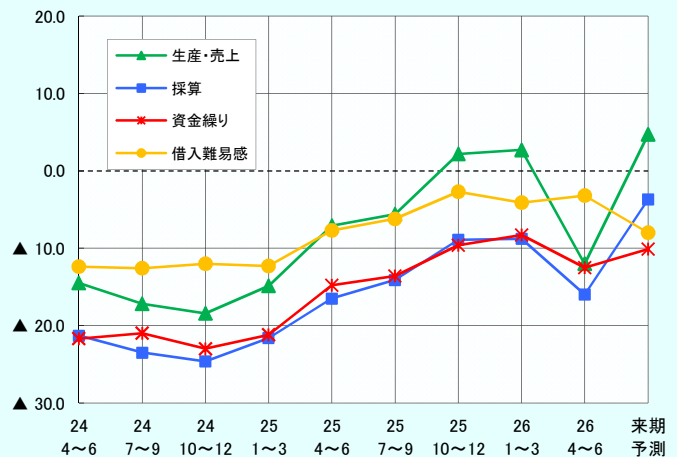
コメント ～全国・福岡ともに景況は悪化している～

今期調査(平成26年4～6月期)による景況動向指数は、全国値では、借入難易感DIが0.9ポイント改善したのに対し、生産・売上DIが14.7ポイント、採算DIが7.2ポイント、資金繰りDIが4.2ポイント悪化しています。福岡県では、生産・売上DIが20.8ポイント、採算DIが9.9ポイント、資金繰りDIが6.8ポイント、借入難易感DIが6.2ポイント悪化しており、すべての項目で悪化しています。来期予測については、借入難易感DI以外は、全国・福岡ともに改善する見込みとなっています。

福岡



全国



※景気動向指数DI(Diffusion Index)とは・・・

景気動向指数DIとは、景気の現状と先行きを予測する動向指数で、アンケート調査において、前期に比べ、「増加(または、好転、容易)」と回答した企業割合から、「減少(または、悪化、困難)」と回答した企業割合を差し引いた数値から、季節的な変動要因(季節調整値)を控除した数値です。



TOPICS

起業家の皆さまをバックアップします！

当協会では、創業後間もない皆さまの経営支援を目的として、中小企業診断士を無料で派遣します。ぜひご活用ください。



保証協会が実施する経営支援（専門家派遣）

	創業者経営支援	経営診断サービス
派遣専門家	中小企業診断士	中小企業診断士
派遣回数	創業制度の保証受付日から3年以内で原則5回(最大7回)	3回
企業負担額	無料	無料
対象者	業務連携等(※1)により創業制度を利用した当協会の保証利用企業	当協会の保証利用企業(※2)

(※1) 業務連携とは、関係機関と保証協会が覚書等を締結し、創業者支援を行う仕組みです。
 (※2) 創業後間もない皆さま以外も対象となります。



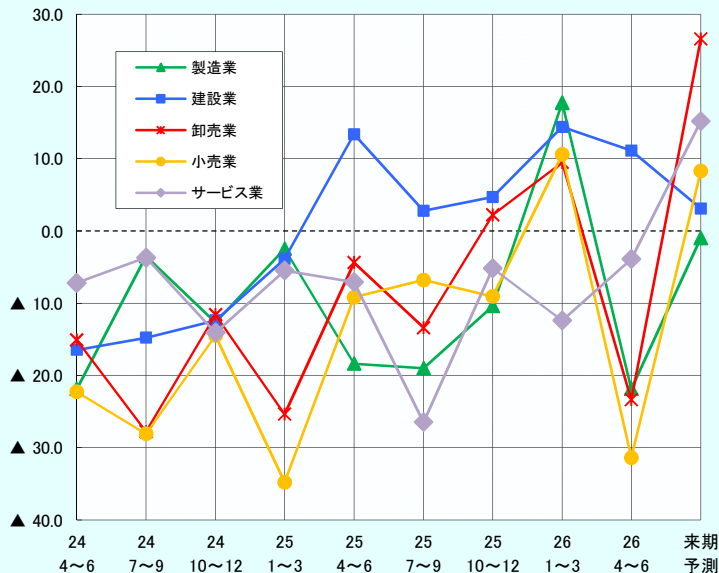
詳しくはお問い合わせください。

福岡県信用保証協会
 【お問い合わせ】保証統括部 創業・経営支援統括課
 ☎092-415-2604

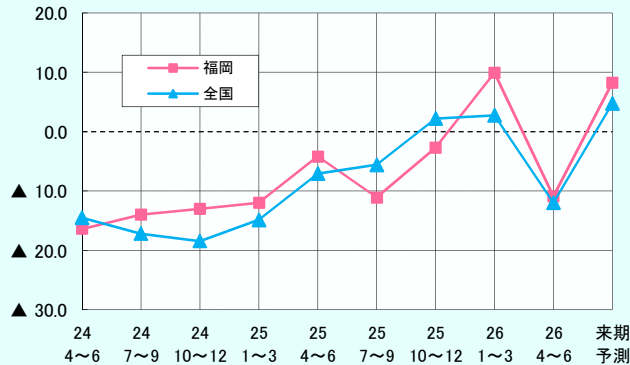
コメント ~サービス業以外は悪化傾向、特に製造業、卸売業、小売業で大幅に悪化~

業種別では、前期実績に比べサービス業で8.5ポイント改善した一方で、製造業で39.6ポイント、建設業で3.3ポイント、卸売業で32.9ポイント、小売業で42.0ポイント悪化しました。
 来期予測では、建設業以外は改善する見込みとなっています。

福岡県の生産・売上DI推移(業種別)



全国と福岡県の生産・売上DIの総合



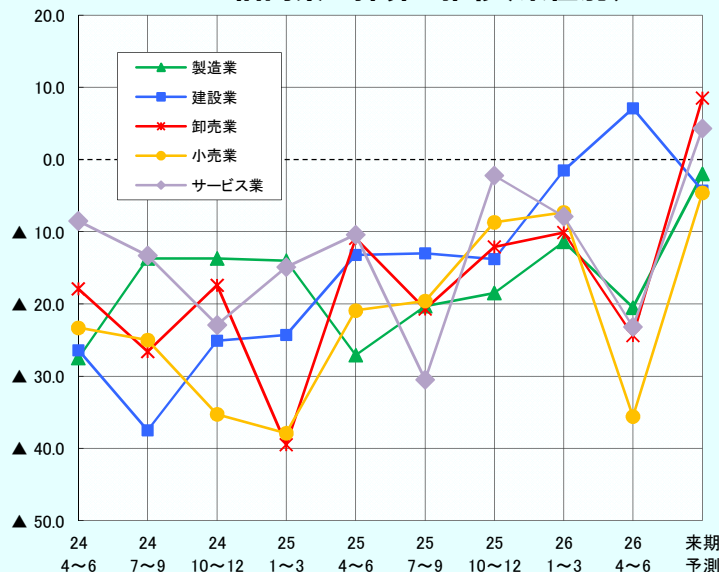
	福岡	前期予測	今期実績	来期予測
総合	▲ 12.1	▲ 12.1	▲ 10.9	▲ 8.2
製造業	▲ 12.0	▲ 12.0	▲ 21.9	▲ 1.0
建設業	▲ 14.6	▲ 14.6	11.1	▲ 3.1
卸売業	▲ 11.2	▲ 11.2	▲ 23.4	26.6
小売業	▲ 20.0	▲ 20.0	▲ 31.4	8.3
サービス業	2.8	2.8	▲ 3.9	15.2

採算DI

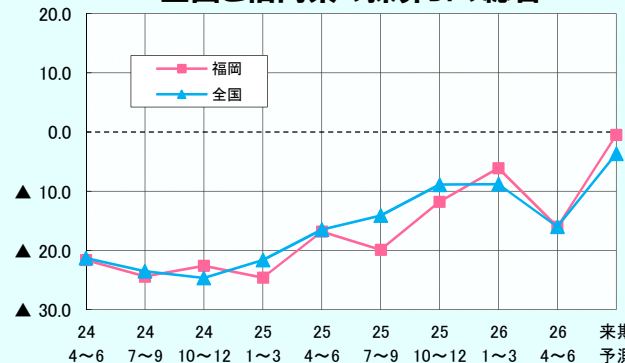
コメント ~建設業以外は悪化傾向、特に卸売業、小売業、サービス業で大幅に悪化~

業種別では、前期実績に比べ建設業で8.6ポイント改善した一方で、製造業で9.1ポイント、卸売業で14.3ポイント、小売業で28.3ポイント、サービス業で15.3ポイント悪化しました。
 来期予測では、建設業以外は改善する見込みとなっています。

福岡県の採算DI推移(業種別)



全国と福岡県の採算DIの総合

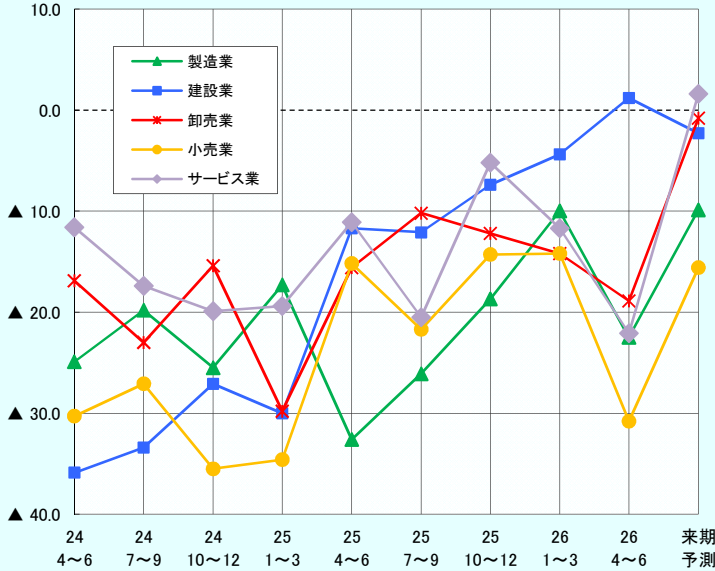


	福岡	前期予測	今期実績	来期予測
総合	▲ 15.4	▲ 15.4	▲ 16.0	▲ 0.5
製造業	▲ 11.5	▲ 11.5	▲ 20.5	▲ 2.0
建設業	▲ 21.0	▲ 21.0	7.1	▲ 4.3
卸売業	▲ 16.5	▲ 16.5	▲ 24.4	8.5
小売業	▲ 27.1	▲ 27.1	▲ 35.6	▲ 4.6
サービス業	3.8	3.8	▲ 23.2	4.3

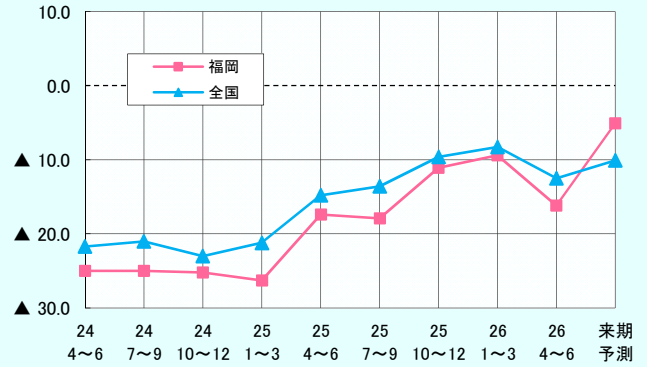
コメント ~建設業以外は悪化傾向、特に製造業、小売業、サービス業で大幅に悪化~

業種別では、前期実績に比べ建設業で5.6ポイント改善した一方で、製造業で12.5ポイント、卸売業で4.7ポイント、小売業で16.6ポイント、サービス業で10.4ポイント悪化しました。
来期予測では、建設業以外は改善する見込みとなっています。

福岡県の資金繰りDI推移(業種別)



全国と福岡県の資金繰りDIの総合

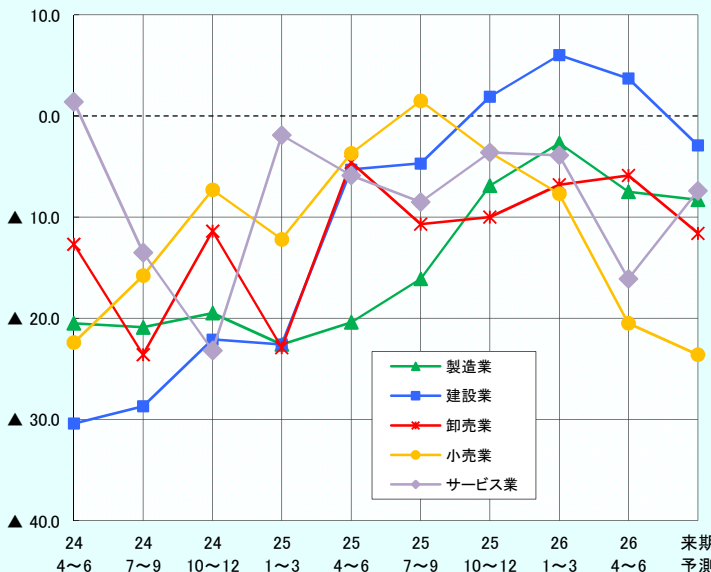


福岡	前期予測	今期実績	来期予測
総合	▲ 21.1	▲ 16.2	▲ 5.1
製造業	▲ 19.2	▲ 22.5	▲ 9.9
建設業	▲ 20.9	1.2	▲ 2.3
卸売業	▲ 30.7	▲ 18.9	▲ 0.8
小売業	▲ 28.7	▲ 30.8	▲ 15.6
サービス業	▲ 7.2	▲ 22.1	1.6

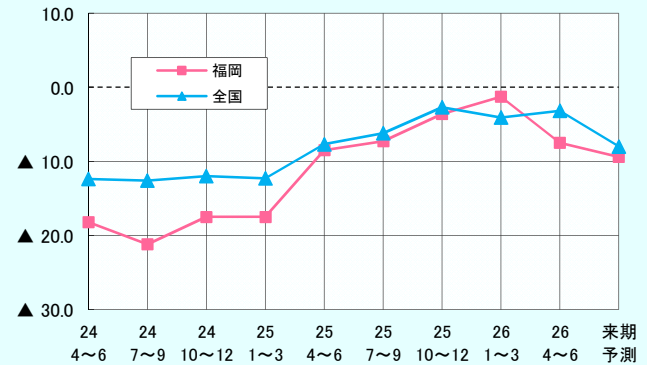
コメント ~卸売業以外は悪化傾向、特に小売業、サービス業で大幅に悪化~

業種別では、前期実績に比べ卸売業で0.9ポイント改善した一方で、製造業で4.8ポイント、建設業で2.3ポイント、小売業で12.8ポイント、サービス業で12.2ポイント悪化しました。
来期予測では、サービス業以外は悪化する見込みとなっています。

福岡県の借入難易感DI推移(業種別)



全国と福岡県の借入難易感DIの総合



福岡	前期予測	今期実績	来期予測
総合	▲ 17.6	▲ 7.5	▲ 9.4
製造業	▲ 16.2	▲ 7.5	▲ 8.3
建設業	▲ 19.1	3.7	▲ 2.9
卸売業	▲ 18.2	▲ 5.9	▲ 11.6
小売業	▲ 22.5	▲ 20.5	▲ 23.6
サービス業	▲ 11.8	▲ 16.1	▲ 7.4