

# MONTHLY DATA MAIL

4

2018  
vol.300

## CONTENTS ~平成30年3月~

業務概況	1-2
構成比データ	3-4
制度別業務状況	5
地域別業務状況	6
金融機関別業務状況	7-8



福岡県信用保証協会

<http://www.fukuoka-cgc.or.jp/>



# 業務概況 —平成30年3月—

3月中の保証承諾(金額)は、29,924百万円、前年同月比111.1%となりました。

また、県・市融資制度は、前年同月比107.4%となりました。

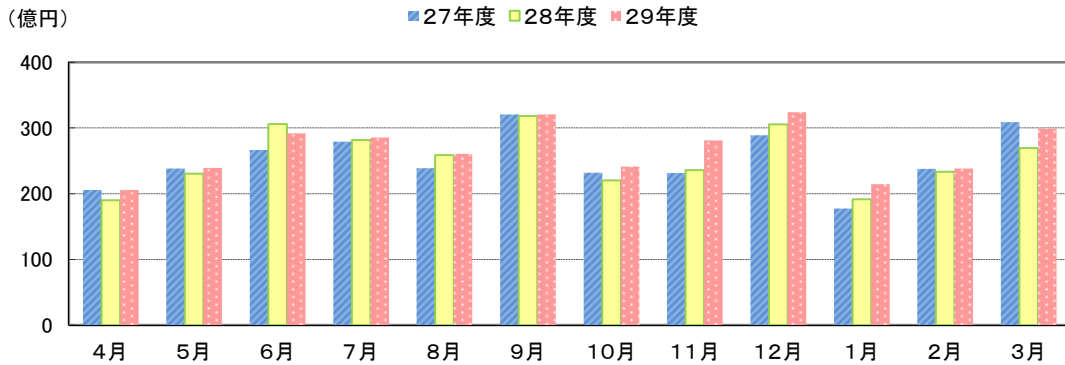
3月(月中)の代位弁済(金額)は、2,088百万円、前年同月比99.6%となりました。

このうち、サービス業が全体の27.0%、小売業が24.4%を占めました。

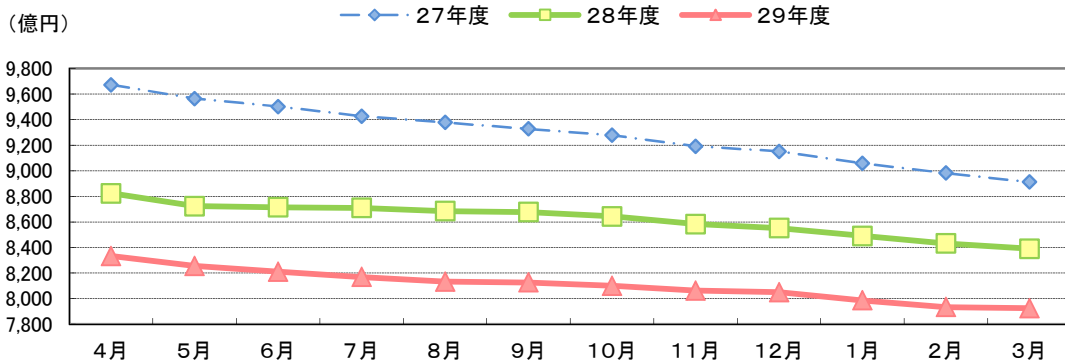
(単位:百万円)

	月 中			年度累計		
	件 数	金 額	前年比(%)	件 数	金 額	前年比(%)
保証申込	2,974	33,001	105.1	30,993	357,055	100.8
保証承諾	2,736	29,924	111.1	28,416	320,081	105.3
保証債務残高	—	—	—	96,755	792,501	94.5
代位弁済	204	2,088	99.6	1,448	12,402	95.2
管理回収	40	359	57.1	429	3,754	87.8

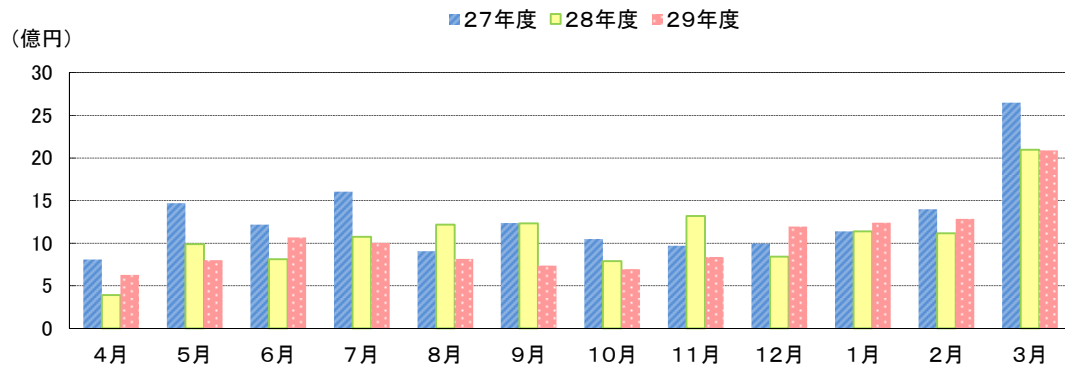
## 保証承諾の推移



## 保証債務残高の推移



## 代位弁済の推移



●部・支所別

(単位:百万円、%)

区分	保証承諾					保証債務残高			代位弁済				
	当月中		年度累計			当月末			当月中		年度累計		
	件数	金額	件数	金額	前年比	件数	金額	前年比	件数	金額	件数	金額	前年比
営業部	678	7,624	7,812	91,047	100.1	26,920	228,245	92.9	61	761	439	4,123	90.9
大濠支所	620	6,688	6,003	63,240	105.1	23,023	162,198	93.9	47	490	335	2,684	107.3
北九州支所	753	8,786	7,808	89,533	109.6	22,513	207,866	96.2	48	534	350	3,108	101.9
久留米支所	396	4,125	3,856	42,590	113.9	13,585	104,784	95.6	20	121	191	1,576	77.1
筑豊支所	178	1,784	1,856	22,037	94.2	6,820	58,806	94.0	16	107	90	651	145.4
大牟田支所	111	916	1,081	11,635	112.8	3,894	30,602	94.8	12	75	43	259	59.2
合計	2,736	29,924	28,416	320,081	105.3	96,755	792,501	94.5	204	2,088	1,448	12,402	95.2

●資金使途別

(単位:百万円、%)

区分	保証承諾						代位弁済					
	当月中		年度累計			構成比	当月中		年度累計			構成比
	件数	金額	件数	金額	前年比		件数	金額	件数	金額	前年比	
運転資金	2,361	26,601	24,714	287,154	105.8	89.7	170	1,630	1,248	11,065	92.9	89.2
設備資金	141	1,078	1,542	14,221	102.9	4.4	14	174	72	506	118.0	4.1
運転設備	234	2,245	2,160	18,706	99.3	5.8	20	284	128	830	121.0	6.7
合計	2,736	29,924	28,416	320,081	105.3	100.0	204	2,088	1,448	12,402	95.2	100.0

今月のトピックス

◆「お客様相談窓口」の拡充について◆

当協会では、平成30年4月より、従来の金融相談・経営相談等に加えて、『金融機関紹介』に関するご相談も受けするため、これまでの「お客様相談窓口」を拡充いたしました。お気軽にご相談ください。

1. 拡充内容

【現行】	体制			対応内容
	営業部・各支所	各保証課	お客様相談窓口	金融相談、経営相談 等

【拡充後】	体制			対応内容
	保証統括部、債権管理部	営業部・各支所	お客様相談窓口	金融相談、経営相談、 金融機関紹介に関する相談 等

2. 拡充後の窓口等

- (1) 受付時間 午前9時～午後5時 (ただし、平日のみ)
- (2) 開設場所

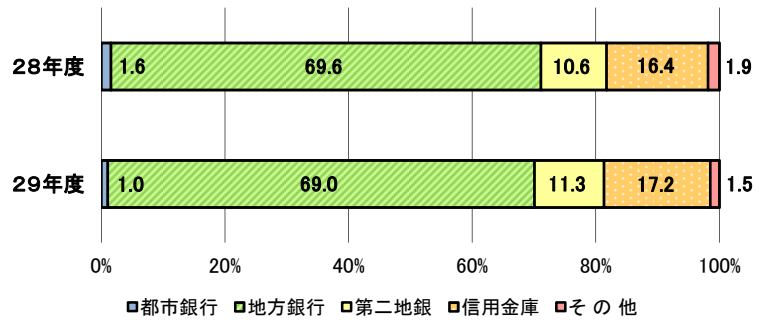
窓口 (本所・支所)	所在地 電話番号
本所	福岡市博多区博多駅南2丁目2番1号 保証統括部 ☎(0120)112-249 債権管理部 ☎(092)415-2647 ☎(092)415-2604 営業部 ☎(092)415-2601
大濠支所	福岡市中央区黒門2番28号 ☎(092)734-5923
北九州支所	北九州市小倉北区古船場町1番35号 北九州市立商工貿易会館4F ☎(093)551-2634
久留米支所	久留米市日吉町24番地24 ☎(0942)38-1022
筑豊支所	飯塚市吉原町6番12号 飯塚商工会議所5F ☎(0948)22-3585
大牟田支所	大牟田市不知火町1丁目3番地4 太陽生命大牟田ビル6F ☎(0944)52-6011



# 構成比データ —平成30年3月— 【保証承諾】

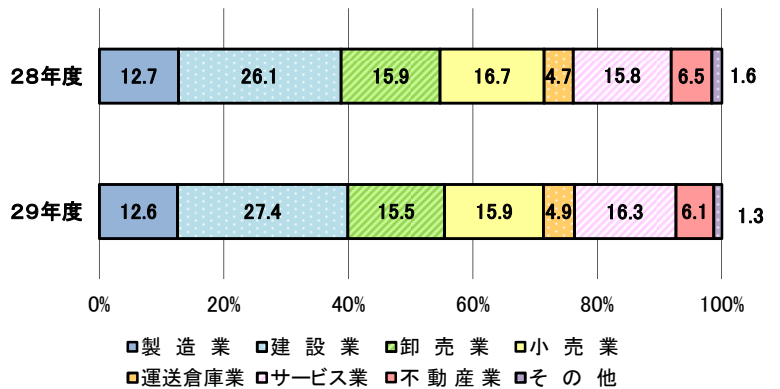
## ●金融機関群別 (単位:百万円、%)

	平成29年度累計		
	金額	前年比	構成比
都市銀行	3,340	69.9	1.0
地方銀行	220,965	104.5	69.0
第二地銀	36,095	111.8	11.3
信用金庫	54,984	110.3	17.2
その他	4,696	83.5	1.5
合計	320,081	105.3	100.0



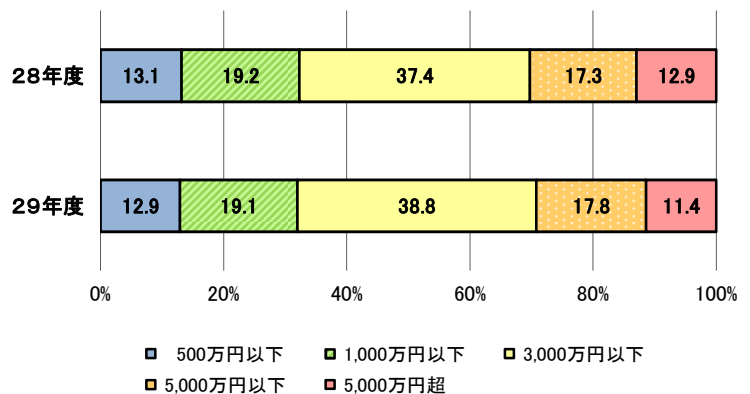
## ●業種別 (単位:百万円、%)

	平成29年度累計		
	金額	前年比	構成比
製造業	40,183	104.0	12.6
建設業	87,586	110.2	27.4
卸売業	49,720	103.0	15.5
小売業	50,884	100.2	15.9
運送倉庫業	15,843	111.5	4.9
サービス業	52,207	109.0	16.3
不動産業	19,404	97.9	6.1
その他	4,253	86.4	1.3
合計	320,081	105.3	100.0



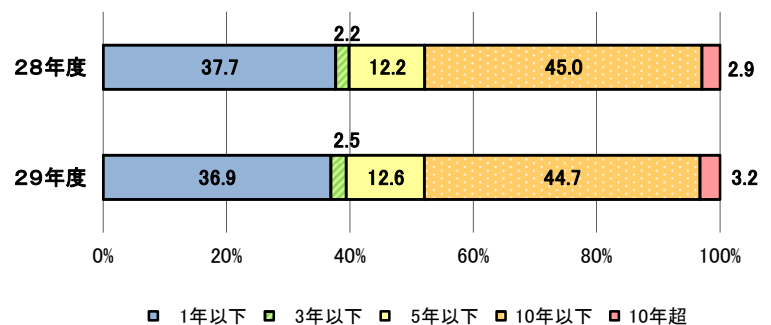
## ●金額別 (単位:百万円、%)

	平成29年度累計		
	金額	前年比	構成比
500万円以下	41,265	103.4	12.9
1,000万円以下	61,011	104.8	19.1
3,000万円以下	124,167	109.1	38.8
5,000万円以下	57,104	108.3	17.8
5,000万円超	36,534	92.8	11.4
合計	320,081	105.3	100.0



## ●期間別 (単位:百万円、%)

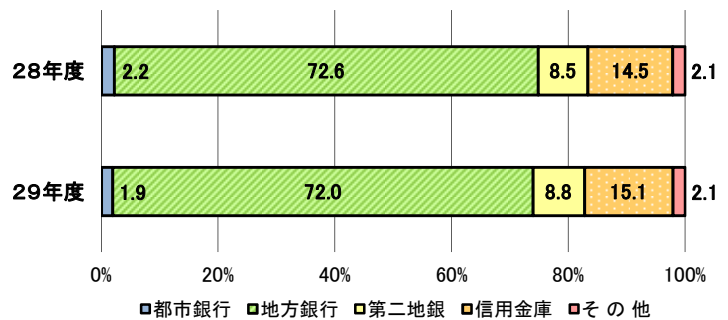
	平成29年度累計		
	金額	前年比	構成比
1年以下	118,197	103.2	36.9
3年以下	7,966	119.1	2.5
5年以下	40,410	108.6	12.6
10年以下	143,118	104.7	44.7
10年超	10,390	116.9	3.2
合計	320,081	105.3	100.0



## 構成比データ -平成30年3月- 【保証債務残高】

### ●金融機関群別 (単位:百万円、%)

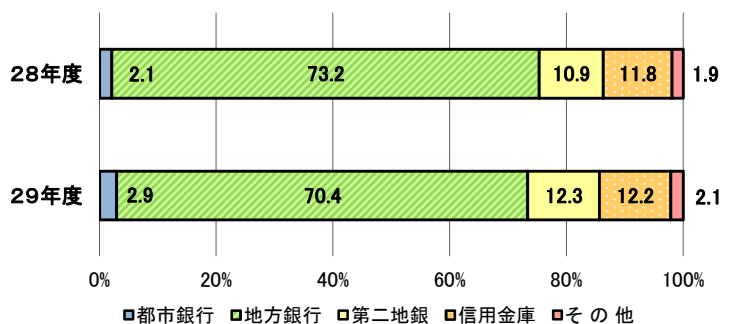
	平成29年度累計		
	金額	前年比	構成比
都市銀行	15,246	82.2	1.9
地方銀行	570,734	93.6	72.0
第二地銀	69,918	98.0	8.8
信用金庫	120,057	98.6	15.1
その他	16,546	92.1	2.1
合計	792,501	94.5	100.0



## 構成比データ -平成30年3月- 【代位弁済】

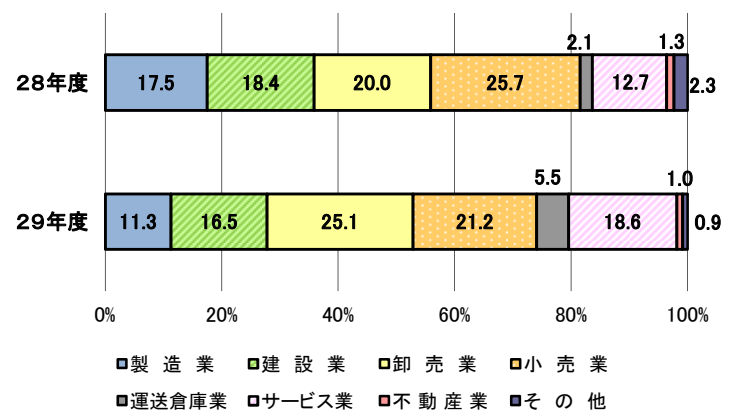
### ●金融機関群別 (単位:百万円、%)

	平成29年度累計		
	金額	前年比	構成比
都市銀行	361	132.8	2.9
地方銀行	8,735	91.6	70.4
第二地銀	1,524	106.9	12.3
信用金庫	1,519	98.5	12.2
その他	263	106.5	2.1
合計	12,402	95.2	100.0



### ●業種別 (単位:百万円、%)

	平成29年度累計		
	金額	前年比	構成比
製造業	1,400	61.4	11.3
建設業	2,046	85.6	16.5
卸売業	3,108	119.3	25.1
小売業	2,631	78.6	21.2
運送倉庫業	681	251.2	5.5
サービス業	2,305	139.0	18.6
不動産業	125	73.7	1.0
その他	106	34.9	0.9
合計	12,402	95.2	100.0



# 制度別業務状況 —平成30年3月—

(単位:百万円)

	保証承諾					保証債務残高			代位弁済		
	当月中		年度累計			当月末			年度累計		
	件数	金額	件数	金額	前年比(%)	件数	金額	前年比(%)	件数	金額	前年比(%)
<b>協会制度</b>	<b>1,252</b>	<b>16,268</b>	<b>13,518</b>	<b>185,378</b>	<b>112.8</b>	<b>27,234</b>	<b>320,038</b>	<b>108.2</b>	<b>245</b>	<b>2,518</b>	<b>144.8</b>
一般保証	419	6,322	3,886	63,228	99.7	10,974	151,138	106.3	114	1,509	184.7
当貸／カードローン	14	169	131	1,499	107.7	227	2,713	95.0	2	4	89.6
創業(等)関連	17	74	129	502	65.4	401	1,284	118.4	10	27	185.3
根保証	77	732	914	9,957	90.0	944	10,181	90.1	6	29	50.0
特定社債保証	1	80	16	920	79.9	107	5,225	87.4	0	0	0.0
ABL保証	17	236	85	1,591	82.4	88	1,645	101.0	0	0	0.0
経営安定関連保証	3	122	23	762	52.3	439	6,417	81.5	8	103	81.2
全国小口	41	118	441	1,452	108.3	1,320	2,889	107.5	14	25	82.8
継短BIG	486	5,726	6,069	77,898	110.7	5,394	68,468	138.6	19	148	644.1
その他	177	2,690	1,824	27,571	241.8	7,340	70,077	99.1	72	672	101.9
<b>福岡県融資制度</b>	<b>568</b>	<b>6,171</b>	<b>5,859</b>	<b>64,243</b>	<b>104.0</b>	<b>30,144</b>	<b>234,787</b>	<b>86.3</b>	<b>527</b>	<b>4,514</b>	<b>72.2</b>
新規創業	18	88	113	525	358.4	542	1,359	100.5	8	16	84.5
小口事業	72	260	743	2,718	107.0	2,603	6,198	103.4	30	73	79.7
小規模事業者振興	22	297	239	2,280	140.0	436	3,409	163.2	3	12	0.0
長期経営安定	323	3,284	3,103	31,960	100.4	15,376	111,041	85.6	311	2,736	79.2
緊急経済対策	97	1,941	1,133	22,482	107.4	10,656	108,784	84.9	155	1,509	59.1
その他	36	301	528	4,279	91.0	531	3,996	82.7	20	168	124.6
<b>福岡市融資制度</b>	<b>499</b>	<b>4,449</b>	<b>5,181</b>	<b>42,951</b>	<b>85.1</b>	<b>25,442</b>	<b>156,430</b>	<b>85.9</b>	<b>470</b>	<b>3,823</b>	<b>111.9</b>
創業支援	27	106	389	1,648	93.0	1,513	4,687	113.7	28	93	69.9
小口事業	241	930	2,351	8,978	94.6	8,347	20,977	101.1	136	390	147.3
商工業振興(一般)	128	1,756	1,462	19,388	89.6	4,795	44,496	99.2	93	933	166.3
経営安定化	49	1,210	398	7,827	65.9	10,085	79,713	76.5	183	2,153	96.1
その他	54	446	581	5,110	89.3	702	6,557	79.7	30	254	117.0
<b>北九州市融資制度</b>	<b>309</b>	<b>2,682</b>	<b>2,992</b>	<b>24,401</b>	<b>101.5</b>	<b>10,594</b>	<b>74,248</b>	<b>91.3</b>	<b>164</b>	<b>1,448</b>	<b>95.4</b>
開業支援	12	53	123	595	141.2	300	1,019	143.9	4	20	155.9
小規模企業者	156	587	1,507	5,572	109.5	4,080	10,458	111.4	39	104	91.3
一般(小口)	41	220	377	2,093	117.6	843	3,747	131.0	10	35	85.0
一般(長期)	56	854	530	8,799	97.4	2,043	21,469	99.9	29	290	72.3
景気対応	25	821	230	5,573	95.6	3,142	36,149	79.9	75	970	106.7
その他	19	148	225	1,768	93.4	186	1,406	86.5	7	30	72.0
豊前市融資制度	0	0	0	0	0.0	3	7	67.4	0	0	0.0
中間市融資制度	0	0	1	2	15.7	14	26	72.5	0	0	0.0
久留米市融資制度	91	298	706	2,413	86.6	2,765	5,615	89.8	35	76	86.9
大川市融資制度	6	21	64	354	157.9	167	574	125.1	3	19	1,596
飯塚市融資制度	0	0	0	0	0.0	15	15	33.2	1	1	0.0
田川市融資制度	1	1	6	17	0.0	17	29	133.7	0	0	0.0
嘉麻市融資制度	0	0	0	0	0.0	1	0	26.1	0	0	0.0
大牟田市融資制度	3	15	12	42	100.5	64	95	54.7	0	0	0.0
柳川市融資制度	7	19	77	280	85.9	295	637	87.6	3	2	27.5
<b>県市融資制度計</b>	<b>1,484</b>	<b>13,655</b>	<b>14,898</b>	<b>134,703</b>	<b>96.4</b>	<b>69,521</b>	<b>472,463</b>	<b>87.0</b>	<b>1,203</b>	<b>9,884</b>	<b>87.6</b>
<b>合計</b>	<b>2,736</b>	<b>29,924</b>	<b>28,416</b>	<b>320,081</b>	<b>105.3</b>	<b>96,755</b>	<b>792,501</b>	<b>94.5</b>	<b>1,448</b>	<b>12,402</b>	<b>95.2</b>

※平成29年12月号より、「協会制度」の内訳項目を一部変更しています。

# 地域別業務状況 —平成30年3月—

(単位:百万円)

	保証承諾					保証債務残高			代位弁済		
	当月中		年度累計			当月末			年度累計		
	件数	金額	件数	金額	前年比(%)	件数	金額	前年比(%)	件数	金額	前年比(%)
福岡市	929	10,511	9,520	109,493	99.9	35,311	282,307	92.6	595	5,396	117.2
筑紫野市	40	386	408	4,441	105.7	1,285	9,880	94.7	25	114	107.2
春日市	39	521	461	4,692	121.5	1,654	11,126	96.8	18	47	27.0
大野城市	63	635	606	6,537	99.6	1,888	14,715	92.6	36	377	103.4
宗像市	34	245	372	3,215	123.6	1,233	7,392	98.5	10	153	78.0
太宰府市	28	317	298	3,011	116.1	994	7,826	91.7	11	228	142.6
古賀市	16	130	231	2,557	102.4	878	7,095	96.0	7	47	48.9
福津市	14	123	228	1,922	87.4	695	4,771	100.1	6	105	95.0
糸島市	34	243	331	3,067	121.3	1,270	7,436	98.4	19	75	30.6
筑紫郡	17	227	291	2,693	111.4	1,019	6,638	95.7	9	51	23.4
糟屋郡	90	1,054	1,109	13,493	108.3	3,810	33,010	94.8	39	252	28.8
<b>小計</b>	<b>1,304</b>	<b>14,391</b>	<b>13,855</b>	<b>155,123</b>	<b>102.4</b>	<b>50,037</b>	<b>392,195</b>	<b>93.4</b>	<b>775</b>	<b>6,844</b>	<b>95.8</b>
北九州市	593	7,033	6,339	72,805	108.2	18,168	170,738	95.8	278	2,569	98.9
行橋市	37	413	327	3,870	141.9	949	8,038	100.3	18	140	144.6
豊前市	6	38	120	1,102	105.4	336	2,882	94.2	10	61	433.6
中間市	29	458	214	2,573	118.0	602	4,427	94.8	7	16	14.5
遠賀郡	53	445	420	4,265	111.5	1,283	9,975	95.6	24	190	232.0
京都郡	24	250	239	3,095	109.7	772	7,864	97.9	6	45	121.3
築上郡	5	94	117	1,297	130.9	342	2,819	101.4	1	4	0.0
<b>小計</b>	<b>747</b>	<b>8,732</b>	<b>7,776</b>	<b>89,008</b>	<b>110.0</b>	<b>22,452</b>	<b>206,744</b>	<b>96.1</b>	<b>344</b>	<b>3,026</b>	<b>102.9</b>
久留米市	213	2,133	1,867	19,596	107.6	6,560	49,519	94.1	76	667	62.4
八女市	41	399	406	4,464	91.7	1,358	10,520	94.5	20	119	50.5
筑後市	23	346	206	2,478	120.8	754	5,715	94.5	10	58	99.8
大川市	28	392	292	3,600	114.0	1,162	10,282	93.2	40	444	268.3
小郡市	13	82	132	1,363	122.2	552	3,518	93.6	4	79	349.1
うきは市	14	70	177	1,930	95.3	705	5,133	96.0	5	10	62.0
朝倉市	27	334	347	4,583	174.3	1,109	9,591	104.0	18	112	33.8
朝倉郡	19	217	152	1,430	117.7	518	3,545	98.9	9	38	54.3
三井郡	5	70	68	972	182.8	217	1,926	112.4	2	24	60.0
三潴郡	3	7	67	716	112.3	242	1,782	95.0	7	23	0.0
八女郡	7	45	119	1,126	115.3	350	2,395	95.7	3	10	31.7
<b>小計</b>	<b>393</b>	<b>4,094</b>	<b>3,833</b>	<b>42,259</b>	<b>112.9</b>	<b>13,527</b>	<b>103,926</b>	<b>95.5</b>	<b>194</b>	<b>1,584</b>	<b>77.6</b>
直方市	33	342	308	3,788	89.7	1,069	10,232	94.5	9	53	40.4
飯塚市	61	568	600	7,816	96.5	2,320	20,635	93.6	29	208	140.6
田川市	25	301	209	2,464	98.4	841	7,099	95.2	11	85	84.9
宮若市	8	66	121	1,423	74.8	453	4,464	90.3	8	109	1,265.0
嘉麻市	8	105	152	1,543	70.9	555	3,899	91.3	13	116	0.0
鞍手郡	15	98	149	1,592	138.4	385	3,138	100.6	8	69	182.3
嘉穂郡	0	0	53	677	80.1	173	1,792	92.3	3	6	1,827.3
田川郡	32	309	273	2,833	94.6	1,034	7,885	94.7	11	23	78.3
<b>小計</b>	<b>182</b>	<b>1,789</b>	<b>1,865</b>	<b>22,137</b>	<b>92.6</b>	<b>6,830</b>	<b>59,142</b>	<b>94.0</b>	<b>92</b>	<b>668</b>	<b>147.2</b>
大牟田市	62	557	547	5,625	112.4	1,918	14,885	95.9	26	161	90.6
柳川市	34	225	376	4,239	109.4	1,369	11,274	94.9	12	99	38.6
みやま市	14	136	164	1,689	125.4	621	4,333	93.3	5	18	537.7
<b>小計</b>	<b>110</b>	<b>918</b>	<b>1,087</b>	<b>11,554</b>	<b>112.9</b>	<b>3,908</b>	<b>30,491</b>	<b>95.1</b>	<b>43</b>	<b>278</b>	<b>63.5</b>
福岡県外	0	0	0	0	0.0	1	2	42.7	0	0	0.0
<b>合計</b>	<b>2,736</b>	<b>29,924</b>	<b>28,416</b>	<b>320,081</b>	<b>105.3</b>	<b>96,755</b>	<b>792,501</b>	<b>94.5</b>	<b>1,448</b>	<b>12,402</b>	<b>95.2</b>

※「福岡県外」欄は住所が福岡県外にある方の数値です。

# 金融機関別業務状況 ー平成30年3月ー

## No.1

(単位:百万円)

	保証承諾					保証債務残高			代位弁済		
	当月中		年度累計			当月末			年度累計		
	件数	金額	件数	金額	前年比(%)	件数	金額	前年比(%)	件数	金額	前年比(%)
みずほ銀行	0	0	12	450	82.6	205	3,265	74.0	3	19	0.0
三菱東京UFJ銀行	2	35	29	711	43.8	180	3,705	81.7	1	88	0.0
三井住友銀行	9	389	73	1,478	90.1	445	5,533	82.7	8	136	50.1
りそな銀行	2	135	18	701	72.3	110	2,743	94.5	2	118	0.0
<b>都市銀行計</b>	<b>13</b>	<b>559</b>	<b>132</b>	<b>3,340</b>	<b>69.9</b>	<b>940</b>	<b>15,246</b>	<b>82.2</b>	<b>14</b>	<b>361</b>	<b>132.8</b>
広島銀行	0	0	4	57	71.7	22	112	74.3	0	0	0.0
山口銀行	0	0	3	16	52.0	8	81	119.6	0	0	0.0
百十四銀行	0	0	6	65	98.8	23	180	88.0	0	0	0.0
伊予銀行	0	0	4	79	59.4	36	532	94.3	1	4	0.0
福岡銀行	413	4,614	5,153	56,415	88.4	21,567	174,615	89.4	282	2,524	92.5
筑邦銀行	183	2,479	1,848	23,650	112.6	5,592	51,767	97.0	63	727	115.6
佐賀銀行	105	1,477	1,197	16,552	90.4	3,891	35,794	99.2	50	301	69.7
十八銀行	5	78	64	1,048	188.6	282	2,794	89.2	5	26	1,027.1
親和銀行	22	195	228	3,192	94.9	801	7,359	84.6	11	131	615.1
肥後銀行	3	7	19	188	71.1	57	477	98.1	0	0	0.0
大分銀行	1	10	13	177	159.3	56	532	102.1	0	0	0.0
宮崎銀行	0	0	0	0	0.0	1	1	51.1	0	0	0.0
鹿児島銀行	0	0	0	0	0.0	0	0	0.0	0	0	0.0
西日本シティ銀行	790	9,367	7,954	105,351	118.4	27,732	255,223	96.4	405	4,485	82.6
北九州銀行	85	1,425	908	14,177	95.7	2,949	41,267	89.4	45	539	184.9
<b>地方銀行計</b>	<b>1,607</b>	<b>19,651</b>	<b>17,401</b>	<b>220,965</b>	<b>104.5</b>	<b>63,017</b>	<b>570,734</b>	<b>93.6</b>	<b>862</b>	<b>8,735</b>	<b>91.6</b>
三菱UFJ信託銀行	0	0	0	0	0.0	0	0	0.0	0	0	0.0
みずほ信託銀行	0	0	0	0	0.0	0	0	0.0	0	0	0.0
三井住友信託銀行	0	0	0	0	0.0	0	0	0.0	0	0	0.0
<b>信託銀行計</b>	<b>0</b>	<b>0</b>	<b>0</b>	<b>0</b>	<b>0.0</b>	<b>0</b>	<b>0</b>	<b>0.0</b>	<b>0</b>	<b>0</b>	<b>0.0</b>
もみじ銀行	0	0	2	13	125.0	18	108	82.8	0	0	0.0
西京銀行	8	161	57	720	76.9	249	2,454	80.3	12	91	81.2
福岡中央銀行	421	3,360	3,942	33,661	112.4	11,244	63,767	99.1	263	1,390	109.5
佐賀共栄銀行	3	19	27	376	267.1	100	464	92.7	2	10	379.7
長崎銀行	0	0	0	0	0.0	0	0	0.0	0	0	0.0
熊本銀行	3	54	48	769	118.1	176	1,697	95.2	6	17	336.9
豊和銀行	3	15	28	296	68.8	99	918	90.5	0	0	0.0
宮崎太陽銀行	0	0	1	3	60.0	4	11	106.1	0	0	0.0
南日本銀行	4	9	23	257	154.7	75	499	96.4	3	17	326.9
<b>第二地銀協加盟行計</b>	<b>442</b>	<b>3,619</b>	<b>4,128</b>	<b>36,095</b>	<b>111.8</b>	<b>11,965</b>	<b>69,918</b>	<b>98.0</b>	<b>286</b>	<b>1,524</b>	<b>106.9</b>
信金中央金庫	0	0	0	0	0.0	0	0	0.0	0	0	0.0
西中国信用金庫	0	0	0	0	0.0	0	0	0.0	0	0	0.0
福岡信用金庫	72	780	652	5,466	111.4	2,046	12,418	94.3	56	396	195.3
福岡ひびき信用金庫	248	2,559	2,508	23,718	116.3	5,787	44,833	102.8	89	548	102.5
大牟田柳川信用金庫	66	539	506	4,690	136.4	1,727	11,226	98.6	28	152	140.4
筑後信用金庫	91	655	780	6,129	105.6	2,574	14,361	98.3	20	88	31.3
飯塚信用金庫	30	243	375	4,339	88.7	1,449	11,737	96.2	6	36	144.7
田川信用金庫	3	14	76	567	134.8	361	2,038	87.7	3	6	24.3
大川信用金庫	37	344	369	4,194	105.0	1,275	10,497	94.7	21	182	169.4
遠賀信用金庫	78	539	834	5,802	97.2	2,395	12,819	96.4	20	110	43.0
佐賀信用金庫	0	0	2	10	398.8	5	35	105.9	0	0	0.0
大分みらい信用金庫	0	0	2	70	448.4	10	94	244.2	0	0	0.0
<b>信用金庫計</b>	<b>625</b>	<b>5,672</b>	<b>6,104</b>	<b>54,984</b>	<b>110.3</b>	<b>17,629</b>	<b>120,057</b>	<b>98.6</b>	<b>243</b>	<b>1,519</b>	<b>98.5</b>



# 金融機関別業務状況 ー平成30年3月ー

## No.2

(単位:百万円)

	保証承諾					保証債務残高			代位弁済		
	当月中		年度累計			当月末			年度累計		
	件数	金額	件数	金額	前年比(%)	件数	金額	前年比(%)	件数	金額	前年比(%)
横浜幸銀信用組合	4	117	24	308	183.6	85	534	118.1	0	0	0.0
朝銀西信用組合	0	0	3	30	107.1	10	73	134.1	1	3	0.0
福岡県医師信用組合	0	0	0	0	0.0	0	0	0.0	0	0	0.0
福岡県南部信用組合	14	100	119	674	95.7	471	1,793	90.0	6	22	230.9
福岡県中央信用組合	19	94	336	1,697	101.9	1,619	5,859	94.9	18	43	26.7
とびうめ信用組合	6	16	75	429	63.5	478	1,790	80.9	8	62	295.9
<b>信用組合計</b>	<b>43</b>	<b>327</b>	<b>557</b>	<b>3,138</b>	<b>96.8</b>	<b>2,663</b>	<b>10,050</b>	<b>92.3</b>	<b>33</b>	<b>130</b>	<b>59.8</b>
商工組合中央金庫	6	95	89	1,541	64.8	494	6,381	92.1	10	133	452.7
農林中央金庫	0	0	0	0	0.0	0	0	0.0	0	0	0.0
日本政策投資銀行	0	0	0	0	0.0	0	0	0.0	0	0	0.0
日本公庫(国民生活事業)	0	0	0	0	0.0	0	0	0.0	0	0	0.0
日本公庫(中小企業事業)	0	0	0	0	0.0	1	14	96.8	0	0	0.0
<b>政府系銀行計</b>	<b>6</b>	<b>95</b>	<b>89</b>	<b>1,541</b>	<b>64.8</b>	<b>495</b>	<b>6,395</b>	<b>92.2</b>	<b>10</b>	<b>133</b>	<b>452.7</b>
九州労働金庫	0	0	0	0	0.0	0	0	0.0	0	0	0.0
<b>労働金庫計</b>	<b>0</b>	<b>0</b>	<b>0</b>	<b>0</b>	<b>0.0</b>	<b>0</b>	<b>0</b>	<b>0.0</b>	<b>0</b>	<b>0</b>	<b>0.0</b>
損害保険ジャパン日本興亜(株)	0	0	0	0	0.0	0	0	0.0	0	0	0.0
<b>保険会社計</b>	<b>0</b>	<b>0</b>	<b>0</b>	<b>0</b>	<b>0.0</b>	<b>0</b>	<b>0</b>	<b>0.0</b>	<b>0</b>	<b>0</b>	<b>0.0</b>
福岡県信用農業協同組合連合会	0	0	0	0	0.0	0	0	0.0	0	0	0.0
粕屋農業協同組合	0	0	0	0	0.0	0	0	0.0	0	0	0.0
福岡市東部農業協同組合	0	0	1	2	66.7	7	18	88.7	0	0	0.0
福岡市農業協同組合	0	0	4	16	784.9	37	74	89.1	0	0	0.0
福岡八女農業協同組合	0	0	0	0	0.0	2	10	34.2	0	0	0.0
北九州農業協同組合	0	0	0	0	0.0	0	0	0.0	0	0	0.0
福岡京築農業協同組合	0	0	0	0	0.0	0	0	0.0	0	0	0.0
<b>農協計</b>	<b>0</b>	<b>0</b>	<b>5</b>	<b>18</b>	<b>353.1</b>	<b>46</b>	<b>102</b>	<b>76.5</b>	<b>0</b>	<b>0</b>	<b>0.0</b>
新生銀行	0	0	0	0	0.0	0	0	0.0	0	0	0.0
あおぞら銀行	0	0	0	0	0.0	0	0	0.0	0	0	0.0
SBJ銀行	0	0	0	0	0.0	0	0	0.0	0	0	0.0
その他	0	0	0	0	0.0	0	0	0.0	0	0	0.0
<b>合計</b>	<b>2,736</b>	<b>29,924</b>	<b>28,416</b>	<b>320,081</b>	<b>105.3</b>	<b>96,755</b>	<b>792,501</b>	<b>94.5</b>	<b>1,448</b>	<b>12,402</b>	<b>95.2</b>

※個々の金額の合計には四捨五入の関係から必ずしも合計値と一致しません。

※横浜幸銀信用組合の数値には合併前の九州幸銀信用組合の数値を含みます。