

MONTHLY DATA MAIL

1

2019
vol.309

CONTENTS ~平成30年12月~

業務概況	1-2
構成比データ	3-4
制度別業務状況	5
地域別業務状況	6
金融機関別業務状況	7-8



福岡県信用保証協会

<http://www.fukuoka-cgc.or.jp/>



業務概況 —平成30年12月—

12月中の保証承諾(金額)は、30,400百万円、前年同月比93.8%となりました。

また、県・市融資制度は、前年同月比73.0%となりました。

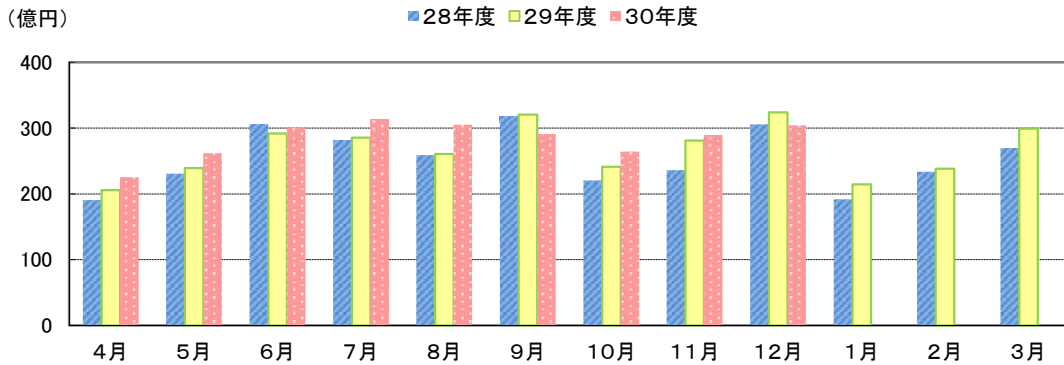
12月(月中)の代位弁済(金額)は、863百万円、前年同月比72.1%となりました。

このうち、小売業が全体の29.2%、卸売業が22.6%を占めました。

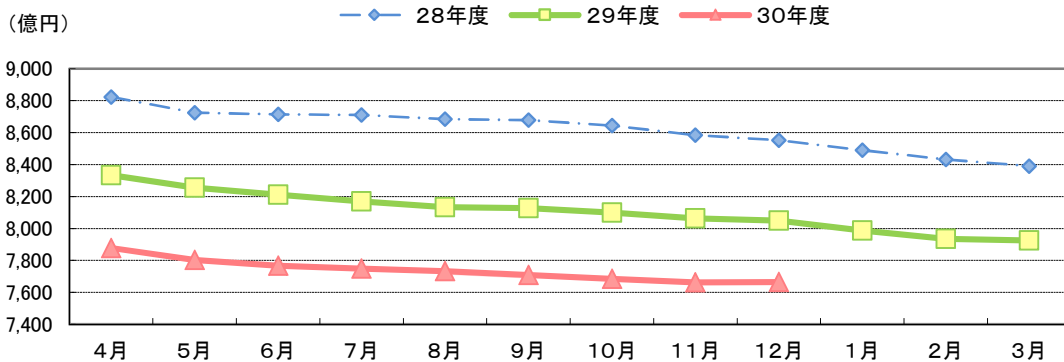
(単位:百万円)

	月 中			年 度 累 計		
	件 数	金 額	前年比(%)	件 数	金 額	前年比(%)
保 証 申 込	2,605	30,816	94.1	23,742	281,473	103.9
保 証 承 諾	2,661	30,400	93.8	22,219	255,323	104.3
保証債務残高	—	—	—	94,825	766,513	95.2
代 位 弁 済	122	863	72.1	1,006	7,757	99.6
管 理 回 収	48	336	87.4	295	2,739	95.7

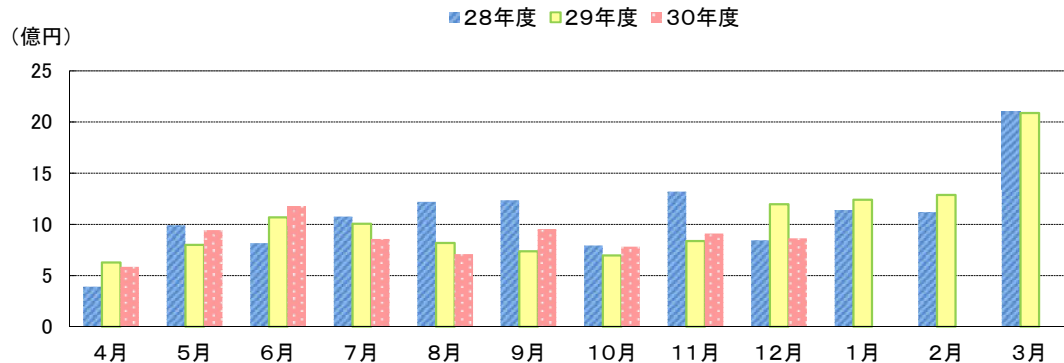
保証承諾の推移



保証債務残高の推移



代位弁済の推移



●部・支所別

(単位:百万円、%)

区分	保証承諾					保証債務残高			代位弁済				
	当月中		年度累計			当月末			当月中		年度累計		
	件数	金額	件数	金額	前年比	件数	金額	前年比	件数	金額	件数	金額	前年比
営業部	716	8,716	5,895	70,526	100.8	26,300	217,654	93.3	52	396	289	1,930	83.6
大濠支所	607	6,203	4,621	51,063	106.7	22,387	156,451	94.8	27	124	278	1,753	109.2
北九州支所	659	7,723	5,952	68,455	100.8	22,319	200,958	95.6	23	165	225	2,436	125.8
久留米支所	378	4,352	3,268	36,601	111.4	13,355	105,130	99.6	14	143	98	591	43.1
筑豊支所	162	2,226	1,445	18,490	106.6	6,652	56,974	95.2	5	34	76	685	173.8
大牟田支所	139	1,179	1,038	10,189	114.6	3,812	29,346	95.2	1	1	40	361	212.7
合計	2,661	30,400	22,219	255,323	104.3	94,825	766,513	95.2	122	863	1,006	7,757	99.6

●資金使途別

(単位:百万円、%)

区分	保証承諾						代位弁済					
	当月中		年度累計			構成比	当月中		年度累計			構成比
	件数	金額	件数	金額	前年比		件数	金額	件数	金額	前年比	
運転資金	2,299	27,076	19,264	231,084	105.2	90.5	102	797	872	7,066	100.6	91.1
設備資金	162	1,704	1,204	10,581	95.3	4.1	3	8	43	246	83.1	3.2
運転設備	200	1,620	1,751	13,658	96.9	5.3	17	58	91	445	96.0	5.7
合計	2,661	30,400	22,219	255,323	104.3	100.0	122	863	1,006	7,757	99.6	100.0

今月のトピックス

ぜひご参加ください!

◆ セミナーの開催について ◆

各種セミナーを開催いたしますので、この機会にぜひご参加ください。

参加無料

セミナーに参加される場合は、事前に参加申込書をご提出いただく必要があります。

詳細につきましては、当協会ホームページをご覧ください。※ <http://www.fukuoka-cgc.or.jp/>

セミナー	創業・経営支援セミナー ～創業をお考えの方、 創業して間もない経営者の方向け～	事業承継セミナー ～事業承継をお考えの 経営者・後継者(予定者)の方向け～
日程	2019年1月23日(水) 18:00～	2019年1月24日(木) 14:00～16:30
会場	福岡銀行本店ビル10階講堂 (福岡市中央区天神2-13-1)	福岡県中小企業振興センタービル2階会議室 (福岡市博多区吉塚本町9-15)
定員	100名	50名
スケジュール	第1部 (18:00～19:30) 講演 『3人で創業したヌーラボをグローバル企業に成長させるためにやったこと、やらなかったこと』 第2部 (19:40～20:00) 共催団体および協力団体からのご案内 第3部 (20:00～) 名刺交換会	第1部 (60分) 講演 『後継者の事業承継体験談』 第2部 (45分) 講演 『事業承継税制のポイント』 第3部 (20分) 支援機関からのご案内 『事業承継についてのご案内』
実施体制	【共催】 福岡銀行・日本政策金融公庫・福岡県信用保証協会 【協力】 福岡県・福岡市・福岡商工会議所	【主催】 福岡県信用保証協会



福岡県信用保証協会 【お問い合わせ先】

保証統括部 経営支援統括課

☎092-415-2604

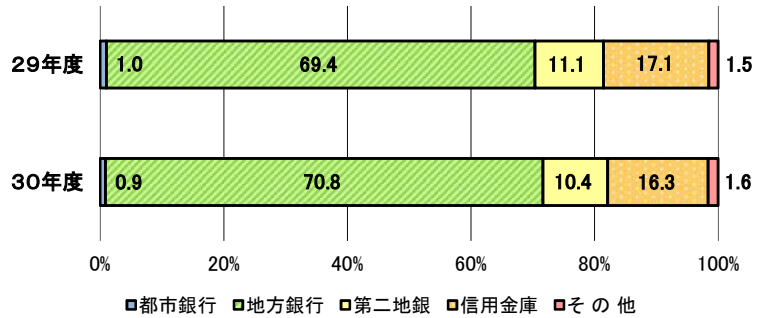


構成比データ ー平成30年12月ー

【保証承諾】

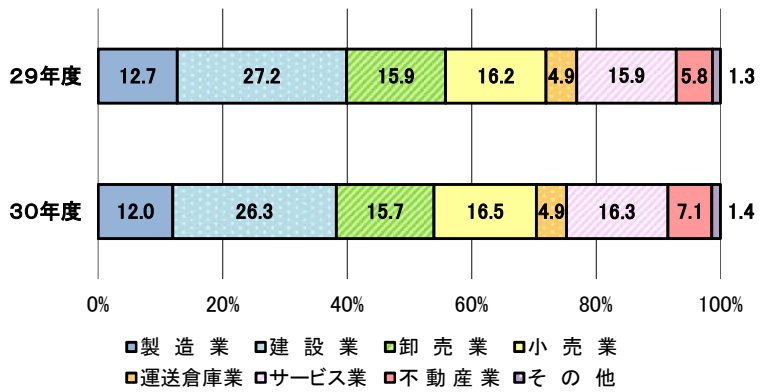
●金融機関群別 (単位:百万円、%)

	平成30年度累計		
	金額	前年比	構成比
都市銀行	2,268	92.4	0.9
地方銀行	180,685	106.4	70.8
第二地銀	26,666	98.2	10.4
信用金庫	41,538	99.4	16.3
その他	4,166	114.2	1.6
合計	255,323	104.3	100.0



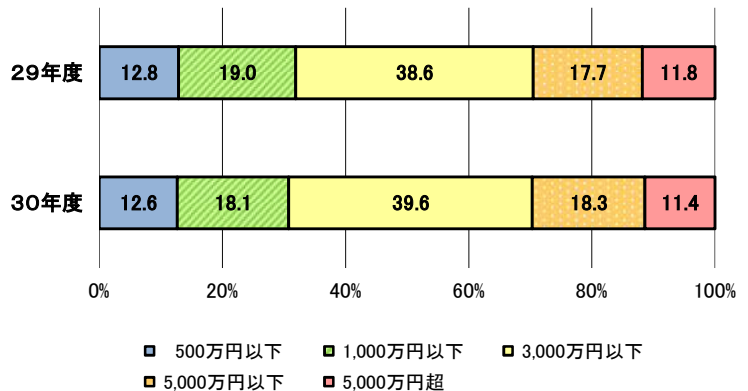
●業種別 (単位:百万円、%)

	平成30年度累計		
	金額	前年比	構成比
製造業	30,648	98.5	12.0
建設業	67,028	100.7	26.3
卸売業	40,033	102.8	15.7
小売業	42,033	106.1	16.5
運送倉庫業	12,415	102.5	4.9
サービス業	41,577	106.5	16.3
不動産業	18,035	125.9	7.1
その他	3,555	111.8	1.4
合計	255,323	104.3	100.0



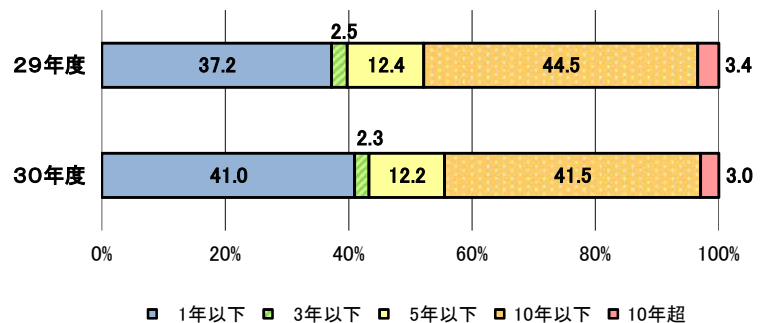
●金額別 (単位:百万円、%)

	平成30年度累計		
	金額	前年比	構成比
500万円以下	32,245	102.5	12.6
1,000万円以下	46,205	99.1	18.1
3,000万円以下	101,152	107.0	39.6
5,000万円以下	46,626	107.4	18.3
5,000万円超	29,095	100.8	11.4
合計	255,323	104.3	100.0



●期間別 (単位:百万円、%)

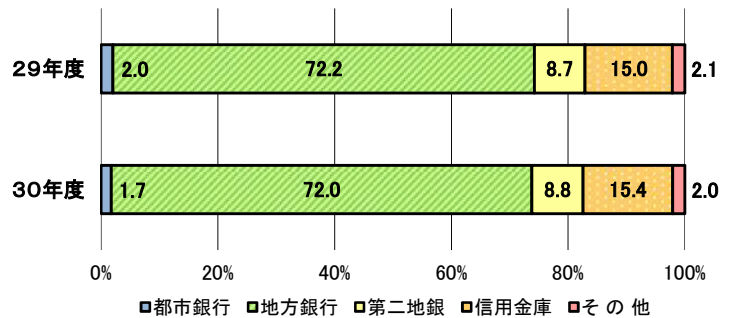
	平成30年度累計		
	金額	前年比	構成比
1年以下	104,582	114.8	41.0
3年以下	5,957	96.2	2.3
5年以下	31,219	102.6	12.2
10年以下	106,031	97.4	41.5
10年超	7,534	91.0	3.0
合計	255,323	104.3	100.0



構成比データ -平成30年12月- 【保証債務残高】

●金融機関群別 (単位:百万円、%)

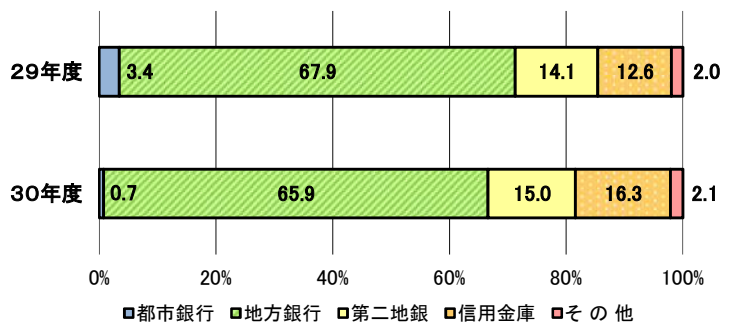
	平成30年度累計		
	金額	前年比	構成比
都市銀行	13,295	83.5	1.7
地方銀行	552,142	94.9	72.0
第二地銀	67,445	96.4	8.8
信用金庫	117,972	97.9	15.4
その他	15,659	91.7	2.0
合計	766,513	95.2	100.0



構成比データ -平成30年12月- 【代位弁済】

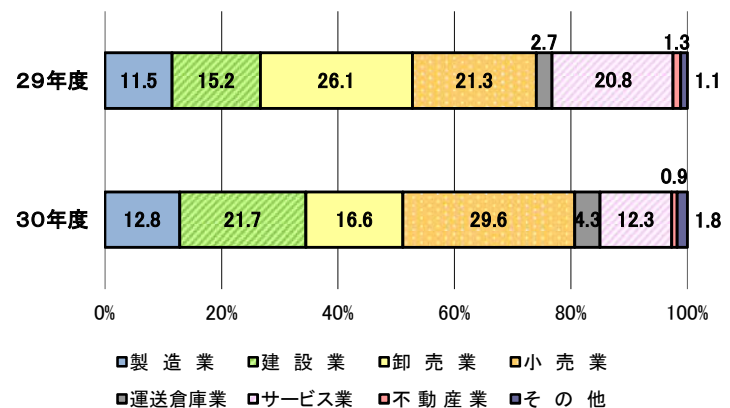
●金融機関群別 (単位:百万円、%)

	平成30年度累計		
	金額	前年比	構成比
都市銀行	55	20.9	0.7
地方銀行	5,109	96.7	65.9
第二地銀	1,161	105.6	15.0
信用金庫	1,266	128.7	16.3
その他	166	108.4	2.1
合計	7,757	99.6	100.0



●業種別 (単位:百万円、%)

	平成30年度累計		
	金額	前年比	構成比
製造業	993	111.0	12.8
建設業	1,683	142.3	21.7
卸売業	1,289	63.4	16.6
小売業	2,294	138.3	29.6
運送倉庫業	335	158.5	4.3
サービス業	956	59.1	12.3
不動産業	71	68.6	0.9
その他	137	154.0	1.8
合計	7,757	99.6	100.0



制度別業務状況 ー平成30年12月ー

(単位:百万円)

	保証承諾					保証債務残高			代位弁済		
	当月中		年度累計			当月末			年度累計		
	件数	金額	件数	金額	前年比(%)	件数	金額	前年比(%)	件数	金額	前年比(%)
協会制度	1,437	19,613	11,345	158,106	111.2	28,759	337,376	106.9	191	1,558	120.9
一般保証	369	5,419	3,345	49,627	103.0	11,946	157,832	104.5	81	782	114.3
当貸／カードローン	17	97	85	791	67.0	211	2,401	87.9	0	0	0.0
創業(等)関連	8	24	85	352	103.1	442	1,369	112.9	11	42	406.5
根保証	70	739	663	7,592	95.0	888	9,566	92.4	3	16	93.7
特定社債保証	2	200	11	704	86.3	96	4,801	91.2	0	0	0.0
ABL保証	7	93	45	750	67.2	76	1,350	89.2	0	0	0.0
経営安定関連保証	0	0	8	362	67.1	371	5,395	79.5	3	20	150.2
全国小口	38	140	318	1,117	99.4	1,343	2,999	106.1	8	23	113.0
継短BIG	365	5,544	3,801	47,668	78.5	4,666	58,843	91.6	41	358	411.4
継短WIDE	192	3,515	1,386	27,404	0.0	1,131	21,914	0.0	0	0	0.0
みらい70	279	2,224	631	5,545	0.0	520	4,599	0.0	0	0	0.0
その他	90	1,619	967	16,194	80.4	7,069	66,305	95.3	44	317	70.1
福岡県融資制度	446	4,935	4,118	44,532	90.1	28,000	210,822	86.7	341	2,862	86.8
新規創業	17	102	126	574	154.2	584	1,574	116.9	8	18	113.3
小口事業	76	355	639	2,630	125.3	2,700	6,745	108.6	22	63	164.9
小規模事業者振興	16	171	170	1,799	108.5	539	4,359	137.7	4	36	1012.3
長期経営安定	209	2,131	2,067	21,414	88.1	14,040	98,740	86.0	204	1,668	81.5
緊急経済対策	90	1,850	765	15,375	87.4	9,700	96,260	84.8	97	1,048	97.3
その他	38	326	351	2,740	80.8	437	3,144	74.9	6	29	24.4
福岡市融資制度	451	3,594	3,712	31,225	96.4	24,272	140,197	85.9	329	2,142	93.8
創業支援	40	164	318	1,250	98.1	1,653	4,998	109.8	25	80	129.0
小口事業	224	896	1,799	7,442	108.6	8,538	22,031	104.3	102	285	102.5
商工業振興(一般)	114	1,483	1,028	14,111	94.1	4,692	43,668	97.3	68	554	109.6
経営安定化	26	501	240	5,250	94.8	8,815	63,912	74.5	119	1,092	86.1
その他	47	549	327	3,172	84.8	574	5,588	81.1	15	130	76.8
北九州市融資制度	227	1,769	2,158	17,529	94.2	10,468	70,047	92.2	114	1,130	131.6
開業支援	24	111	126	545	122.6	388	1,333	143.4	2	6	31.4
小規模企業者	121	472	1,130	4,467	105.0	4,331	11,488	111.0	29	67	146.4
一般(小口)	24	189	359	2,678	177.6	1,022	5,153	148.2	13	59	692.2
一般(長期)	30	720	317	6,583	94.9	1,873	21,029	97.7	21	382	189.2
景気対応	3	110	81	2,137	51.2	2,709	29,881	77.9	47	605	106.4
その他	25	167	145	1,119	86.3	145	1,164	87.2	2	11	72.7
豊前市融資制度	0	0	0	0	0.0	3	5	60.8	0	0	0.0
中間市融資制度	0	0	1	3	180.0	13	21	76.1	0	0	0.0
久留米市融資制度	69	290	663	2,733	157.0	2,725	6,153	108.3	28	60	113.1
大川市融資制度	3	48	41	270	89.5	167	642	107.1	0	0	0.0
飯塚市融資制度	0	0	0	0	0.0	11	7	40.2	0	0	0.0
田川市融資制度	0	0	0	0	0.0	13	23	84.2	0	0	0.0
嘉麻市融資制度	0	0	0	0	0.0	0	0	0.0	0	0	0.0
大牟田市融資制度	5	14	34	112	696.4	74	165	158.2	0	0	0.0
柳川市融資制度	23	137	147	813	354.9	320	1,055	158.7	3	5	428.1
県市融資制度計	1,224	10,787	10,874	97,217	94.6	66,066	429,137	87.7	815	6,198	95.4
合計	2,661	30,400	22,219	255,323	104.3	94,825	766,513	95.2	1,006	7,757	99.6

地域別業務状況 —平成30年12月—

(単位:百万円)

	保証承諾					保証債務残高			代位弁済		
	当月中		年度累計			当月末			年度累計		
	件数	金額	件数	金額	前年比(%)	件数	金額	前年比(%)	件数	金額	前年比(%)
福岡市	916	10,732	7,336	88,625	106.7	34,470	270,743	93.9	410	2,809	89.3
筑紫野市	32	329	283	3,025	85.5	1,241	9,622	94.9	16	77	91.1
春日市	48	392	371	3,346	91.2	1,623	10,594	94.8	15	58	149.5
大野城市	54	582	417	4,766	99.4	1,797	13,763	92.1	35	280	122.7
宗像市	40	506	284	2,685	108.1	1,199	7,291	97.3	9	75	247.4
太宰府市	29	209	257	2,244	98.7	975	7,330	92.0	13	59	72.8
古賀市	20	262	153	1,842	90.8	873	6,776	94.6	3	6	13.5
福津市	16	168	163	1,479	93.5	694	4,673	97.5	4	6	101.7
糸島市	36	335	269	2,497	99.8	1,233	7,276	96.3	12	32	66.1
那珂川市	26	239	210	2,007	99.7	981	6,443	95.3	4	9	20.6
糟屋郡	108	1,223	820	9,750	93.3	3,705	31,388	93.6	45	273	128.1
小計	1,325	14,977	10,563	122,264	103.3	48,791	375,898	94.0	566	3,685	92.9
北九州市	537	6,466	4,837	56,221	100.9	18,026	165,079	95.5	176	1,784	110.6
行橋市	32	373	238	2,839	101.2	937	8,082	100.3	6	21	20.8
豊前市	10	75	107	979	106.9	352	2,908	99.9	3	9	19.9
中間市	9	117	141	1,387	81.1	575	4,072	91.2	13	209	1,423.7
遠賀郡	36	296	304	3,049	94.8	1,269	9,305	91.9	22	352	298.6
京都郡	25	259	196	2,457	110.8	777	7,546	95.5	4	47	115.0
築上郡	10	132	105	1,057	100.4	334	2,828	100.6	3	16	358.5
小計	659	7,716	5,928	67,989	100.6	22,270	199,819	95.5	227	2,439	125.9
久留米市	182	2,064	1,614	17,441	117.0	6,436	49,473	98.8	53	287	45.4
八女市	49	524	342	3,905	113.3	1,332	10,618	100.6	7	23	20.1
筑後市	18	178	192	2,119	109.7	740	5,875	100.9	1	11	20.2
大川市	26	315	242	3,313	119.8	1,090	9,810	93.0	11	77	24.7
小郡市	11	104	125	1,327	124.8	553	3,687	105.7	6	52	65.7
うきは市	14	177	148	1,562	90.6	695	5,095	98.3	6	37	412.4
朝倉市	32	377	223	2,872	81.8	1,103	9,503	99.2	9	55	64.1
朝倉郡	20	330	120	1,340	124.6	510	3,567	101.1	6	41	135.6
三井郡	6	88	56	687	97.2	229	2,031	110.0	1	19	77.0
三潁郡	7	59	70	611	107.4	240	1,819	102.9	1	3	16.6
八女郡	13	127	111	1,051	117.1	352	2,495	105.1	0	0	0.0
小計	378	4,342	3,243	36,227	111.2	13,280	103,973	99.2	101	604	44.2
直方市	17	102	235	2,999	100.8	1,037	9,805	93.6	10	170	338.5
飯塚市	50	783	455	6,596	106.8	2,238	19,975	95.6	32	294	347.3
田川市	24	337	159	2,084	109.1	817	7,030	96.5	15	99	905.3
宮若市	10	119	100	1,089	104.1	462	4,236	94.1	1	5	4.5
嘉麻市	17	150	144	1,516	120.4	540	3,874	95.8	1	9	11.4
鞍手郡	15	278	96	1,096	81.5	386	3,082	95.4	0	0	0.0
嘉穂郡	3	37	41	810	128.4	166	1,717	92.0	0	0	0.0
田川郡	26	393	212	2,439	116.4	1,009	7,741	97.2	16	107	2,746.1
小計	162	2,198	1,442	18,629	106.8	6,655	57,462	95.4	75	684	197.6
大牟田市	67	657	494	4,929	118.7	1,876	14,384	97.4	23	206	144.7
柳川市	47	359	375	3,704	111.5	1,342	10,688	93.0	13	136	861.6
みやま市	23	151	174	1,580	114.8	610	4,287	95.4	1	2	13.4
小計	137	1,167	1,043	10,213	115.4	3,828	29,360	95.5	37	344	202.5
福岡県外	0	0	0	0	0.0	1	2	88.8	0	0	0.0
合計	2,661	30,400	22,219	255,323	104.3	94,825	766,513	95.2	1,006	7,757	99.6

※「福岡県外」欄は住所が福岡県外にある方の数値です。

金融機関別業務状況 ー平成30年12月ー

No.1

(単位:百万円)

	保証承諾					保証債務残高			代位弁済		
	当月中		年度累計			当月末			年度累計		
	件数	金額	件数	金額	前年比(%)	件数	金額	前年比(%)	件数	金額	前年比(%)
みずほ銀行	0	0	7	116	32.7	179	2,421	70.4	0	0	0.0
三菱UFJ銀行	1	30	14	354	60.0	159	2,949	73.9	0	0	0.0
三井住友銀行	7	325	58	1,449	153.3	411	5,375	93.7	4	44	34.4
りそな銀行	0	0	10	349	61.7	110	2,550	92.2	1	11	9.7
都市銀行計	8	355	89	2,268	92.4	859	13,295	83.5	5	55	20.9
広島銀行	1	4	9	86	151.1	21	120	104.2	1	5	0.0
山口銀行	0	0	0	0	0.0	7	72	87.4	0	0	0.0
百十四銀行	1	71	3	121	186.2	19	161	83.9	0	0	0.0
伊予銀行	2	70	3	80	177.8	34	461	88.8	0	0	0.0
福岡銀行	435	5,127	3,770	44,987	101.3	20,765	163,493	90.4	244	1,941	130.6
筑邦銀行	193	2,386	1,666	22,977	132.4	5,618	54,050	104.2	62	564	95.9
佐賀銀行	95	1,437	849	11,512	87.9	3,712	33,906	93.2	32	209	84.5
十八銀行	7	44	35	481	59.2	249	2,386	82.4	0	0	0.0
親和銀行	22	322	139	2,222	86.2	725	6,753	84.4	4	12	19.1
肥後銀行	1	5	14	146	81.7	54	349	67.2	0	0	0.0
大分銀行	1	25	9	118	128.4	55	535	108.3	0	0	0.0
宮崎銀行	0	0	0	0	0.0	1	0	22.7	0	0	0.0
鹿児島銀行	0	0	1	5	0.0	1	5	0.0	0	0	0.0
西日本シティ銀行	841	11,097	6,521	86,976	108.6	27,636	251,526	97.9	244	2,057	82.4
北九州銀行	82	1,075	693	10,976	99.5	2,850	38,326	89.8	19	321	84.9
地方銀行計	1,681	21,663	13,712	180,685	106.4	61,747	552,142	94.9	606	5,109	96.7
みずほ信託銀行	0	0	0	0	0.0	0	0	0.0	0	0	0.0
信託銀行計	0	0	0	0	0.0	0	0	0.0	0	0	0.0
もみじ銀行	2	14	3	17	136.0	14	87	75.9	0	0	0.0
西京銀行	2	9	41	457	87.1	200	2,073	80.5	3	20	23.9
福岡中央銀行	329	3,144	2,848	25,110	99.1	10,808	62,054	97.6	200	1,125	114.1
佐賀共栄銀行	3	27	21	148	56.8	98	480	99.3	3	7	75.7
長崎銀行	0	0	0	0	0.0	0	0	0.0	0	0	0.0
熊本銀行	4	35	30	275	41.6	156	1,364	77.1	1	1	29.2
豊和銀行	4	30	27	376	204.0	95	891	96.4	1	3	0.0
宮崎太陽銀行	0	0	1	6	183.3	3	8	73.4	0	0	0.0
南日本銀行	3	10	20	278	155.7	77	488	103.3	1	5	31.7
第二地銀協加盟行計	347	3,268	2,991	26,666	98.2	11,451	67,445	96.4	209	1,161	105.6
信金中央金庫	0	0	0	0	0.0	0	0	0.0	0	0	0.0
西中国信用金庫	0	0	1	5	0.0	1	4	0.0	0	0	0.0
福岡信用金庫	84	551	546	3,967	97.8	2,062	12,114	94.4	29	139	71.7
福岡ひびき信用金庫	176	1,486	1,856	16,198	92.0	5,880	43,762	98.4	58	641	157.1
大牟田柳川信用金庫	74	503	516	4,221	123.3	1,751	11,279	102.6	19	153	122.3
筑後信用金庫	85	672	657	5,131	110.9	2,498	14,146	99.1	19	90	122.7
飯塚信用金庫	28	457	284	3,742	107.1	1,431	11,747	98.5	3	3	9.0
田川信用金庫	6	85	48	367	75.7	339	1,864	90.0	4	10	0.0
大川信用金庫	50	376	345	3,689	108.1	1,287	10,497	97.6	9	59	89.9
遠賀信用金庫	64	557	601	4,213	91.7	2,373	12,443	95.7	18	170	201.4
佐賀信用金庫	0	0	0	0	0.0	5	30	79.9	0	0	0.0
大分みらい信用金庫	0	0	1	4	5.3	11	87	88.3	0	0	0.0
信用金庫計	567	4,689	4,855	41,538	99.4	17,638	117,972	97.9	159	1,266	128.7

金融機関別業務状況 ー平成30年12月ー

No.2

(単位:百万円)

	保証承諾					保証債務残高			代位弁済		
	当月中		年度累計			当月末			年度累計		
	件数	金額	件数	金額	前年比(%)	件数	金額	前年比(%)	件数	金額	前年比(%)
横浜幸銀信用組合	2	14	10	81	51.7	81	607	119.8	2	8	0.0
朝銀西信用組合	0	0	1	2	9.6	10	70	96.5	0	0	0.0
福岡県医師信用組合	0	0	0	0	0.0	0	0	0.0	0	0	0.0
福岡県信用組合	50	280	499	2,855	132.5	2,514	9,176	94.8	23	150	143.4
信用組合計	52	294	510	2,938	125.8	2,605	9,853	96.0	25	159	151.1
商工組合中央金庫	6	131	61	1,224	94.5	481	5,706	85.2	2	7	14.6
農林中央金庫	0	0	0	0	0.0	0	0	0.0	0	0	0.0
日本政策投資銀行	0	0	0	0	0.0	0	0	0.0	0	0	0.0
日本公庫(国民生活事業)	0	0	0	0	0.0	0	0	0.0	0	0	0.0
日本公庫(中小企業事業)	0	0	0	0	0.0	1	14	96.4	0	0	0.0
政府系銀行計	6	131	61	1,224	94.5	482	5,720	85.3	2	7	14.6
九州労働金庫	0	0	0	0	0.0	0	0	0.0	0	0	0.0
労働金庫計	0	0	0	0	0.0	0	0	0.0	0	0	0.0
損害保険ジャパン日本興亜㈱	0	0	0	0	0.0	0	0	0.0	0	0	0.0
保険会社計	0	0	0	0	0.0	0	0	0.0	0	0	0.0
福岡県信用農業協同組合連合会	0	0	0	0	0.0	0	0	0.0	0	0	0.0
粕屋農業協同組合	0	0	0	0	0.0	0	0	0.0	0	0	0.0
福岡市東部農業協同組合	0	0	0	0	0.0	7	15	80.2	0	0	0.0
福岡市農業協同組合	0	0	1	3	21.3	34	62	80.3	0	0	0.0
福岡八女農業協同組合	0	0	0	0	0.0	2	9	85.7	0	0	0.0
北九州農業協同組合	0	0	0	0	0.0	0	0	0.0	0	0	0.0
福岡京築農業協同組合	0	0	0	0	0.0	0	0	0.0	0	0	0.0
農協計	0	0	1	3	18.8	43	86	80.8	0	0	0.0
新生銀行	0	0	0	0	0.0	0	0	0.0	0	0	0.0
あおぞら銀行	0	0	0	0	0.0	0	0	0.0	0	0	0.0
SBJ銀行	0	0	0	0	0.0	0	0	0.0	0	0	0.0
その他	0	0	0	0	0.0	0	0	0.0	0	0	0.0
合計	2,661	30,400	22,219	255,323	104.3	94,825	766,513	95.2	1,006	7,757	99.6

※個々の金額の合計には四捨五入の関係から必ずしも合計値と一致しません。

※横浜幸銀信用組合の数値には合併前の九州幸銀信用組合の数値を含みます。

※福岡県信用組合(旧 福岡県中央信用組合)の数値には合併前の福岡県南部信用組合、とびうめ信用組合の数値を含みます。