

第199回 信用保証利用企業動向調査

(平成30年10～12月期実績、平成31年1～3月期見通し)

福岡県信用保証協会（本所：福岡市博多区 会長：山崎建典）は、株式会社日本政策金融公庫（本店：東京都千代田区 代表取締役総裁：田中一穂）と共同で、福岡県信用保証協会をご利用いただいている中小企業に対し、景況・金融動向を把握するため、四半期毎にアンケートを実施のうえ発表しています。

なお、次回の発表は平成31年4月を予定しています。



— 今回の調査 —

| | |
|---------|-----------------|
| 【調査時点】 | 平成30年12月中旬 |
| 【調査対象】 | 1,772企業 |
| 【有効回答数】 | 432企業（回答率24.4%） |
| 【調査方法】 | 封書によるアンケート調査 |



～ 福岡県内の景況・金融動向 ～

「県内信用保証利用企業の景況は、一部に弱い動きが見られるものの、持ち直しの動きが見られます」

生産・売上 建設業以外の業種で改善し、特にサービス業、製造業は大幅に改善しました。

採算 建設業以外の業種で改善し、特に製造業、サービス業、小売業は大幅に改善しました。

資金繰り 建設業以外の業種で改善し、特に小売業、サービス業は大幅に改善しました。

借入難易感 建設業以外の業種で改善し、特に卸売業、小売業は大幅に改善しました。

■ お問い合わせ先

保証統括部 保証企画課 渡邊・内田 電話092(415)2609

URL : <http://www.fukuoka-cgc.or.jp/> Mail : h-suisin@fukuoka-cgc.or.jp



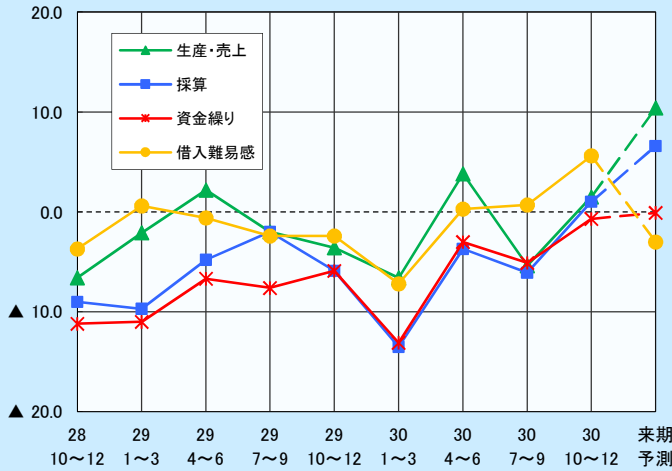
概況

総合DIの推移

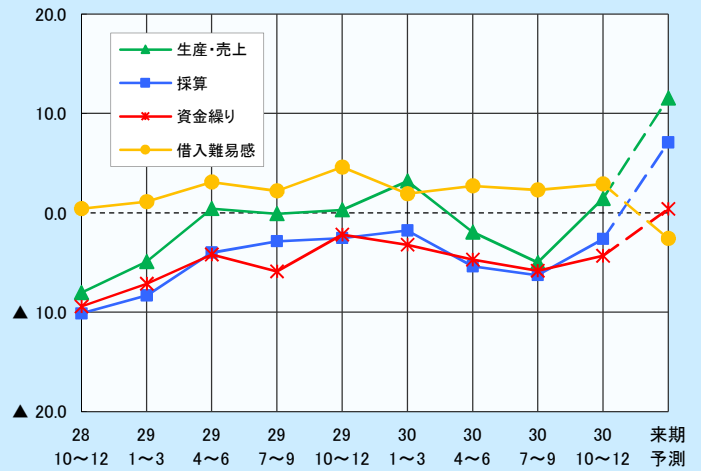
コメント ~全国・福岡の景況は、一部に弱い動きが見られるものの、持ち直しの動き~

今期調査(平成30年10~12月期)による景況動向指数は、前期(平成30年7~9月期)実績に比べ、全国値では、借入難易感DIは横ばいとなっていますが、採算DI、資金繰りDIはやや改善し、生産・売上DIは改善しました。福岡では、借入難易感DI、資金繰りDIはやや改善し、採算DI、生産・売上DIは改善しました。来期予測について、全国、福岡ともに借入難易感DI以外で改善する見込みとなっています。

福岡



全国



※景気動向指数DI(Diffusion Index)とは...

景気動向指数DIとは、景気の現状と先行きを予測する動向指数で、アンケート調査において、前期に比べ、「増加(または、好転、容易)」と回答した企業割合から、「減少(または、悪化、困難)」と回答した企業割合を差し引いた数値から、季節的な変動要因(季節調整値)を控除した数値です。

TOPICS (創立70周年記念保証商品「みらい70」のご案内)

まもなく締切です。
お急ぎください!

- おかげさまで70周年 -

創立70周年記念保証商品 「みらい70」

通常の保証料率から、**0.2%** 引下げた
保証料率を適用します!

取扱期間

2019年
3/29(金)
保証協会
受付分まで

| 料率区分 | 1 | 2 | 3 | 4 | 5 | 6 | 7 | 8 | 9 | 財務なし |
|------|-------|-------|-------|-------|-------|-------|-------|-------|-------|-------|
| 通常 | 1.90% | 1.75% | 1.55% | 1.35% | 1.15% | 1.00% | 0.80% | 0.60% | 0.45% | 1.15% |

| 料率区分 | 1 | 2 | 3 | 4 | 5 | 6 | 7 | 8 | 9 | 財務なし |
|-------|-------|-------|-------|-------|-------|-------|-------|-------|-------|-------|
| みらい70 | 1.70% | 1.55% | 1.35% | 1.15% | 0.95% | 0.80% | 0.60% | 0.40% | 0.25% | 0.95% |

融資限度額

100万円以上**2,000万円以下**(1中小企業者一口限り)

保証期間

10年以内(据置2年以内を含む。一括返済の場合は2年以内。)

※金融機関・保証協会の審査の結果、ご希望に添えないこともございます。

詳細は
お問い合わせ
ください!



福岡県信用保証協会

生産・売上DI

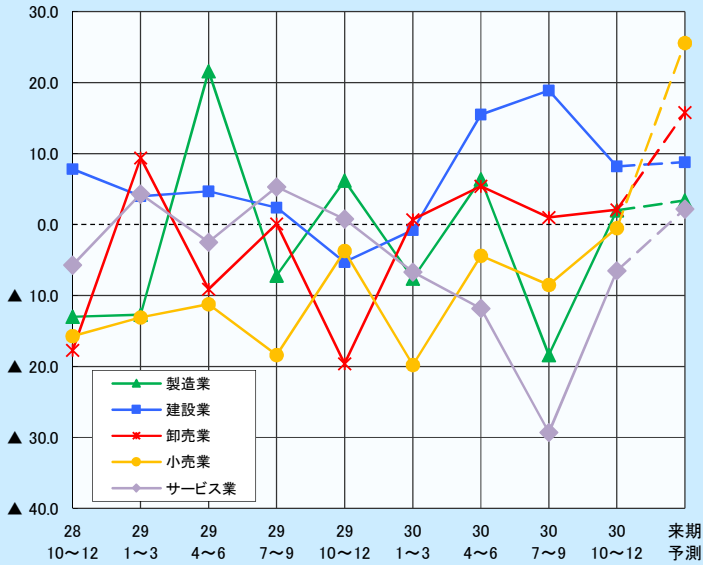
コメント ~建設業以外の業種で改善し、特にサービス業、製造業は大幅に改善~

生産・売上DIについて、福岡総合値では、前期実績に比べ6.9ポイント改善し、1.5となりました。

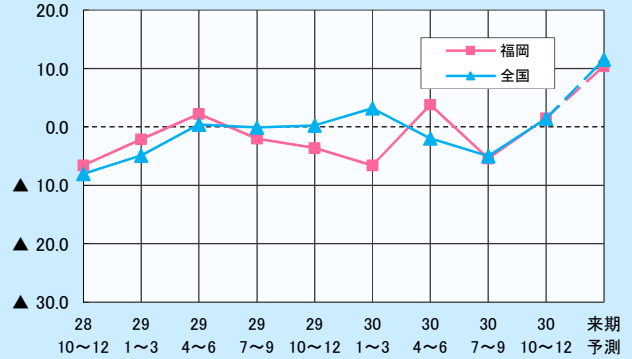
業種別では、前期実績に比べ、建設業で10.7ポイント悪化しました。一方で、サービス業は22.8ポイント、製造業は20.4ポイント、小売業は8.0ポイント、卸売業は1.1ポイント改善しました。

来期予測では、すべての業種で改善する見込みとなっています。

福岡県の実績DI推移(業種別)



全国と福岡県の実績DIの総合



| 福岡 | 前期予測 | 今期実績 | 来期予測 |
|-------|------|------|------|
| 総合 | 7.9 | 1.5 | 10.4 |
| 製造業 | ▲1.2 | 2.0 | 3.4 |
| 建設業 | 14.0 | 8.2 | 8.8 |
| 卸売業 | 13.6 | 2.1 | 15.8 |
| 小売業 | 11.0 | ▲0.5 | 25.6 |
| サービス業 | 1.6 | ▲6.5 | 2.2 |

採算DI

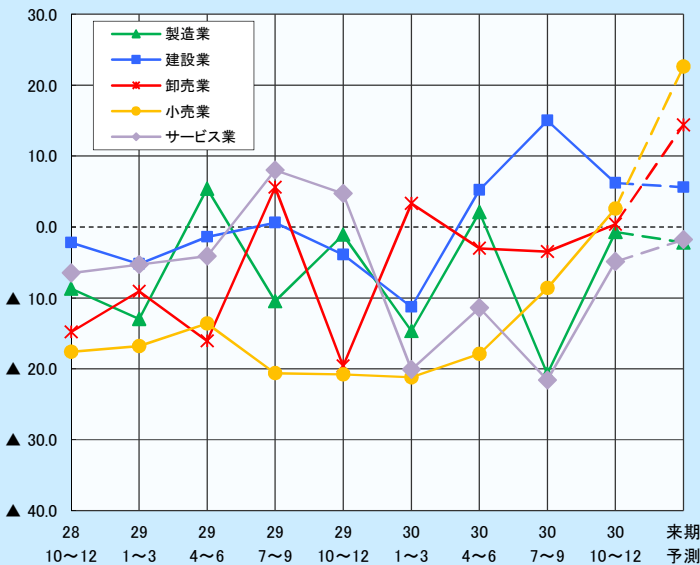
コメント ~建設業以外の業種で改善し、特に製造業、サービス業、小売業は大幅に改善~

採算DIについて、福岡総合値では、前期実績に比べ7.1ポイント改善し、1.0となりました。

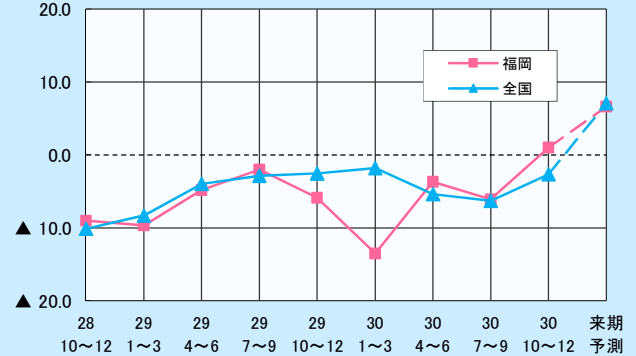
業種別では、前期実績に比べ、建設業で8.8ポイント悪化しました。一方で、製造業は20.0ポイント、サービス業は16.7ポイント、小売業は11.2ポイント、卸売業は3.9ポイント改善しました。

来期予測では、製造業、建設業以外の業種で改善する見込みとなっています。

福岡県の実績DI推移(業種別)



全国と福岡県の実績DIの総合



| 福岡 | 前期予測 | 今期実績 | 来期予測 |
|-------|------|------|------|
| 総合 | 6.0 | 1.0 | 6.6 |
| 製造業 | ▲5.5 | ▲0.7 | ▲2.2 |
| 建設業 | 9.3 | 6.2 | 5.6 |
| 卸売業 | 12.6 | 0.4 | 14.4 |
| 小売業 | 11.9 | 2.6 | 22.6 |
| サービス業 | 2.9 | ▲4.9 | ▲1.8 |

資金繰りDI

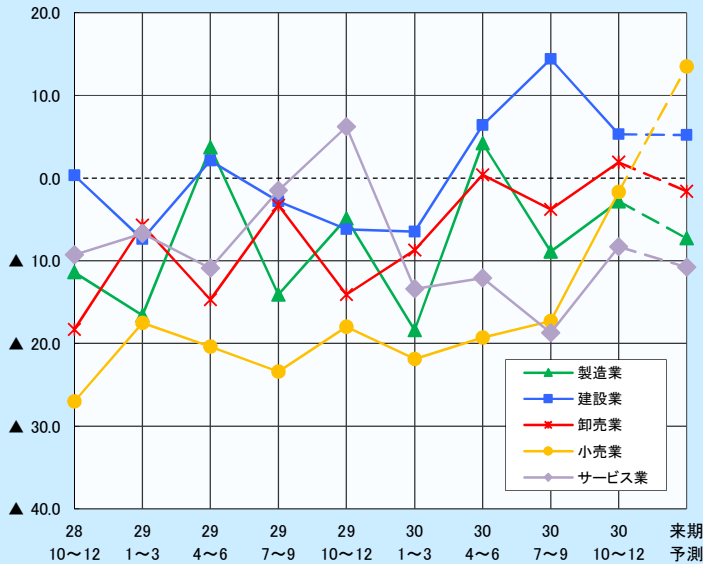
コメント ~建設業以外の業種で改善し、特に小売業、サービス業は大幅に改善~

資金繰りDIについて、福岡総合値では、前期実績に比べ4.4ポイント改善し、▲0.7となりました。

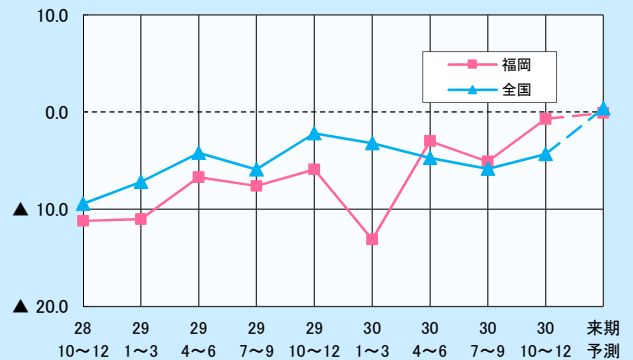
業種別では、前期実績に比べ、建設業は9.1ポイント悪化しました。一方で、小売業は15.6ポイント、サービス業は10.4ポイント、製造業は6.1ポイント、卸売業は5.7ポイント改善しました。

来期予測では、小売業以外の業種で悪化する見込みとなっています。

福岡県の資金繰りDI推移(業種別)



全国と福岡県の資金繰りDIの総合



| | 福岡 | 前期予測 | 今期実績 | 来期予測 |
|-------|-------|------|-------|-------|
| 総合 | ▲1.5 | ▲0.7 | ▲0.1 | ▲0.1 |
| 製造業 | ▲10.3 | ▲2.8 | ▲7.3 | ▲7.3 |
| 建設業 | 6.8 | 5.3 | 5.2 | 5.2 |
| 卸売業 | 1.3 | 1.9 | ▲1.6 | ▲1.6 |
| 小売業 | ▲5.3 | ▲1.7 | 13.5 | 13.5 |
| サービス業 | ▲3.1 | ▲8.3 | ▲10.8 | ▲10.8 |

借入難易感DI

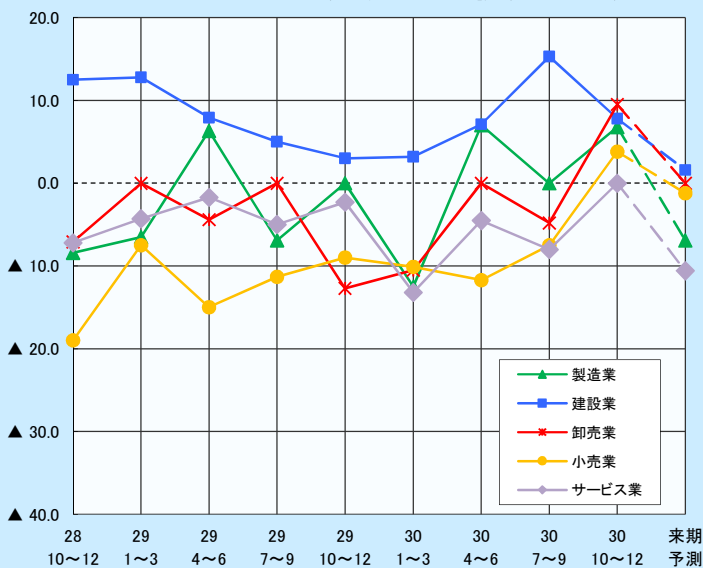
コメント ~建設業以外の業種で改善し、特に卸売業、小売業は大幅に改善~

借入難易感DIについて、福岡総合値では、前期実績に比べ4.9ポイント改善し、5.6となりました。

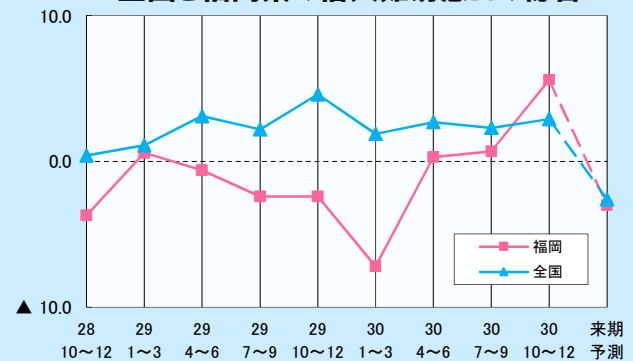
業種別では、前期実績に比べ、建設業は7.5ポイント悪化しました。一方で、卸売業は14.3ポイント、小売業は11.3ポイント、サービス業は8.0ポイント、製造業は6.8ポイント改善しました。

来期予測では、すべての業種で悪化する見込みとなっています。

福岡県の借入難易感DI推移(業種別)



全国と福岡県の借入難易感DIの総合



| | 福岡 | 前期予測 | 今期実績 | 来期予測 |
|-------|------|------|-------|-------|
| 総合 | ▲0.8 | 5.6 | ▲3.0 | ▲3.0 |
| 製造業 | 0.0 | 6.8 | ▲6.9 | ▲6.9 |
| 建設業 | 4.4 | 7.8 | 1.6 | 1.6 |
| 卸売業 | 0.0 | 9.5 | 0.0 | 0.0 |
| 小売業 | ▲3.8 | 3.8 | ▲1.2 | ▲1.2 |
| サービス業 | ▲7.3 | 0.0 | ▲10.6 | ▲10.6 |