

MONTHLY DATA MAIL

2

2019
vol.310

CONTENTS ~平成31年1月~

業務概況	1-2
構成比データ	3-4
制度別業務状況	5
地域別業務状況	6
金融機関別業務状況	7-8



福岡県信用保証協会

<http://www.fukuoka-cgc.or.jp/>



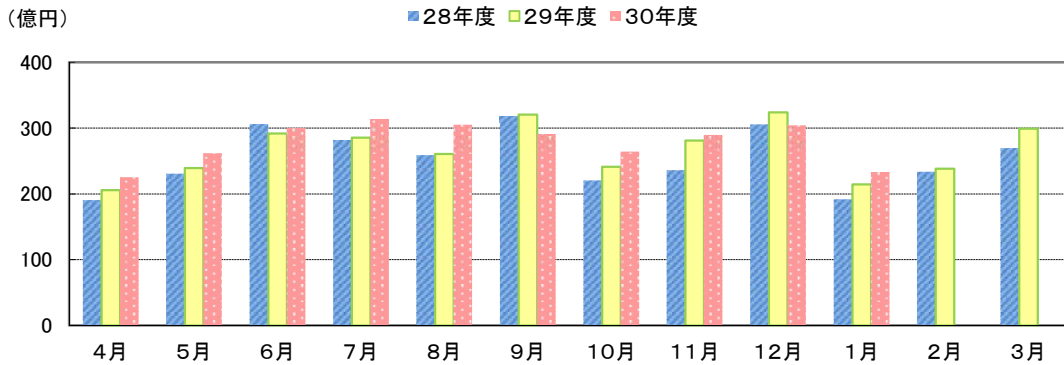
業務概況 ー平成31年1月ー

1月中の保証承諾(金額)は、23,299百万円、前年同月比108.7%となりました。
 また、県・市融資制度は、前年同月比89.1%となりました。
 1月(月中)の代位弁済(金額)は、806百万円、前年同月比65.0%となりました。
 このうち、サービス業が全体の31.8%、卸売業が29.5%を占めました。

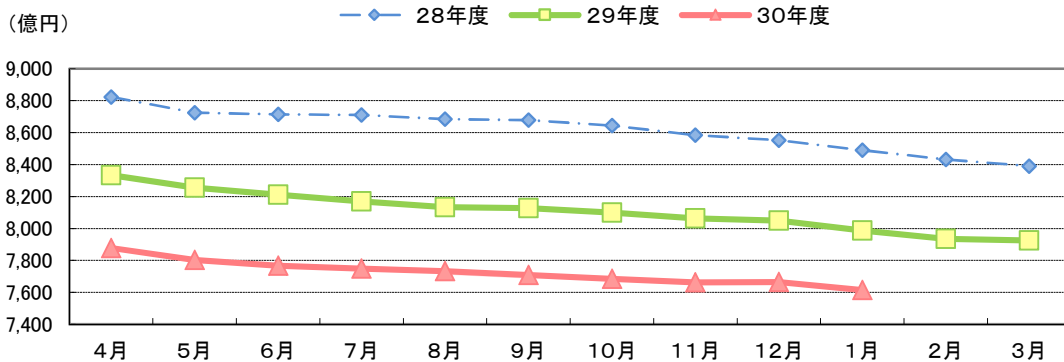
(単位:百万円)

	月 中			年 度 累 計		
	件 数	金 額	前年比(%)	件 数	金 額	前年比(%)
保証申込	2,198	26,497	104.9	25,940	307,969	104.0
保証承諾	1,954	23,299	108.7	24,173	278,622	104.6
保証債務残高	—	—	—	94,493	761,475	95.4
代位弁済	120	806	65.0	1,126	8,563	94.9
管理回収	23	209	90.4	318	2,948	95.3

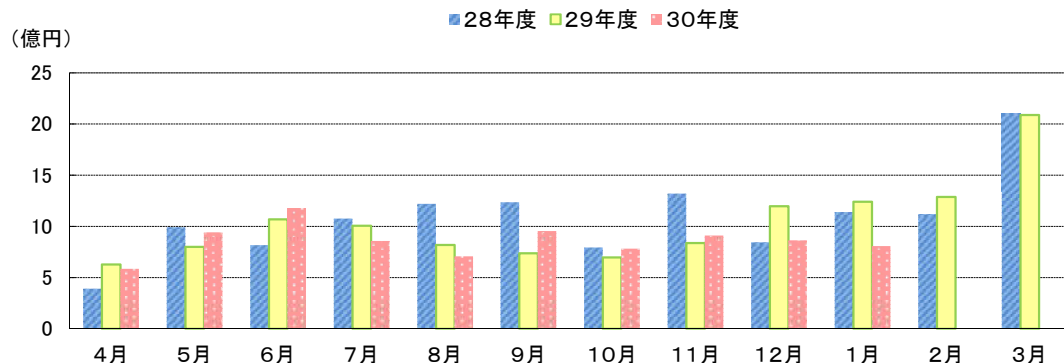
保証承諾の推移



保証債務残高の推移



代位弁済の推移



●部・支所別

(単位:百万円、%)

区分	保証承諾					保証債務残高			代位弁済				
	当月中		年度累計			当月末			当月中		年度累計		
	件数	金額	件数	金額	前年比	件数	金額	前年比	件数	金額	件数	金額	前年比
営業部	539	6,674	6,434	77,200	101.1	26,204	215,973	93.4	41	373	330	2,302	80.1
大濠支所	402	4,535	5,023	55,598	106.8	22,323	155,049	94.5	37	201	315	1,954	105.8
北九州支所	554	6,801	6,506	75,256	101.7	22,272	199,871	96.0	24	130	249	2,566	116.0
久留米支所	259	3,129	3,527	39,729	112.6	13,288	104,710	99.7	13	86	111	677	48.7
筑豊支所	119	1,274	1,564	19,764	104.2	6,602	56,625	95.2	5	16	81	701	135.0
大牟田支所	81	887	1,119	11,075	115.0	3,804	29,246	95.5	0	0	40	361	196.6
合計	1,954	23,299	24,173	278,622	104.6	94,493	761,475	95.4	120	806	1,126	8,563	94.9

●資金使途別

(単位:百万円、%)

区分	保証承諾						代位弁済					
	当月中		年度累計			当月中		年度累計				
	件数	金額	件数	金額	前年比	構成比	件数	金額	件数	金額	前年比	構成比
運転資金	1,712	21,254	20,976	252,338	105.6	90.6	105	748	977	7,814	95.1	91.3
設備資金	100	957	1,304	11,538	95.4	4.1	4	17	47	263	83.7	3.1
運転設備	142	1,088	1,893	14,746	96.6	5.3	11	40	102	486	97.2	5.7
合計	1,954	23,299	24,173	278,622	104.6	100.0	120	806	1,126	8,563	94.9	100.0

今月のトピックス

おかげさまで
70周年

創立70周年記念保証商品

◆ 『みらい70』の受付をまもなく終了します！ ◆

創業70周年記念保証商品「みらい70」につきましては、
3月29日（金）保証協会受付分をもって取り扱いを終了いたします。
お早めにご検討ください。

通常の保証料率から、**0.2%**
引下げた保証料率を適用します！

取扱期間
2019年
3/29(金)
保証協会
受付分まで

料率区分	1	2	3	4	5	6	7	8	9	財務なし
通常	1.90%	1.75%	1.55%	1.35%	1.15%	1.00%	0.80%	0.60%	0.45%	1.15%

料率区分	1	2	3	4	5	6	7	8	9	財務なし
みらい70	1.70%	1.55%	1.35%	1.15%	0.95%	0.80%	0.60%	0.40%	0.25%	0.95%

融資
限度額

100万円以上
2,000万円以下
(1中小企業者一口限り)

保証
期間

運転資金・設備資金

10年以内

(据置2年以内を含む。
一括返済の場合は2年以内。)

チラシも
ご覧ください！



～ 詳しくは当協会窓口までお問い合わせください。～



福岡県信用保証協会

<http://www.fukuoka-cgc.or.jp/>

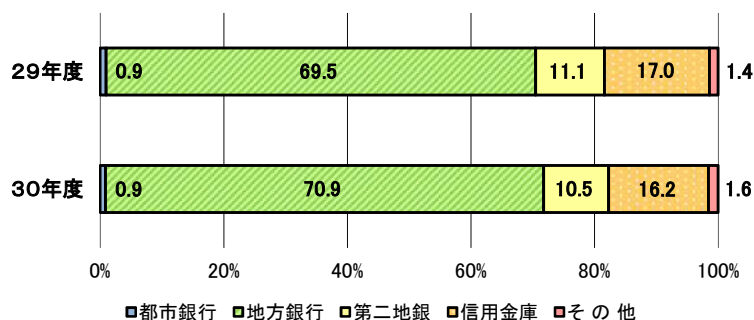
【お問い合わせ先】 保証統括部 保証企画課 ☎092-415-2609

構成比データ ー平成31年1月ー

【保証承諾】

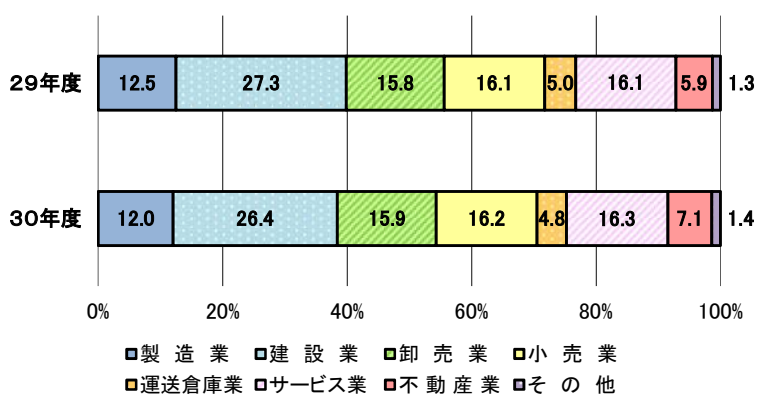
●金融機関群別 (単位:百万円、%)

	平成30年度累計		
	金額	前年比	構成比
都市銀行	2,386	95.1	0.9
地方銀行	197,598	106.7	70.9
第二地銀	29,196	98.4	10.5
信用金庫	45,110	99.9	16.2
その他	4,332	113.6	1.6
合計	278,622	104.6	100.0



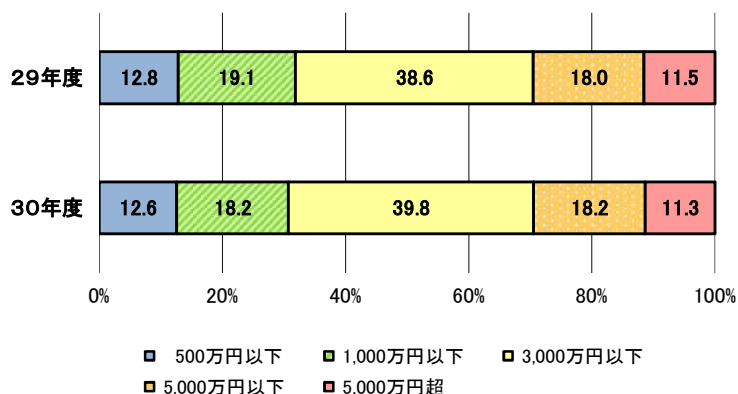
●業種別 (単位:百万円、%)

	平成30年度累計		
	金額	前年比	構成比
製造業	33,509	100.5	12.0
建設業	73,578	101.1	26.4
卸売業	44,257	105.3	15.9
小売業	45,076	105.0	16.2
運送倉庫業	13,273	100.2	4.8
サービス業	45,307	105.7	16.3
不動産業	19,674	126.1	7.1
その他	3,947	111.0	1.4
合計	278,622	104.6	100.0



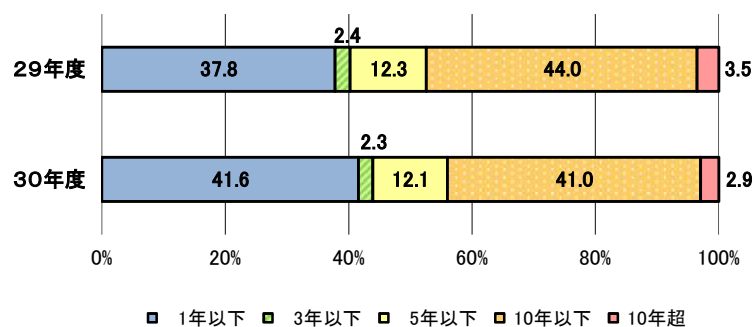
●金額別 (単位:百万円、%)

	平成30年度累計		
	金額	前年比	構成比
500万円以下	34,975	102.7	12.6
1,000万円以下	50,584	99.6	18.2
3,000万円以下	110,998	107.9	39.8
5,000万円以下	50,586	105.7	18.2
5,000万円超	31,479	102.6	11.3
合計	278,622	104.6	100.0



●期間別 (単位:百万円、%)

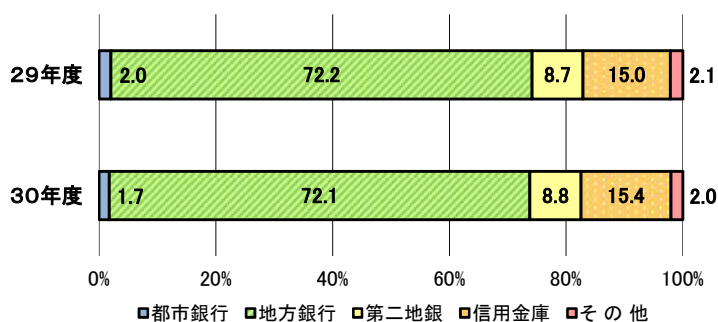
	平成30年度累計		
	金額	前年比	構成比
1年以下	115,792	115.1	41.6
3年以下	6,543	100.5	2.3
5年以下	33,761	102.7	12.1
10年以下	114,311	97.7	41.0
10年超	8,215	88.5	2.9
合計	278,622	104.6	100.0



構成比データ -平成31年1月- 【保証債務残高】

●金融機関群別 (単位:百万円、%)

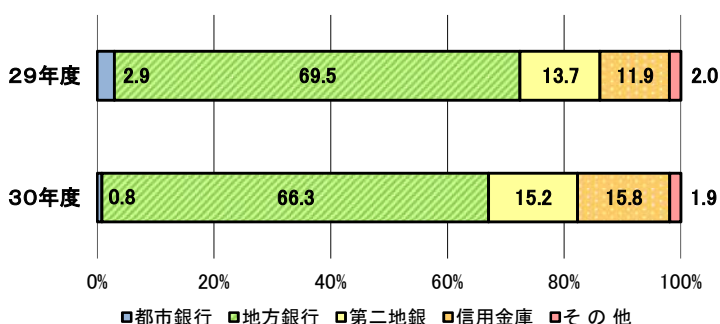
	平成30年度累計		
	金額	前年比	構成比
都市銀行	13,058	82.8	1.7
地方銀行	548,826	95.2	72.1
第二地銀	66,722	95.9	8.8
信用金庫	117,352	97.9	15.4
その他	15,517	91.7	2.0
合計	761,475	95.4	100.0



構成比データ -平成31年1月- 【代位弁済】

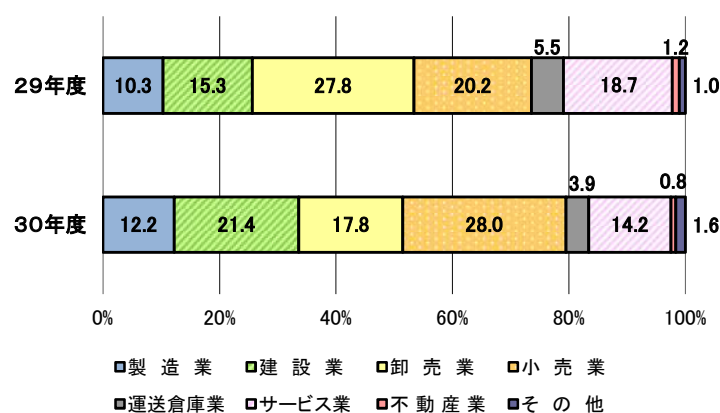
●金融機関群別 (単位:百万円、%)

	平成30年度累計		
	金額	前年比	構成比
都市銀行	66	25.1	0.8
地方銀行	5,674	90.5	66.3
第二地銀	1,304	105.3	15.2
信用金庫	1,353	126.0	15.8
その他	166	92.5	1.9
合計	8,563	94.9	100.0



●業種別 (単位:百万円、%)

	平成30年度累計		
	金額	前年比	構成比
製造業	1,046	112.3	12.2
建設業	1,833	132.4	21.4
卸売業	1,527	60.9	17.8
小売業	2,400	131.9	28.0
運送倉庫業	335	67.3	3.9
サービス業	1,213	72.0	14.2
不動産業	71	63.5	0.8
その他	139	149.1	1.6
合計	8,563	94.9	100.0



制度別業務状況 ー平成31年1月ー

(単位:百万円)

	保証承諾					保証債務残高			代位弁済		
	当月中		年度累計			当月末			年度累計		
	件数	金額	件数	金額	前年比(%)	件数	金額	前年比(%)	件数	金額	前年比(%)
協会制度	1,132	16,344	12,477	174,450	112.0	28,953	337,668	106.9	215	1,707	113.9
一般保証	285	4,491	3,630	54,118	104.0	12,021	157,553	104.6	94	848	113.5
当貸／カードローン	6	49	91	840	67.0	212	2,396	88.4	0	0	0.0
創業(等)関連	7	28	92	380	101.1	446	1,361	110.4	12	44	287.4
根保証	66	656	729	8,247	96.1	878	9,530	92.4	4	19	111.1
特定社債保証	0	0	11	704	83.8	95	4,820	91.3	0	0	0.0
ABL保証	7	90	52	841	68.7	75	1,339	86.4	0	0	0.0
経営安定関連保証	0	0	8	362	61.4	369	5,267	80.1	3	20	19.5
全国小口	21	74	339	1,191	95.6	1,351	2,993	104.4	8	23	113.0
継短BIG	376	5,301	4,177	52,969	78.3	4,581	57,614	88.3	46	404	439.6
継短WIDE	152	3,413	1,538	30,816	0.0	1,210	23,654	0.0	0	0	0.0
みらい70	141	1,007	772	6,552	0.0	681	5,720	0.0	0	0	0.0
その他	71	1,235	1,038	17,429	79.2	7,034	65,421	94.0	48	349	70.0
福岡県融資制度	315	3,080	4,433	47,612	89.9	27,682	208,324	87.0	377	3,195	87.5
新規創業	13	64	139	638	159.9	586	1,582	117.5	8	18	113.3
小口事業	36	124	675	2,754	123.1	2,715	6,795	110.2	23	63	137.3
小規模事業者振興	13	75	183	1,874	105.8	536	4,277	134.9	4	36	477.5
長期経営安定	158	1,458	2,225	22,872	87.8	13,908	97,643	86.2	230	1,848	81.5
緊急経済対策	58	1,087	823	16,462	87.2	9,503	94,800	85.0	106	1,201	101.1
その他	37	272	388	3,012	82.8	434	3,226	79.8	6	29	22.8
福岡市融資制度	264	1,970	3,976	33,194	94.3	24,107	137,996	85.8	374	2,396	84.8
創業支援	16	85	334	1,336	95.3	1,658	4,998	107.8	28	89	124.7
小口事業	127	480	1,926	7,923	108.0	8,517	21,950	104.7	119	327	104.0
商工業振興(一般)	70	834	1,098	14,945	91.6	4,671	43,190	96.3	77	617	91.4
経営安定化	14	276	254	5,526	94.0	8,698	62,356	74.6	132	1,219	77.6
その他	37	294	364	3,466	80.8	563	5,502	80.6	18	145	75.0
北九州市融資制度	195	1,674	2,353	19,203	96.7	10,440	69,434	92.3	128	1,199	121.6
開業支援	15	56	141	602	119.4	408	1,390	146.8	3	13	68.9
小規模企業者	98	412	1,228	4,879	106.9	4,339	11,508	112.1	35	84	105.0
一般(小口)	33	291	392	2,969	179.5	1,022	5,161	146.3	14	60	448.3
一般(長期)	24	582	341	7,165	98.1	1,849	20,936	97.3	23	401	183.0
景気対応	10	237	91	2,374	54.0	2,679	29,288	77.8	51	630	99.8
その他	15	96	160	1,214	84.0	143	1,150	85.7	2	11	46.5
豊前市融資制度	1	7	1	7	0.0	3	4	59.5	0	0	0.0
中間市融資制度	0	0	1	3	180.0	13	20	75.7	0	0	0.0
久留米市融資制度	36	144	699	2,877	150.7	2,711	6,104	108.4	29	61	94.7
大川市融資制度	3	16	44	286	94.0	166	647	108.8	0	0	0.0
飯塚市融資制度	0	0	0	0	0.0	11	6	38.1	0	0	0.0
田川市融資制度	0	0	0	0	0.0	13	23	76.1	0	0	0.0
嘉麻市融資制度	0	0	0	0	0.0	0	0	0.0	0	0	0.0
大牟田市融資制度	0	0	34	112	696.4	73	167	172.6	0	0	0.0
柳川市融資制度	8	64	155	877	369.6	321	1,081	166.5	3	5	428.1
県市融資制度計	822	6,955	11,696	104,172	94.2	65,540	423,807	87.8	911	6,856	91.1
合計	1,954	23,299	24,173	278,622	104.6	94,493	761,475	95.4	1,126	8,563	94.9

地域別業務状況 —平成31年1月—

(単位:百万円)

	保証承諾					保証債務残高			代位弁済		
	当月中		年度累計			当月末			年度累計		
	件数	金額	件数	金額	前年比(%)	件数	金額	前年比(%)	件数	金額	前年比(%)
福岡市	659	8,130	7,995	96,755	106.5	34,370	268,494	93.9	467	3,185	84.2
筑紫野市	31	316	314	3,341	88.3	1,241	9,609	95.3	17	79	79.6
春日市	25	266	396	3,612	90.9	1,612	10,450	93.5	17	66	169.1
大野城市	44	545	461	5,311	102.1	1,783	13,644	92.5	43	313	92.5
宗像市	19	158	303	2,843	103.1	1,199	7,250	97.4	9	75	247.4
太宰府市	21	249	278	2,492	106.4	961	7,108	90.0	21	205	252.6
古賀市	18	256	171	2,098	95.5	873	6,728	94.7	3	6	12.7
福津市	14	104	177	1,583	92.7	689	4,652	97.0	4	6	101.7
糸島市	27	253	296	2,749	105.7	1,237	7,317	97.4	14	41	67.1
那珂川市	20	136	230	2,143	94.6	981	6,375	95.0	4	9	20.6
糟屋郡	59	792	879	10,542	92.3	3,686	31,190	93.7	45	273	111.0
小計	937	11,203	11,500	133,468	103.4	48,632	372,818	94.0	644	4,259	89.3
北九州市	452	5,490	5,289	61,711	101.8	17,983	164,263	95.8	197	1,890	103.7
行橋市	27	347	265	3,185	102.8	932	8,078	102.7	6	21	15.5
豊前市	9	67	116	1,046	105.1	353	2,863	98.6	3	9	18.4
中間市	11	192	152	1,579	88.6	573	4,041	90.7	13	209	1,335.5
遠賀郡	30	417	334	3,466	97.1	1,270	9,224	92.2	22	352	295.1
京都郡	17	245	213	2,701	109.0	772	7,447	95.3	7	72	159.2
築上郡	10	47	115	1,105	99.2	336	2,843	101.7	3	16	358.5
小計	556	6,804	6,484	74,793	101.5	22,219	198,759	95.9	251	2,569	117.3
久留米市	113	1,431	1,727	18,872	119.3	6,406	49,338	99.5	56	292	45.2
八女市	40	573	382	4,477	119.0	1,331	10,610	100.1	9	29	26.2
筑後市	8	119	200	2,237	109.2	733	5,786	100.4	2	12	22.4
大川市	15	167	257	3,480	114.2	1,077	9,773	92.9	13	85	27.1
小郡市	19	273	144	1,600	140.0	548	3,685	106.4	8	60	76.2
うきは市	10	67	158	1,630	92.2	690	5,076	97.6	6	37	412.4
朝倉市	20	157	243	3,029	78.3	1,093	9,342	98.4	12	112	100.0
朝倉郡	14	91	134	1,431	126.7	510	3,597	102.5	6	41	135.6
三井郡	5	59	61	746	98.5	227	2,012	108.8	1	19	77.0
三潴郡	8	99	78	710	108.5	242	1,812	102.0	1	3	16.6
八女郡	9	94	120	1,145	116.3	352	2,469	103.8	0	0	0.0
小計	261	3,128	3,504	39,355	112.5	13,209	103,500	99.4	114	690	49.0
直方市	25	310	260	3,309	103.3	1,030	9,718	94.0	10	170	338.5
飯塚市	32	294	487	6,891	100.2	2,227	19,820	95.3	34	299	160.8
田川市	20	222	179	2,306	112.9	813	6,972	95.6	16	106	871.4
宮若市	4	50	104	1,139	98.0	455	4,212	94.4	2	8	7.7
嘉麻市	12	188	156	1,704	125.0	538	3,860	96.0	1	9	10.5
鞍手郡	7	69	103	1,165	81.3	376	3,070	95.3	1	1	12.8
嘉穂郡	3	16	44	826	130.9	166	1,721	93.7	0	0	0.0
田川郡	16	127	228	2,566	110.6	1,002	7,713	97.7	16	107	615.4
小計	119	1,277	1,561	19,906	104.6	6,607	57,087	95.4	80	700	148.5
大牟田市	42	494	536	5,423	121.5	1,880	14,390	97.6	23	206	131.9
柳川市	28	318	403	4,022	110.7	1,331	10,607	93.6	13	136	861.6
みやま市	11	75	185	1,655	114.1	614	4,312	96.7	1	2	13.4
小計	81	887	1,124	11,100	116.2	3,825	29,309	96.0	37	344	187.3
福岡県外	0	0	0	0	0.0	1	2	88.7	0	0	0.0
合計	1,954	23,299	24,173	278,622	104.6	94,493	761,475	95.4	1,126	8,563	94.9

※「福岡県外」欄は住所が福岡県外にある方の数値です。

金融機関別業務状況 ー平成31年1月ー

No.1

(単位:百万円)

	保証承諾					保証債務残高			代位弁済		
	当月中		年度累計			当月末			年度累計		
	件数	金額	件数	金額	前年比(%)	件数	金額	前年比(%)	件数	金額	前年比(%)
みずほ銀行	0	0	7	116	32.7	172	2,332	68.6	0	0	0.0
三菱UFJ銀行	1	32	15	386	60.0	158	2,882	73.2	0	0	0.0
三井住友銀行	6	86	64	1,536	162.4	405	5,334	94.3	6	55	43.0
りそな銀行	0	0	10	349	61.7	110	2,510	90.6	1	11	9.7
都市銀行計	7	118	96	2,386	95.1	845	13,058	82.8	7	66	25.1
広島銀行	0	0	9	86	151.1	20	118	98.8	1	5	0.0
山口銀行	0	0	0	0	0.0	7	71	87.8	0	0	0.0
百十四銀行	0	0	3	121	186.2	20	229	122.0	0	0	0.0
伊予銀行	0	0	3	80	101.3	33	472	89.8	0	0	0.0
福岡銀行	313	3,661	4,083	48,648	101.4	20,655	161,911	90.6	268	2,028	111.9
筑邦銀行	165	2,010	1,831	24,987	127.6	5,618	53,859	104.2	70	597	100.9
佐賀銀行	86	1,373	935	12,885	91.8	3,683	33,566	92.9	41	246	91.6
十八銀行	1	50	36	531	58.3	249	2,350	82.8	0	0	0.0
親和銀行	17	169	156	2,391	83.2	725	6,685	86.1	5	19	14.7
肥後銀行	1	2	15	148	81.9	54	348	68.8	0	0	0.0
大分銀行	2	9	11	127	89.4	53	515	105.0	0	0	0.0
宮崎銀行	0	0	0	0	0.0	1	0	17.4	0	0	0.0
鹿児島銀行	0	0	1	5	0.0	1	5	0.0	0	0	0.0
西日本シティ銀行	629	8,660	7,150	95,636	109.3	27,602	250,907	98.3	281	2,416	78.9
北九州銀行	61	978	754	11,954	101.6	2,833	37,791	89.6	21	363	95.6
地方銀行計	1,275	16,912	14,987	197,598	106.7	61,554	548,826	95.2	687	5,674	90.5
みずほ信託銀行	0	0	0	0	0.0	0	0	0.0	0	0	0.0
信託銀行計	0	0	0	0	0.0	0	0	0.0	0	0	0.0
もみじ銀行	0	0	3	17	136.0	15	95	84.9	0	0	0.0
西京銀行	3	32	44	489	88.3	190	1,974	77.4	5	29	34.3
福岡中央銀行	229	2,421	3,077	27,531	99.5	10,727	61,432	97.0	219	1,258	113.3
佐賀共栄銀行	3	13	24	160	61.7	103	509	107.0	3	7	75.7
長崎銀行	0	0	0	0	0.0	0	0	0.0	0	0	0.0
熊本銀行	1	10	31	285	39.9	153	1,343	76.2	2	1	8.7
豊和銀行	4	44	31	420	152.1	94	880	96.8	1	3	0.0
宮崎太陽銀行	0	0	1	6	183.3	3	8	73.1	0	0	0.0
南日本銀行	1	10	21	288	156.1	77	482	102.5	1	5	31.7
第二地銀協加盟行計	241	2,530	3,232	29,196	98.4	11,362	66,722	95.9	231	1,304	105.3
信金中央金庫	0	0	0	0	0.0	0	0	0.0	0	0	0.0
西中国信用金庫	0	0	1	5	0.0	1	4	0.0	0	0	0.0
福岡信用金庫	37	358	583	4,325	100.5	2,064	12,084	94.7	35	156	73.6
福岡ひびき信用金庫	172	1,676	2,028	17,875	92.8	5,872	43,500	98.4	60	643	142.7
大牟田柳川信用金庫	42	392	558	4,613	126.7	1,751	11,260	103.0	19	153	116.4
筑後信用金庫	53	390	710	5,521	111.1	2,487	14,008	98.5	22	147	183.1
飯塚信用金庫	21	219	305	3,961	103.9	1,431	11,701	98.2	4	7	20.6
田川信用金庫	4	21	52	388	76.4	341	1,874	91.6	4	10	168.1
大川信用金庫	22	155	367	3,844	106.4	1,287	10,416	97.6	11	66	101.4
遠賀信用金庫	52	349	653	4,562	91.8	2,372	12,378	96.0	19	170	178.8
佐賀信用金庫	0	0	0	0	0.0	5	29	79.5	0	0	0.0
大分みらい信用金庫	1	12	2	16	22.6	11	97	100.5	0	0	0.0
信用金庫計	404	3,572	5,259	45,110	99.9	17,622	117,352	97.9	174	1,353	126.0

金融機関別業務状況 ー平成31年1月ー

No.2

(単位:百万円)

	保証承諾					保証債務残高			代位弁済		
	当月中		年度累計			当月末			年度累計		
	件数	金額	件数	金額	前年比(%)	件数	金額	前年比(%)	件数	金額	前年比(%)
横浜幸銀信用組合	0	0	10	81	48.3	82	612	122.2	2	8	0.0
朝銀西信用組合	0	0	1	2	8.0	10	70	96.1	0	0	0.0
福岡県医師信用組合	0	0	0	0	0.0	0	0	0.0	0	0	0.0
福岡県信用組合	25	110	524	2,965	130.0	2,500	9,117	95.5	23	150	139.5
信用組合計	25	110	535	3,049	123.0	2,592	9,798	96.8	25	159	147.0
商工組合中央金庫	2	56	63	1,280	97.1	474	5,621	84.1	2	7	9.8
農林中央金庫	0	0	0	0	0.0	0	0	0.0	0	0	0.0
日本政策投資銀行	0	0	0	0	0.0	0	0	0.0	0	0	0.0
日本公庫(国民生活事業)	0	0	0	0	0.0	0	0	0.0	0	0	0.0
日本公庫(中小企業事業)	0	0	0	0	0.0	1	14	96.6	0	0	0.0
政府系銀行計	2	56	63	1,280	97.1	475	5,634	84.1	2	7	9.8
九州労働金庫	0	0	0	0	0.0	0	0	0.0	0	0	0.0
労働金庫計	0	0	0	0	0.0	0	0	0.0	0	0	0.0
損害保険ジャパン日本興亜㈱	0	0	0	0	0.0	0	0	0.0	0	0	0.0
保険会社計	0	0	0	0	0.0	0	0	0.0	0	0	0.0
福岡県信用農業協同組合連合会	0	0	0	0	0.0	0	0	0.0	0	0	0.0
粕屋農業協同組合	0	0	0	0	0.0	0	0	0.0	0	0	0.0
福岡市東部農業協同組合	0	0	0	0	0.0	7	15	80.3	0	0	0.0
福岡市農業協同組合	0	0	1	3	21.3	34	60	77.8	0	0	0.0
福岡八女農業協同組合	0	0	0	0	0.0	2	9	85.5	0	0	0.0
北九州農業協同組合	0	0	0	0	0.0	0	0	0.0	0	0	0.0
福岡京築農業協同組合	0	0	0	0	0.0	0	0	0.0	0	0	0.0
農協計	0	0	1	3	18.8	43	84	79.0	0	0	0.0
新生銀行	0	0	0	0	0.0	0	0	0.0	0	0	0.0
あおぞら銀行	0	0	0	0	0.0	0	0	0.0	0	0	0.0
SBJ銀行	0	0	0	0	0.0	0	0	0.0	0	0	0.0
その他	0	0	0	0	0.0	0	0	0.0	0	0	0.0
合計	1,954	23,299	24,173	278,622	104.6	94,493	761,475	95.4	1,126	8,563	94.9

※個々の金額の合計には四捨五入の関係から必ずしも合計値と一致しません。

※横浜幸銀信用組合の数値には合併前の九州幸銀信用組合の数値を含みます。

※福岡県信用組合(旧 福岡県中央信用組合)の数値には合併前の福岡県南部信用組合、とびうめ信用組合の数値を含みます。