

第203回 信用保証利用企業動向調査

(2019年10～12月期実績、2020年1～3月期見通し)

福岡県信用保証協会（本所：福岡市博多区 会長：山崎建典）は、株式会社日本政策金融公庫（本店：東京都千代田区 代表取締役総裁：田中一穂）と共同で、福岡県信用保証協会をご利用いただいている中小企業に対し、景況・金融動向を把握するため、四半期毎にアンケートを実施のうえ発表しています。

なお、次回の発表は2020年4月を予定しています。



— 今回の調査 —

【調査時点】	2019年12月中旬
【調査対象】	1,772企業
【有効回答数】	429企業（回答率24.2%）
【調査方法】	封書によるアンケート調査



～ 福岡県内の景況・金融動向 ～

「県内信用保証利用企業の景況は、悪化しているものの、先行きについては持ち直しを見込んでいます」

生産・売上 小売業、卸売業で改善し、建設業、製造業、サービス業で悪化しました。

採算 卸売業、サービス業で改善し、製造業、建設業、小売業で悪化しました。

資金繰り 小売業、サービス業、卸売業で改善し、建設業、製造業で悪化しました。

借入難易感 小売業、サービス業、卸売業で改善し、建設業、製造業で悪化しました。

■ お問い合わせ先

保証統括部 保証企画課 赤司・内田 電話092(415)2609

URL : <https://www.fukuoka-cgc.or.jp/> Mail : h-suisin@fukuoka-cgc.or.jp



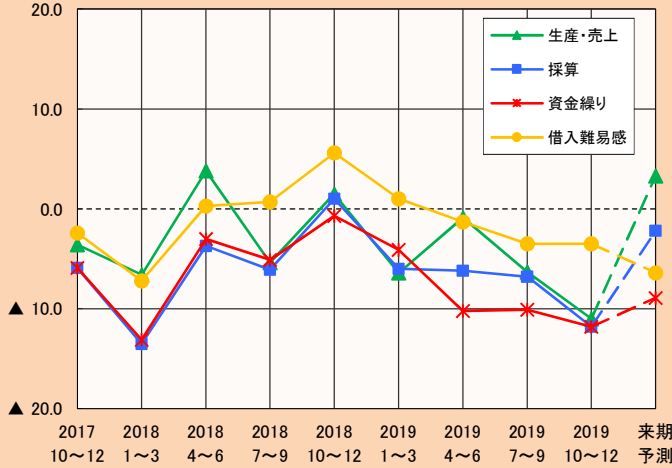
概況

総合DIの推移

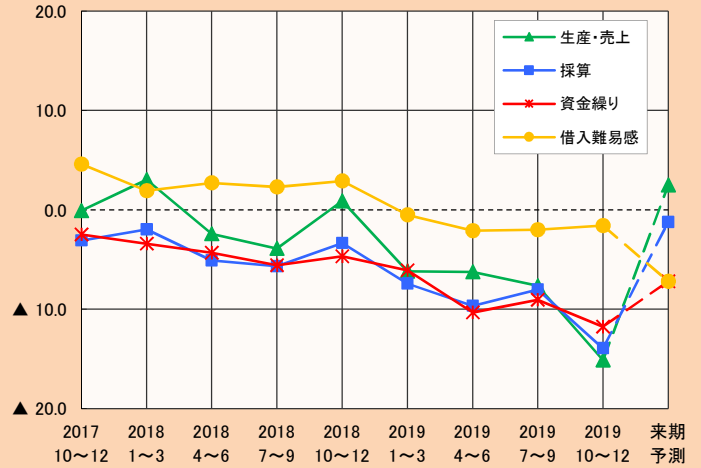
コメント ~福岡の景況は悪化しているが、先行きについては全国同様に持ち直しの見込み~

今期調査(2019年10~12月期)による景況動向指数は、前期(2019年7~9月期)実績に比べ、全国値では、借入難易感DIは横ばい、資金繰りDIはやや悪化し、生産・売上DI、採算DIは悪化しました。
 福岡では、借入難易感DIは横ばい、生産・売上DI、資金繰りDIはやや悪化し、採算DIは悪化しました。
 来期予測について、全国、福岡ともに借入難易感DI以外で改善する見込みとなっています。

福岡



全国



※景気動向指数DI(Diffusion Index)とは・・・

景気動向指数DIとは、景気の現状と先行きを予測する動向指数で、アンケート調査において、前期に比べ、「増加(または、好転、容易)」と回答した企業割合から、「減少(または、悪化、困難)」と回答した企業割合を差し引いた数値から、季節的な変動要因(季節調整値)を控除した数値です。

TOPICS

経営者保証
不要!

事前相談受付中!

『事業承継特別保証制度』に係る 事前相談窓口を設置しています。

事業承継時に一定の要件のもとで経営者保証を不要とする制度

『事業承継特別保証制度』の取扱いを令和2年4月に開始します。

- 専門家の支援・確認を受けた場合、**信用保証料率を大幅に軽減します。**
- 事前相談窓口を設置していますので、**下記窓口までお問い合わせください。**

対象者

- (1) 3年以内に事業承継を予定する法人
- (2) 令和2年1月以降に事業承継を実施した法人

※別途、決算内容等に関する財務要件があります。

詳しくは
お問い合わせ
ください。



福岡県信用保証協会

■本所保証統括部経営支援統括課 ■本所営業部: ☎ 092-415-2603 ■久留米支所: ☎ 0942-38-1022
 ☎ 0120-112-249 ■大濠支所: ☎ 092-734-5924 ■筑豊支所: ☎ 0948-22-3585
 ■北九州支所: ☎ 093-551-2634 ■大牟田支所: ☎ 0944-52-6011

生産・売上DI

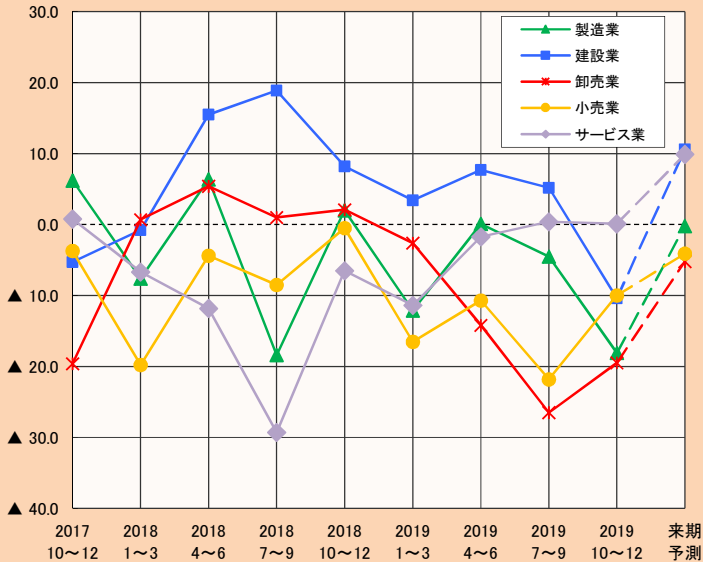
コメント ~小売業、卸売業で改善し、建設業、製造業、サービス業で悪化~

生産・売上DIについて、福岡総合値では、前期実績に比べ4.7ポイント悪化し、▲11.0となりました。

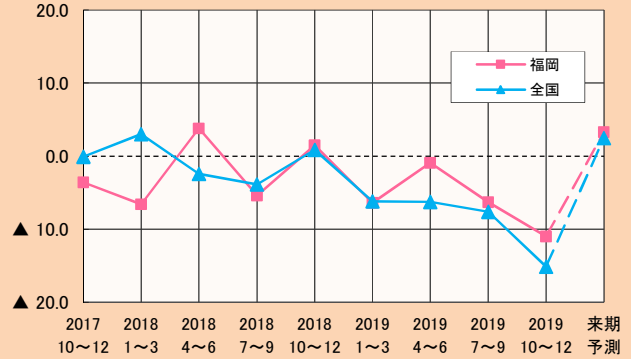
業種別では、前期実績に比べ、小売業は11.8ポイント、卸売業は7.0ポイント改善しました。一方で、建設業は15.6ポイント、製造業は13.6ポイント、サービス業は0.3ポイント悪化しました。

来期予測では、すべての業種で改善する見込みとなっています。

福岡県の生産・売上DI推移(業種別)



全国と福岡県の生産・売上DIの総合



	福岡	前期予測	今期実績	来期予測
総合	4.4	4.4	▲ 11.0	3.3
製造業	0.8	0.8	▲ 18.1	▲ 0.2
建設業	1.8	1.8	▲ 10.4	10.6
卸売業	8.5	8.5	▲ 19.5	▲ 5.2
小売業	1.4	1.4	▲ 10.0	▲ 4.1
サービス業	10.3	10.3	0.1	9.9

採算DI

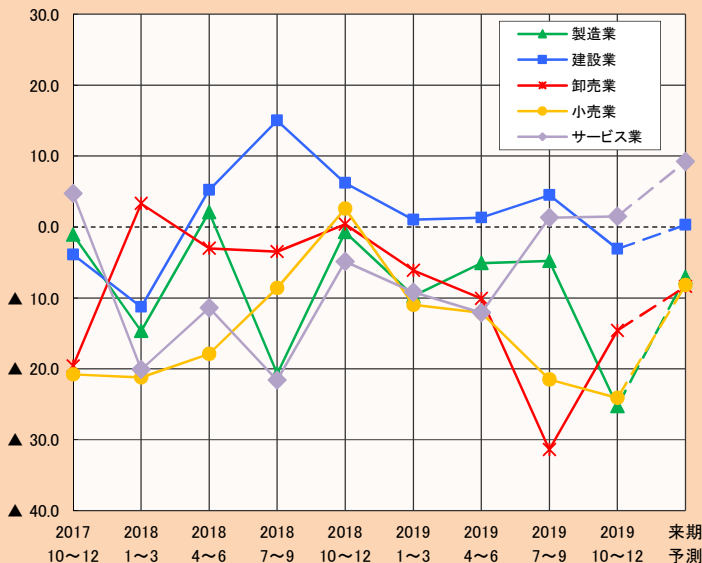
コメント ~卸売業、サービス業で改善し、製造業、建設業、小売業で悪化~

採算DIについて、福岡総合値では、前期実績に比べ5.0ポイント悪化し、▲11.8となりました。

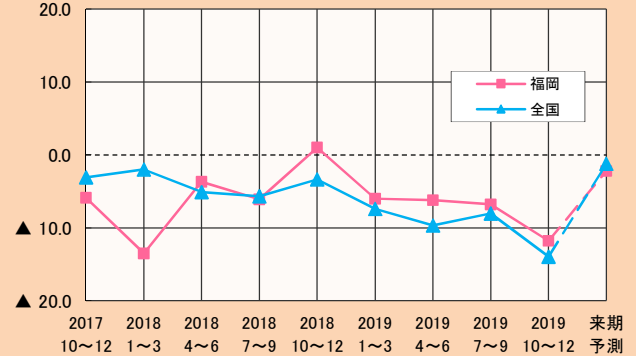
業種別では、前期実績に比べ、卸売業は16.8ポイント、サービス業は0.2ポイント改善しました。一方で、製造業は20.5ポイント、建設業は7.6ポイント、小売業は2.6ポイント悪化しました。

来期予測では、すべての業種で改善する見込みとなっています。

福岡県の採算DI推移(業種別)



全国と福岡県の採算DIの総合



	福岡	前期予測	今期実績	来期予測
総合	2.5	2.5	▲ 11.8	▲ 2.2
製造業	7.5	7.5	▲ 25.3	▲ 7.1
建設業	1.8	1.8	▲ 3.1	0.3
卸売業	1.7	1.7	▲ 14.6	▲ 8.4
小売業	1.7	1.7	▲ 24.1	▲ 8.2
サービス業	1.5	1.5	1.5	9.2

資金繰りDI

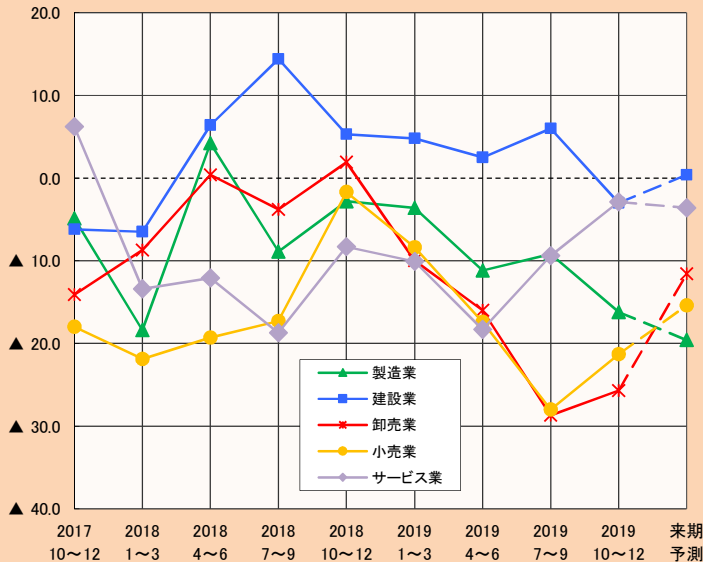
コメント ～小売業、サービス業、卸売業で改善し、建設業、製造業で悪化～

資金繰りDIについて、福岡総合値では、前期実績に比べ1.7ポイント悪化し、▲11.8となりました。

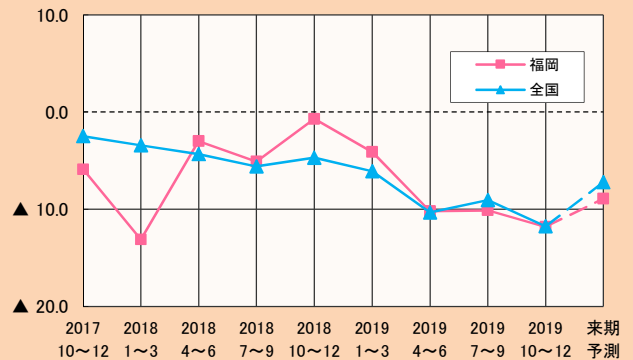
業種別では、前期実績に比べ、小売業は6.7ポイント、サービス業は6.5ポイント、卸売業は3.0ポイント改善しました。一方で、建設業は9.0ポイント、製造業は7.0ポイント悪化しました。

来期予測では、製造業、サービス業以外の業種で改善する見込みとなっています。

福岡県の資金繰りDI推移(業種別)



全国と福岡県の資金繰りDIの総合



福岡	前期予測	今期実績	来期予測
総合	▲ 9.5	▲ 11.8	▲ 8.9
製造業	▲ 13.6	▲ 16.2	▲ 19.6
建設業	▲ 3.8	▲ 3.0	0.4
卸売業	▲ 5.8	▲ 25.7	▲ 11.6
小売業	▲ 18.2	▲ 21.3	▲ 15.4
サービス業	▲ 9.1	▲ 2.9	▲ 3.6

借入難易感DI

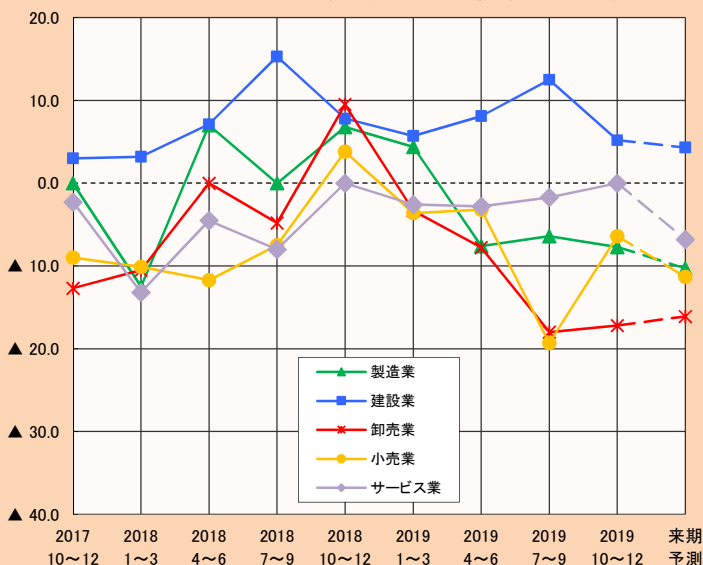
コメント ～小売業、サービス業、卸売業で改善し、建設業、製造業で悪化～

借入難易感DIについて、福岡総合値では、前期実績に比べ横ばいとなり、▲3.5となりました。

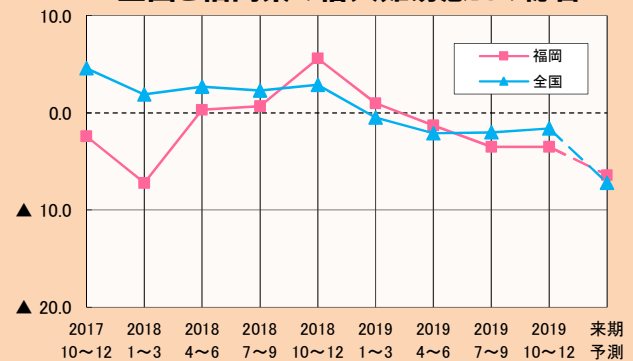
業種別では、前期実績に比べ、小売業は12.9ポイント、サービス業は1.7ポイント、卸売業は0.8ポイント改善しました。一方で、建設業は7.3ポイント、製造業は1.3ポイント悪化しました。

来期予測では、卸売業以外の業種で悪化する見込みとなっています。

福岡県の借入難易感DI推移(業種別)



全国と福岡県の借入難易感DIの総合



福岡	前期予測	今期実績	来期予測
総合	▲ 10.1	▲ 3.5	▲ 6.4
製造業	▲ 9.1	▲ 7.7	▲ 10.3
建設業	0.8	5.2	4.3
卸売業	▲ 21.4	▲ 17.2	▲ 16.1
小売業	▲ 24.6	▲ 6.4	▲ 11.3
サービス業	▲ 8.7	0.0	▲ 6.8